

Anykščių technologijos mokykla
(Profesinio mokymo įstaigos pavadinimas)

2018 METŲ VEIKLOS ATASKAITA

Mokymo įstaigos darbuotojai

Bendras darbuotojų skaičius 2019.01.01 – 41

Iš jų:

profesijos mokytojų – 10

bendrojo ugdymo mokytojų – 8

specialiųjų pedagogų-

socialinių pedagogų –

psichologų -

Kvalifikacijos tobulinimas

| Kvalifikacija | Proc. nuo bendro profesijos mokytojų skaičiaus | | Pokytis lyginant su 2017 metais (+ / -) | Proc. nuo bendro bendrojo ugdymo mokytojų skaičiaus | | Pokytis lyginant su 2017 metais (+ / -) |
|--------------------|--|-----------|---|---|-----------|---|
| | 2018 m. | 2017 m. | | 2018 m. | 2017 m. | |
| Vyr. mokytojų | 60 | 60 | <u>Nėra pokyčio</u> | 75 | 75 | <u>Nėra pokyčio</u> |
| Mokyt. Metodininkų | | | | 25 | 25 | <u>Nėra pokyčio</u> |
| Ekspertų | | | | | | |

Bendrojo ugdymo programų įgyvendinimas

Mokinių pažangumas:

| Mokslo metai / Programa | 2017–2018 | 2016-2017 | Pokytis lyginant su 2016-2017 (+ / -) |
|-----------------------------|------------------|-----------|---------------------------------------|
| | Pažangumas proc. | | |
| Pagrindinio ugdymo programa | - | - | - |
| Vidurinio ugdymo programa | 95 | 95 | Nėra pokyčio |

Mokyklinių brandos egzaminų rezultatų suvestinė:

| Egzaminas | 2018 m. | | | Išlaikė (proc.) 2017 m. | Pokytis lyginant su 2017 (+ / -) |
|------------------------------|---------|---------|-----------------|-------------------------|----------------------------------|
| | Laikė | Išlaikė | Išlaikė (proc.) | | |
| Technologijos | 16 | 16 | 100 | x | x |
| Menai | - | - | - | x | x |
| Lietuvių kalba ir literatūra | 18 | 17 | 94,4 | x | x |

| | | | | | |
|---------|----|----|----|-----|----|
| Iš viso | 34 | 33 | 97 | 100 | -3 |
|---------|----|----|----|-----|----|

Valstybinių brandos egzaminų rezultatų:

| Egzaminas | 2018 m. | | | Išlaikė (proc.) 2017 m. | Pokytis lyginant su 2017 (+ / -) |
|------------------------|---------|---------|-----------------|-------------------------|----------------------------------|
| | Laikė | Išlaikė | Išlaikė (proc.) | | |
| Užsienio kalba (anglų) | 3 | 2 | 66,6 | x | x |
| Matematika | 4 | 3 | 75 | x | x |
| Biologija | 2 | 2 | 100 | x | x |
| Istorija | 3 | 2 | 66,6 | x | x |
| Iš viso: | 12 | 9 | 75 | 100 | -25 |

Pagrindinio ir vidurinio išsilavinimo įgijimas:

| Dvyliktojų skaičius 2017-2018 m. m. pabaigoje | Brandos atestatus gavusių mokinių skaičius 2018 m. | Brandos atestatus gavusių mokinių dalis (proc.) 2018 m. | Brandos atestatus gavusių mokinių dalis (proc.) 2017 m. | Pokytis lyginant su 2017 m. (+ / -) | Dešimtojų skaičius 2017-2018 m. m. pabaigoje | Pagrindinio išsilavinimo pažymėjimus gavusių mokinių skaičius 2018 m. | Pagrindinio išsilavinimo pažymėjimus gavusių mokinių dalis (proc.) 2018 m. | Pagrindinio išsilavinimo pažymėjimus gavusių mokinių dalis (proc.) 2017 m. | Pokytis lyginant su 2017 m. (+ / -) |
|---|--|---|---|-------------------------------------|--|---|--|--|-------------------------------------|
| 19 | 17 | 89,4 | 82 | +7,4 | - | - | - | - | - |

Profesinio mokymo programų įgyvendinimas

2018–2019 m. m. vykdomos pirminio profesinio mokymo programos

| Programos pavadinimas | Valstybinis kodas | Mokinių skaičius 2019.01.01 | | | Įmonės, kurioje vykdoma pameistrių praktinio mokymo dalis, jei vykdoma pameistrystė, pavadinimas |
|---|-------------------|-----------------------------|------------------|---|--|
| | | Iš viso | Iš jų pameistrių | Iš jų turinių specialiųjų ugdymosi poreikių | |
| Tarptautinių vežimų vairuotojas ekspeditorius | 440104109 | 28 | - | - | - |
| Tarptautinių vežimų vairuotojas ekspeditorius | 330104111 | 23 | - | - | - |
| Technikos priežiūros verslo darbuotojas | 330071612 | 38 | - | - | - |
| Automobilių mechanikas | 440071613 | 13 | - | - | - |

| | | | | | |
|--------------------------|-----------|----|----|---|---|
| Poilsio paslaugų agentas | 440101504 | 20 | - | - | - |
| Virėjo modulinė | M43101302 | 9 | - | - | - |
| Virėjo modulinė | M44101304 | 24 | 24 | - | Kavinė „Viola“, Gamtos ir poilsio parkas „Gradiali“, SPA „Vilnius Anykščiai“, restoranas Takeway, Anykščių sporto ir laisvalaikio centras „Nykščio namai“, kavinė-picerija „Juna“, lopšeliai-darželiai „Žiogelis“, „Žilvitis“ ir „Eglutė“, UAB „Prie pirties“, kulinarinio paveldo kavinė „Šaltinis“. |
| Virėjas | 330101306 | 3 | - | - | - |
| Apsaugos darbuotojas | 440103205 | 24 | - | - | - |

2018–2019 m. m. vykdomos tęstinio profesinio mokymo programos (kai mokiniai priimti pagal švietimo ir mokslo ministro/ patvirtintą priėmimo planą)

| Programos pavadinimas | Valstybinis kodas | Mokinių skaičius 2019.01.01 | | | Įmonės, kurioje vykdoma pameistrių praktinio mokymo dalis, jei vykdoma pameistrystė, pavadinimas |
|-----------------------|-------------------|-----------------------------|---|------------------|--|
| | | Iš viso | Iš jų turinių specialiųjų ugdymosi poreikių | Iš jų pameistrių | |
| - | - | - | - | - | - |

| | | |
|--|--|-----------|
| Profesinio mokymo organizavimas asmenims pagal Užimtumo tarnybos, Neįgalumo ir darbingumo nustatymo tarnybos prie SADM siuntimus ir kitų institucijų skirtą finansavimą (išskyrus tuos asmenis, kurie priimti pagal švietimo ir mokslo ministro patvirtintą priėmimo vietų planą) (asmenų skaičius) nuo 2018-01-01 iki 2018-12-31 | | Iš viso |
| pagal formaliojo profesinio mokymo programas | pagal neformaliojo profesinio mokymo programas | |
| 67 | - | 67 |

Kompetencijų vertinimas

| Eil. Nr. | Mokymo programos pavadinimas ir valstybinis kodas (2018 m.) | Baigiamojo kurso mokinių skaičius (2018 m.) | Iš jų dalyvavo kompetencijų vertinime ir įgijo kvalifikaciją (2018 m.) | | | Įgijo kvalifikaciją (2017 m.) | Pokytis lyginant su 2017 m. (+ / -) |
|----------|---|---|--|-------|------------------------------------|-------------------------------|-------------------------------------|
| | | | Mokinių skaičius | Proc. | Kvalifikacijos įvertinimo vidurkis | | |
| 1. | Tarptautinių vežimų vairuotojas ekspeditorius, 440104109 | 20 | 19 | 95 | 8 | x | x |
| 2. | Tarptautinių vežimų vairuotojas ekspeditorius, 330104111 | 9 | 9 | 100 | 7,6 | x | x |
| 3. | Technikos priežiūros verslo darbuotojas, 330071612 | 9 | 8 | 89 | 7,3 | x | x |
| 4. | Automobilių mechanikas, 440071613 | 13 | 11 | 85 | 8,6 | x | x |
| 5. | Poilsio paslaugų agentas, 440101504 | 14 | 14 | 100 | 8,4 | x | x |
| 6. | Virėjas, 330101306 | 4 | 4 | 100 | 7,6 | x | x |
| 7. | Apsaugos darbuotojas, 440103205 | 12 | 11 | 92 | 8,7 | x | x |
| Iš viso | | 81 | 76 | 94 | 8 | 94 | Nėra pokyčio |

Mokinių įsidarbinimas (2018 m. lapkričio 1 d.) ir palyginimas su (2017 m. lapkričio 1 d.)

| Programos pavadinimas (valstybinis kodas) | Baigusiųjų programą 2018 m. skaičius | Iš baigusiųjų 2018 m. | | | | | | | | | Buvusi situacija 2017.11.01 |
|--|--------------------------------------|-----------------------|---------------------------------|-------------|--------------------------|-----------------------------------|-----------------------------|------------------|---------------------|------|-----------------------------|
| | | Dirba | | | Mokosi kitoje programoje | | | Išvyko į užsienį | Nedirba ir nesimoko | Kita | |
| | | Dirbančiųjų skaičius | Iš jų pagal įgytą kvalifikaciją | iš jų proc. | Iš viso | Iš jų profesinio mokymo įstaigose | Iš jų aukštesiose mokyklose | | | | |
| Tarptautinių vežimų vairuotojas ekspeditorius, 440104109 | 19 | 16 | 10 | 62,5 | 2 | 1 | 1 | 1 | - | - | x |
| Tarptautinių vežimų vairuotojas ekspeditorius, 330104111 | 9 | 4 | 3 | 75 | - | - | - | 3 | 1 | 1 | x |
| Technikos priežiūros verslo darbuotojas, 330071612 | 8 | 7 | 7 | 100 | - | - | - | 1 | - | - | x |
| Automobilių mechanikas, 440071613 | 11 | 9 | 5 | 55,5 | 2 | 2 | - | - | - | - | x |
| Poilsio paslaugų agentas, 440101504 | 14 | 9 | 6 | 66,6 | 4 | 3 | 1 | - | - | 1 | x |

| | | | | | | | | | | | |
|---------------------------------------|----|----|----|------|---|---|---|---|---|---|----|
| Virėjas, 330101306 | 4 | 3 | 2 | 66,6 | - | - | - | 1 | - | - | x |
| Apsaugos darbuotojas, 440103205 | 11 | 8 | 5 | 62,5 | - | - | - | 3 | - | - | x |
| Iš viso | 76 | 56 | 38 | 68 | 8 | 6 | 2 | 9 | 1 | 2 | 72 |

PMĮ, neturinčios SPMC, mokiniai siunčiami į kitų PMĮ SPMC:**

| PMĮ, į kurią nukreipiami mokiniai, pavadinimas | Pirminio, tęstinio profesinio mokymo programos pavadinimas (valstybinis kodas) | Mokinių skaičius 2018 metais | Mokinių skaičius 2017 metais | Mokinių pokytis lyginant su 2017 m. (+ / -) | Valandų skaičius vienam mokiniui 2018 metais |
|--|--|------------------------------|------------------------------|---|--|
| VšĮ Panevėžio darbo rinkos mokymo centras | Motorinių transporto priemonių kroviniais vežti vairuotojų mokymo programa pradinei profesinei kvalifikacijai įgyti, 265104111 | 4 | x | x | 5 |
| | Motorinių transporto priemonių kroviniais vežti vairuotojų mokymo programa pradinei profesinei kvalifikacijai įgyti skubos tvarka, 265104112 | 15 | x | x | 3 |
| Iš viso | | 19 | 58 | -39 | |

Mokinių „nubyrėjimas“

| | 2017–2018 m. m. | | | Dalis (proc.) nuo visų 2016–2017 m. m. besimokiusių mokinių | pokytis (proc.) lyginant su 2016-2017 m. m. (+ / -) |
|-------------------------------------|------------------------|--------------------------------------|--------------------------------|---|---|
| | Mokinių skaičius 09.01 | Išbrauktų mokinių skaičius per m. m. | Dalis (proc.) nuo visų mokinių | | |
| Išbraukta iš mokinių sąrašų iš viso | 185 | 33 | 17,8 | 17.2 | +0,6 |
| Iš jų: | | | | x | x |
| Perėjo mokytis į kitas mokyklas | | 1 | 0,5 | x | x |

| | | | | | |
|--------------------------------|--|----|-----|---|---|
| Pakeitė gyvenamąją vietą | | 1 | 0,5 | x | x |
| Dėl vaikų auginimo | | 3 | 1,6 | x | x |
| Dėl ligos | | - | - | x | x |
| Dėl nepažangumo | | - | - | x | x |
| Dėl pamokų nelankymo | | 13 | 7 | x | x |
| Dėl sunkių materialinių sąlygų | | - | - | x | x |
| Išvyko į užsienį | | 5 | 2,7 | x | x |
| Įsidarbino | | 3 | 1,6 | x | x |
| Dėl kitų priežasčių | | 7 | 3,7 | x | x |

Mokinių lankomumas:

| Vidutiniškai 1 mokiny per 2017- 2018 mokslo metus praleido iš viso pamokų | Vidutiniškai 1 mokiny per 2016- 2017 mokslo metus praleido iš viso pamokų | Pokytis lyginant su 2016- 2017 mokslo metais (+ / -) | Vidutiniškai 1 mokiny per 2017- 2018 mokslo metus praleido pamokų dėl nepateisinamų priežasčių | Vidutiniškai 1 mokiny per 2016- 2017 mokslo metus praleido pamokų dėl nepateisinamų priežasčių | Pokytis lyginant su 2016- 2017 mokslo metais (+ / -) |
|---|---|--|--|--|--|
| 59 | 58 | +1 | 46 | 43 | +3 |

Neformalusis vaikų švietimas

- Mokinių, lankančių neformaliojo vaikų švietimo ugdymo būrelius PMĮ 2018–2019 m. m., skaičius ir dalis (proc.) nuo visų besimokančiųjų PMĮ – 60 (32%) (dalis proc. nuo besimokiusiųjų 2017–2018 m.m. - 30%).
- Valandų, skirtų neformaliajam vaikų švietimui 2018–2019 m. m., panaudojimas: skirta 420 val., panaudota 420 val. (panaudota val. 2017–2018 m.m - 365)

Dalyvavimas tarptautiniuose projektuose (projektų pavadinimai, dalyvių skaičius)

| Eil. Nr. | Projekto pavadinimas | Data | Priimančioji šalis | Dalyvių skaičius 2018 metais | Dalyvių skaičius 2017 metais | Dalyvių pokytis lyginant su 2017 metais (+ / -) |
|-----------------|----------------------|------|--------------------|------------------------------|------------------------------|---|
| | | | | | x | x |
| | | | | | x | x |
| Iš viso: | | | | - | - | - |

Nacionaliniai ir tarptautiniai profesinio meistriškumo konkursai

Organizavimas nacionalinių ir tarptautinių profesinio meistriškumo konkursų 2018 metais

| Įsakymu patvirtinto konkurso pavadinimas (potv. Nr.) | Mokyklų dalyvių skaičius | Profesijos mokytojų skaičius | Mokinių skaičius | Konkurso vieta | Laimėtos vietos |
|--|--------------------------|------------------------------|------------------|----------------|-----------------|
| | | | | | |
| | | | | | |

Dalyvavimas nacionaliniuose ir tarptautiniuose profesinio meistriškumo konkursuose 2018 metais

| Įsakymu ar potvarkiu (Nr.) patvirtinto konkurso pavadinimas | Dalyvavusių profesijos mokytojų skaičius | Dalyvavusių mokinių skaičius | Konkurso vieta | Laimėtos vietos |
|---|--|------------------------------|---|-----------------|
| Respublikinis profesinio meistriškumo konkursas „Jaunasis žemės ūkio technikos specialistas 2018“ | | 1 | VšĮ Alantos technologijos ir verslo mokykla | 2 – a vieta |

Dalyvavimas parodoje „Studijos 2018“

„Studijos 2018“ atstovauta (nurodyti kokiais) ūkio šakai. PMĮ atstovavusių mokytojų ir mokinių skaičius.

Jei vykdytas (nurodyti kokios) ūkio šakos veiklų koordinavimas.

Atvirų durų dienų organizavimas

Organizuotos atvirų durų dienos Anykščių rajono Antano Baranausko pagrindinės mokyklos, Jono Biliūno ir Kazio Inčiūros gimnazijų mokinių, Anykščių Vaikų ir jaunimo užimtumo centro vaikų tikslinėms grupėms. Jų metu vykdytos praktinės veiklos padėjo „pasimatuoti“ pasirinktą profesiją, susipažinti su mokykla ir joje dirbančiais mokytojais.

Socialinė parama mokiniams ir mokinių pavėžėjimas

| Eil. Nr. | Socialinės paramos teikimo būdai (pvz.) | Mokinių skaičius | Dalis (proc.) nuo visų mokinių | Parama pinigais |
|----------|---|------------------|--------------------------------|-----------------|
| | | | | |

| | | | | |
|----|--------------------------------------|---|---|----|
| 1. | Parama drabužiais | - | - | - |
| 2. | Parama avalyne | - | - | - |
| 3. | Parama maistu | - | - | - |
| 4. | Vienkartinės pašalpos | - | - | - |
| 5. | Sumažintas bendrabočio mokestis 50% | - | - | - |
| 6. | Sumažintas bendrabočio mokestis 100% | 2 | 1 | 72 |

Mokinių pavėžėjimui skirta – 1490,19 eurų.

Mokinių skaičius važiuojančių į mokyklą/namą iki 40 km kiekvieną dieną - 14 mokinių.

Mokinių skaičius važiuojančių į mokyklą/namą savaitgaliais - 4 mokiniai.

Biudžeto lėšų panaudojimas 2018 metais

Kiek 2018 m. buvo skirta lėšų profesinio mokymo programoms finansuoti, kompetencijų vertinimui, kitų lėšų ugdymui – 384 400,00(82,8 proc. skirto biudžeto)

Kiek 2018 m. buvo skirta ūkio lėšų – 79 700,00 (17,2 proc. skirto biudžeto)

Kiek 2018 m. gauta lėšų bendrabočių išlaikymui – 0 (0 proc. skirto biudžeto)

Kiek 2018 m. PMĮ sutaupė lėšų – 154,17 Eur.

| Kodas | Sąmatos straipsnio pavadinimas | Suma Eur |
|--------------|--|-------------------|
| 2.1.1.1.1.01 | Darbo užmokestis pinigais | 280 000,00 |
| 2.1.2.1.1.01 | Socialinio draudimo įmokos | 84 700,00 |
| 2.2.1.1.1.05 | Ryšių paslaugos | 2000,00 |
| 2.2.1.1.1.06 | Transporto išlaikymas | 6000,00 |
| 2.2.1.1.1.08 | Spaudiniai | - |
| 2.2.1.1.1.10 | Kitos prekės | - |
| 2.2.1.1.1.11 | Komandiruotės | - |
| 2.2.1.1.1.15 | Ilgalaikio materialiojo turto einamasis remontas | - |
| 2.2.1.1.1.16 | Kvalifikacijos kėlimas | 1000,00 |
| 2.2.1.1.1.17 | Ekspertų ir konsultantų paslaugų įsigijimas | 3700,00 |
| 2.2.1.1.1.20 | Komunalinės paslaugos | 49 000,00 |
| 2.2.1.1.1.23 | Ūkinio inventoriaus įsigijimo išlaidos | 3000,00 |
| 2.2.1.1.1.30 | Kitos paslaugos | 18 700,00 |
| 2.7.3.1.1.01 | Darbdavių socialinė parama pinigais | - |
| 2.8.1.1.1.01 | Stipendijos | 16 000,00 |
| | Iš viso: | 464 100,00 |

Kiek gauta 2018 m. ES lėšų ir kokiems tikslams

PMI finansinės pajamos už teikiamas mokymo ir kitas paslaugas:

| Metai | Visos pajamos, tūkst. eurų | Gauta pajamų, tūkst. eurų | |
|---|-------------------------------|---|--|
| | | Už suteiktas mokymo priemonės ir paslaugas | Už kitas priemones ir teiktas paslaugas |
| 2018 | 73 750,00 | 46 656,06 | 27 093,94 |
| 2017 | 90 000,00 | 53 856,54 | 36 143,46 |
| Pokytis lyginant su 2017 metais (- / -) | -16 250,00 | x | x |

Paslaugų aprašymas: testinis mokymas, nakvynės, maitinimo, sporto ir kt. renginių organizavimas.

Bendradarbiavimas su socialiniais partneriais ir savivaldybėmis

Mokykla aktyviai bendradarbiauja su šalies, regiono ir rajono organizacijomis ir institucijomis. Bendradarbiavimo iniciatyvos padeda prisitaikyti prie nuolat kintančios aplinkos, augančių reikalavimų ugdymo ir mokymo kokybei, užtikrinti mokyklos, kaip bendruomenės, tvarumą, tobulėjimą, tikslų siekimą.

Mokykla organizuoja bendrus renginius su rajono bendrojo ugdymo įstaigomis, pvz. krepšinio varžybos, ugdymo karjerai renginiai (regiono profesinių mokyklų karjeros diena „Diena be vadovėlio Antano Baranausko pagrindinėje mokykloje) ir kt.

Kartu su Krašto apsaugos savanorių pajėgomis, Anykščių priešgaisrine gelbėjimo tarnyba, Anykščių rajono policijos skyriumi organizuojami auklėjamieji, prevenciniai renginiai.

Norėdami suteikti mokiniams geresnių praktinių darbo įgūdžių, 2018 m. sudarėme 21 sutartį su įvairiomis įmonėmis, ūkiais ir dalį praktinio mokymo vykdome realiose darbo vietose.

Mokyklos direktorius



Ramūnas Zlatkus

Aukštadvario žemės ūkio mokykla
(Profesinio mokymo įstaigos pavadinimas)

2018 METŲ VEIKLOS ATASKAITA

Mokymo įstaigos darbuotojai

Bendras darbuotojų skaičius 2019.01.01 – 59

Iš jų:

profesijos mokytojų - 12;

bendrojo ugdymo mokytojų - 12;

specialiųjų pedagogų - 0;

socialinių pedagogų - 0,5 etato;

psichologų - 0,5 etato.

Kvalifikacijos tobulinimas:

| Kvalifikacija | Proc. nuo bendro profesijos mokytojų skaičiaus | | Pokytis lyginant su 2017 metais (+ / -) | Proc. nuo bendro bendrojo ugdymo mokytojų skaičiaus | | Pokytis lyginant su 2017 metais (+ / -) |
|--------------------|--|---------|---|---|---------|---|
| | 2018 m. | 2017 m. | | 2018 m. | 2017 m. | |
| Vyr. mokytojų | 75 | 73 | +2 | 58 | 58 | - |
| Mokyt. Metodininkų | 17 | 9 | +8 | 42 | 42 | - |
| Ekspertų | - | - | - | - | - | - |

Bendrojo ugdymo programų įgyvendinimas

Mokinių pažangumas:

| Mokslo metai/programa | 2017–2018 | 2016-2017 | Pokytis lyginant su 2016-2017 (+ / -) |
|-----------------------------|------------------|-----------|--|
| | Pažangumas proc. | | |
| Pagrindinio ugdymo programa | - | - | - |
| Vidurinio ugdymo programa | 100 | 98 | +2 |

Mokyklinių brandos egzaminų rezultatų suvestinė:

| Egzaminas | 2018 m. | | | Išlaikė (proc.) 2017 m. | Pokytis lyginant su 2017 (+ / -) |
|--------------------------------|-----------|-----------|-----------------|-------------------------|----------------------------------|
| | Laikė | Išlaikė | Išlaikė (proc.) | | |
| Technologijos | 36 | 36 | 100 | x | x |
| Menai | - | - | - | x | x |
| Lietuvių kalbos ir literatūros | 36 | 36 | 100 | x | x |
| Iš viso: | 36 | 36 | 100 | 99 | +1 |

Valstybinių brandos egzaminų rezultatai:

| Egzaminas | 2018 m. | | | Išlaikė (proc.) 2017 m. | Pokytis lyginant su 2017 (+ / -) |
|-----------------------|---------|---------|-----------------|-------------------------|----------------------------------|
| | Laikė | Išlaikė | Išlaikė (proc.) | | |
| Užsienio kalba (rusų) | 4 | 4 | 100 | x | x |

| | | | | | |
|------------------------------|----------|----------|------------|-----------|------------|
| Užsienio kalba (anglų) | - | - | - | x | x |
| Biologija | - | - | - | x | x |
| Lietuvių kalba ir literatūra | - | - | - | x | x |
| Iš viso: | 4 | 4 | 100 | 86 | +14 |

Pagrindinio ir vidurinio išsilavinimo įgijimas:

| Dvyliktojų skaičius 2017-2018 m. m. pabaigoje | Brandos atestatus gavusių mokinių skaičius 2018 m. | Brandos atestatus gavusių mokinių dalis (proc.) 2018 m. | Brandos atestatus gavusių mokinių dalis (proc.) 2017 m. | Pokytis lyginant su 2017 m. (+ / -) | Dešimtojų skaičius 2017-2018 m. m. pabaigoje | Pagrindinio išsilavinimo pažymėjimus gavusių mokinių skaičius 2018 m. | Pagrindinio išsilavinimo pažymėjimus gavusių mokinių dalis (proc.) 2018 m. | Pagrindinio išsilavinimo pažymėjimus gavusių mokinių dalis (proc.) 2017 m. | Pokytis lyginant su 2017 m. (+ / -) |
|---|---|---|---|---|---|---|--|--|---|
| 44 | 36 | 82 | 85 | -3 | - | - | - | - | - |

Profesinio mokymo programų įgyvendinimas

2018–2019 m. m. vykdomos pirminio profesinio mokymo programos:

| Programos pavadinimas | Valstybinis kodas | Mokinių skaičius 2019.01.01 | | | Įmonės, kurioje vykdoma pameistrių praktinio mokymo dalis, jei vykdoma pameistrystė, pavadinimas |
|---|----------------------|-----------------------------|---------------------|--|---|
| | | Iš viso | Iš jų pameistrių | Iš jų turinčių specialiųjų ugdymosi poreikių | |
| Technikos priežiūros verslo darbuotojo | 330071612 | 60 | - | - | - |
| Virėjo | M44101304 | 26 | - | - | - |
| Prekybos įmonių vadybininko padėjėjo | 440041711 | 25 | - | - | - |
| Technikos šaltkalvio remontininko | 210071509 | 19 | - | - | - |
| Smulkiojo verslo paslaugų teikėjo | 330041710 | 19 | - | - | - |
| Virėjo | 330101306 | 15 | - | - | - |
| Šaltkalvio remontininko | M44071502 | 13 | - | - | - |
| Floristo | M22021401 | 9 | - | 9 | - |
| Iš viso: | | 186 | - | 9 | - |

| | | |
|--|--|---------|
| Profesinio mokymo organizavimas asmenims pagal Užimtumo tarnybos, Neįgalumo ir darbingumo nustatymo tarnybos prie SAM siuntimus ir kitų institucijų skirtą finansavimą (išskyrus tuos asmenis, kurie priimti pagal švietimo ir mokslo ministro patvirtintą priėmimo vietų planą) (asmenų skaičius) nuo 2018-01-01 iki 2018-12-31 | | Iš viso |
| pagal formaliojo profesinio mokymo programas | pagal neformaliojo profesinio mokymo programas | |
| 6 | - | 6 |

Kompetencijų vertinimas:

| Eil. Nr. | Mokymo programos pavadinimas ir valstybinis kodas (2018 m.) | Baigiamojo kurso mokinių skaičius (2018 m.) | Iš jų dalyvavo kompetencijų vertinime ir įgijo kvalifikaciją (2018 m.) | | | Įgijo kvalifikaciją (2017 m.) | Pokytis lyginant su 2017 m. (+ / -) |
|----------|---|---|--|-------|------------------------------------|-------------------------------|-------------------------------------|
| | | | Mokinių skaičius | Proc. | Kvalifikacijos įvertinimo vidurkis | | |
| 1. | Prekybos įmonių vadybininko padėjėjo, 440041711 | 33 | 29 | 88 | 8,49 | x | x |
| 2. | Technikos šaltkalvio remontininko, 210071509 | 30 | 29 | 97 | 5,94 | x | x |
| 3. | Virėjo, 440101304 | 27 | 24 | 89 | 8,45 | x | x |
| 4. | Technikos priežiūros verslo darbuotojo, 330071612 | 20 | 20 | 100 | 8,56 | x | x |
| 5. | Smulkiojo verslo paslaugų teikėjo, 330041710 | 19 | 16 | 84 | 7,38 | x | x |
| Iš viso: | | 129 | 118 | 91 | 7,76 | 95 | +23 |

Mokinių įsidarbinimas (2018 m. lapkričio 1 d.) ir palyginimas su (2017 m. lapkričio 1 d.):

| Programos pavadinimas (valstybinis kodas) | Baigusiųjų programą 2018 m. skaičius | Iš baigusiųjų 2018 m. | | | | | | | | | Buvusi situacija 2017.11.01 |
|---|--------------------------------------|-----------------------|------------------------------------|-------------|-----------------------------|--------------------------------------|--------------------------------|------------------|---------------------|------|--------------------------------|
| | | Dirba | | | Mokosi kitoje programoje | | | Išvyko į užsienį | Nedirba ir nesimoko | Kita | |
| | | Dirbančiųjų skaičius | Iš jų pagal įgytą kvalifikaciją | iš jų proc. | Iš viso | Iš jų profesinio mokymo įstaigose | Iš jų aukštosiose mokyklose | | | | |
| Technikos šaltkalvio remontininko (210071509) | 29 | 29 | 20 | 69 | - | - | - | - | - | - | x |

| | | | | | | | | | | | |
|--|------------|------------|-----------|-----------|----------|----------|----------|----------|----------|----------|-----------------|
| Prekybos įmonių vadybininko padėjėjo (440041711) | 29 | 22 | 18 | 82 | 2 | 1 | 1 | - | - | - | x |
| Virėjo (440101304) | 24 | 23 | 13 | 57 | - | - | - | - | - | 1 | x |
| Technikos priežiūros verslo darbuotojo (330071612) | 20 | 19 | 14 | 74 | - | - | - | - | - | 1 | x |
| Smulkiojo verslo paslaugų teikėjo (330041710) | 16 | 9 | 8 | 89 | 1 | 1 | - | - | - | - | x |
| Iš viso: | 118 | 102 | 73 | 75 | 3 | 2 | 1 | - | - | 2 | 74/38,5% |

Sektorinių praktinio mokymo centrų veikla 2018 metais ir lyginimas su 2017 metais:

** – lentelę pildė profesinio mokymo įstaigos neturinčios SPMC

PMĮ, neturinčios SPMC, mokiniai siunčiami į kitų PMĮ SPMC:**

| PMĮ, į kurią nukreipiami mokiniai, pavadinimas | Pirminio, tęstinio profesinio mokymo programos pavadinimas (valstybinis kodas) | Mokinių skaičius 2018 metais | Mokinių skaičius 2017 metais | Mokinių pokytis lyginant su 2017 m.(+ / -) | Valandų skaičius vienam mokiniui 2018 metais |
|--|--|------------------------------|------------------------------|--|--|
| Marijampolės žemės ūkio technologijų sektorinis praktinio mokymo centras | Technikos šaltkalvio remontininko (210071509) | 57 | x | x | 2,4 |
| | Technikos priežiūros verslo darbuotojo (330071612) | 148 | x | x | 2,7 |
| | Iš viso: | 205 | x | x | 2,6 |
| Vilniaus prekybos ir verslo sektorinis praktinio mokymo centras | Smulkiojo verslo paslaugų teikėjo (330041710) | 41 | x | x | 3,4 |
| | Prekybos įmonių vadybininko padėjėjo (440041711) | 50 | x | x | 4,2 |
| | Iš viso: | 91 | x | x | 3,8 |
| Kauno viešbučių ir restoranų sektorinis praktinio mokymo centras | Virėjo (440101304) 5 | 45 | x | x | 3,2 |
| | Virėjo (M440101304) | 92 | x | x | 3,1 |
| | Virėjo (330101306) | 32 | x | x | 2,0 |
| | Iš viso: | 169 | x | x | 2,82 |
| | Iš viso: | 465 | x | x | 2,9 |

Mokinių „nubyrėjimas“:

| | 2017–2018 m. m. | | | Dalis (proc.) nuo visų 2016–2017 m. m. besimokiusių mokinių | pokytis (proc.) lyginant su 2016–2017 m. m. (+ / -) |
|-------------------------------------|------------------------|--------------------------------------|--------------------------------|---|---|
| | Mokinių skaičius 09.01 | Išbrauktų mokinių skaičius per m. m. | Dalis (proc.) nuo visų mokinių | | |
| Išbraukta iš mokinių sąrašų iš viso | 233 | 22 | 9,4 | 7,3 | -2,1 |
| Iš jų: | | | | x | x |
| Perėjo mokytis į kitas mokyklas | | 1 | | x | x |
| Pakeitė gyvenamąją vietą | | | | x | x |
| Dėl vaikų auginimo | | 2 | | x | x |
| Dėl ligos | | | | x | x |
| Dėl nepažangumo | | | | x | x |
| Dėl pamokų nelankymo | | 15 | | x | x |
| Dėl sunkių materialinių sąlygų | | 3 | | x | x |
| Išvyko į užsienį | | | | x | x |
| Įsidarbino | | | | x | x |
| Dėl kitų priežasčių | | 1 | | x | x |

Mokinių pamokų lankomumas:

| Vidutiniškai 1 mokinys per 2017 - 2018 mokslo metus praleido iš viso pamokų | Vidutiniškai 1 mokinys per 2016 - 2017 mokslo metus praleido iš viso pamokų | Pokytis lyginant su 2016 - 2017 mokslo metais (+ / -) | Vidutiniškai 1 mokinys per 2017 - 2018 mokslo metus praleido pamokų dėl nepateisinamų priežasčių | Vidutiniškai 1 mokinys per 2016 - 2017 mokslo metus praleido pamokų dėl nepateisinamų priežasčių | Pokytis lyginant su 2016 - 2017 mokslo metais (+ / -) |
|---|---|---|--|--|---|
| 51,4 | 68,3 | 16,9 | 34,2 | 34,0 | -0,2 |

Neformalusis mokinių švietimas

Mokinių, lankančių neformaliojo švietimo ugdymo būrelius 2018–2019 m. m., skaičius – 96 ir dalis nuo visų besimokančiųjų – 55 proc. (dalis proc. nuo besimokiusiųjų 2017–2018 m. m. - 39 proc.). Valandų, skirtų mokinių neformaliajam švietimui 2018–2019 m. m., panaudojimas: skirta 620 val., panaudota - 620 val. (panaudota 2017–2018 m. m - 640 val.).

Dalyvavimas tarptautiniuose projektuose (projektų pavadinimai, dalyvių skaičius):

| Eil. Nr. | Projekto pavadinimas | Data | Priimančioji šalis | Dalyvių skaičius 2018 metais | Dalyvių skaičius 2017 metais | Dalyvių pokytis lyginant su 2017 metais (+/-) |
|-----------------|---|-----------------------|--------------------|------------------------------|------------------------------|---|
| 1. | „Pažink prieš teisdamas“ 2017-1-LT01-KA102-034899 | 2017.06.01-2018.05.31 | Vokietija | 2 | x | x |
| 2. | „Nuo idėjos iki verslo“ 2017-1-LT01-KA102-034872 | 2017.06.01-2018.05.31 | Jungtinė Karalystė | 5 | x | x |
| | | | Malta | 8 | x | x |
| 3. | „Verslumo spektras“ 2018-1-LT01-KA102-046621 | 2018.06.01-2019.05.31 | Italija | 8 | x | x |
| | | | Vokietija | 8 | x | x |
| 4. | „Papildomas žinių bagažas“ 2018-1-LT01-K102-046676 | 2018.06.01-2019.05.31 | Jungtinė Karalystė | 4 | x | x |
| 5. | „Tarpkultūrinio dialogo ypatumai“ 2018-1-LT01-KA102-046705 | 2018.06.01-2019.05.31 | Italija | 2 | x | x |
| | | | Jungtinė Karalystė | 1 | x | x |
| 6. | „Edukacinės programos“ su Lenkijos Gižycko agroverslo ir aplinkos dizaino mokykla pagal bendradarbiavimo sutartį (2008-01-11) | 2018.06.12-14 | Lenkija | 8 | x | x |
| Iš viso: | | | | 46 | 21 | 25 |

Nacionaliniai ir tarptautiniai profesinio meistriškumo konkursai

Organizavimas nacionalinių profesinio meistriškumo konkursų 2018 metais:

| Įsakymu patvirtinto konkurso pavadinimas (potv. Nr.) | Mokyklų dalyvių skaičius | Profesijos mokytojų skaičius | Mokinių skaičius | Konkurso vieta | Laimėtos vietos |
|--|--------------------------|------------------------------|------------------|----------------|-----------------|
| Lietuvos mokinių neformaliojo švietimo centro direktoriaus 2018 m. rugpjūčio 30 d. įsakymu Nr. R1-569 patvirtintos projekto „Lietuvos kulinarijos ir etninio paveldo išsaugojimas ir puoselėjimas“ sąlygos | 3 | 9 | 18 | I-III | I vieta |

Konkurse dalyvavo: Aukštaitijos, Dzūkijos, Suvalkijos, Žemaitijos ir Mažosios Lietuvos regionai. Mokykloje buvo organizuotos Dzūkijos regiono varžytuvės tarp Alytaus profesinio rengimo centro, VšĮ Elektrėnų profesinio mokymo centro ir Aukštadvario žemės ūkio mokyklos komandų.

Dalyvavimas nacionaliniuose profesinio meistriškumo konkursuose 2018 metais:

| Įsakymu ar potvarkiu (Nr.) patvirtinto konkurso pavadinimas | Dalyvavusių profesijos mokytojų skaičius | Dalyvavusių mokinių skaičius | Konkurso vieta | Laimėtos vietos |
|--|---|-------------------------------------|-----------------------|------------------------|
| Lietuvos mokinių neformaliojo švietimo centro direktoriaus 2018 m. rugpjūčio 30 d. įsakymu Nr. R1-569 patvirtintos projekto „Lietuvos kulinarijos ir etninio paveldo išsaugojimas ir puoselėjimas“ sąlygos | 2 | 6 | I-IV | II |

Lietuvos mokinių neformaliojo švietimo centre vyko Aukštaitijos, Dzūkijos, Suvalkijos, Žemaitijos regionų nugalėtojų varžytuvės. Mokyklos komanda iškovojo II vietą.

Dalyvavimas parodoje „Studijos 2018“

„Studijos 2018“ atstovauta maisto ruošimo ūkio šakai. Atstovavusių skaičius: 3 profesijos mokytojai ir 6 mokiniai.

Atvirų durų dienų organizavimas

Atvirų durų diena organizuota balandžio 5 dieną, dalyvavo 46 bendrojo ugdymo mokyklų mokiniai. Organizuota Europos profesinių gebėjimų savaitė lapkričio 5 - 9 d., dalyvavo 55 mokiniai. „Karjeros diena“ Grigiškių „Šviesos“ gimnazijos mokiniams lapkričio 19 d. – dalyvavo 60 mokinių.

Socialinė parama mokiniams ir mokinių pavėžėjimas

| Eil. Nr. | Socialinės paramos teikimo būdai (pvz.) | Mokinių skaičius | Dalis (proc.) nuo visų mokinių | Parama pinigais |
|-----------------|--|-------------------------|---------------------------------------|------------------------|
| 1. | Parama drabužiais (darbo) | 20 | 11 | 700,00 |
| 2. | Parama avalyne | - | - | - |
| 3. | Parama maistu | 22 | 12 | 1876,00 |
| 4. | Vienartinės pašalpos | 31 | 17 | 921,74 |
| 5. | Sumažintas bendrabočio mokestis 50% | - | - | - |
| 6. | Sumažintas bendrabočio mokestis 100% | - | - | - |

Mokinių pavėžėjimui skirta – 296,10 eurų.

Mokinių skaičius, važiuojančių į mokyklą/namą iki 40 km. kiekvieną dieną - 85 mokiniai.

Mokinių skaičius, važiuojančių į mokyklą/namų savaitgaliais - 47 mokiniai.

Biudžeto lėšų panaudojimas

Skirta lėšų profesinio mokymo programoms finansuoti, kompetencijų vertinimui, kitų lėšų ugdymui – 352198,46 Eur. (50,2 proc. skirto biudžeto).

Skirta ūkio lėšų – 275838,54 Eur. (39,3 proc. skirto biudžeto).

Gauta lėšų bendrabučių išlaikymui – 73613 Eur. (10,5 proc. skirto biudžeto).

Sutaupyta lėšų – 250,35 Eur.

| Kodas | Sąmatos straipsnio pavadinimas | Suma, Eur. |
|-----------------|---|-------------------|
| 2.1.1.1.1.01 | Darbo užmokestis pinigais | 410 000,00 |
| 2.1.2.1.1.01 | Socialinio draudimo įmokos | 126 200,00 |
| 2.2.1.1.1.05 | Ryšių paslaugos | 998,00 |
| 2.2.1.1.1.06 | Transporto išlaikymas | 0 |
| 2.2.1.1.1.11 | Komandiruotės | 682,00 |
| 2.2.1.1.1.15 | Materialiojo turto paprastojo remonto išlaidos | 30 000,00 |
| 2.2.1.1.1.16 | Kvalifikacijos kėlimas | 3 300,00 |
| 2.2.1.1.1.20 | Komunalinės paslaugos | 91 000,00 |
| 2.2.1.1.1.21 | Informacinių technologijų prekių ir paslaugų įsigijimo išlaidos | 992,00 |
| 2.2.1.1.1.23 | Ūkinio inventoriaus įsigijimo išlaidos | 4 000,00 |
| 2.2.1.1.1.30 | Kitų prekių ir paslaugų įsigijimo išlaidos | 3 847,00 |
| 2.7.3.1.1.01 | Darbdavių socialinė parama pinigais | 2 000,00 |
| 2.8.1.1.1.01 | Stipendijos | 25 000,00 |
| Iš viso: | | 701 650,00 |

Kiek gauta ES lėšų ir kokiems tikslams

Per 2018 metus gauta **118 227 eurų** Europos sąjungos lėšų, skirtų finansuoti vykdomiems Erasmus+ projektams. Pagal projektus vykdomos mokinių ir mokytojų stažuotės.

PMĮ finansinės pajamos už teikiamas mokymo ir kitas paslaugas:

| Metai | Visos pajamos, tūkst. eurų | Gauta pajamų, tūkst. eurų | |
|---|----------------------------|--|---|
| | | Už suteiktas mokymo priemonės ir paslaugas | Už kitas priemones ir teiktas paslaugas |
| 2018 | 140,2 | 18,2 | 122 |
| 2017 | 148,6 | 23,0 | 125,6 |
| Pokytis lyginant su 2017 metais (+ / -) | -8,4 | x | x |

Paslaugų aprašymas:

Teikiamos paslaugos: suaugusiųjų mokymas, patalpų nuoma, maitinimas, traktorininkų pažymėjimų keitimas ir išdavimas, transporto parkavimas, agroserviso paslaugos. Parduodama gaunama ž. ū. produkcija, deklaruojami auginami pasėliai. Gaunamos pajamos už teikiamas paslaugas naudojamos mokymo materialinės bazės stiprinimui bei patirtoms komunalinių paslaugų sąnaudoms padengti.

Stebimas pajamų pokytis yra neigiamas lyginant su 2017 metais. Tikėtina, kad tam turėjo įtakos esantis mažesnis mokinių skaičius (*2017 metais vietoj patvirtino 75 priėmimo plano, Švietimo ir mokslo ministerija leido priimti tik 50 mokinių*), kas nulėmė mažesnes maitinimo pajamas. Sumažėjo suaugusiųjų mokymo paslaugų teikimas. Pagrindinės vykdomos suaugusiųjų mokymo programos yra traktorininkų rengimo bei ūkininkavimo pradmenų. Ūkininkavimo pradmenų programos vykdymui nuo 2018 m. liepos 1 d. pasikeitę reikalavimai sumažino pageidaujančių dalyvių skaičių.

Bendradarbiavimas su socialiniais partneriais ir savivaldybėmis

Socialiniai partneriai:

- UAB: „Trakų kooperacijos prekyba“, „Karališka kibininė“, „Kiubetė“, „Traksalis“, „Trakų agroservisas“, „Borusta“, „Trakų šilumos tinklai“, „Trakų vandenys“, „Trakų žemė“, „Trakų kalvė“, „Žvyro karjerai“, „Kinze Lietuva“, „Agrotaka“, „Baltwood“, „Daniliškių autocentras“, „Litechnika“, „Boen Lietuva“, „Termoizola“, „Wirtgen Lietuva“, „CAT Cargo Logistics Lietuva“, „Finėjas“;
- AB: „Vievio paukštynas“, „Grigiškės“;
- ŽŪB „Merkys“, ūkininkai: Vladyslav Kravčun, Darius Kamaitis, Tomas Dabašauskas, Karolis Zalietkas, Alvydas Verseckas, Antanas Sidaravičius, Kęstutis Abuzevičius.
- Individualios įmonės: A. Baltrušaičio, A. Abeciūno, A. Azulevičiaus J. Dcencevičienės, J. Štrimačio „Tavena“, S. Sejono automobilių remontas.
- Viešosios įstaigos: „Trakų turizmo informacijos centras“, „Trakų švietimo centras“, „Aerocentras“, „Vilniaus regiono keliai“, „Trakų miškų urėdija“, „Neįgaliųjų centras“, „Trakų kultūros rūmai“.
- Kaimo turizmo sodybos: Suraučių „Svečių namai“, „Vytauto kaimas“, „Pušyno krantas“, Nijolės ir Henriko, Vytauto Skirkos, Antano Bielinio, Šovų.
- Kitos įstaigos: Aukštadvario bendruomenė, Trakų rajono žemdirbių asociacija, Trakų krašto vietos veiklos grupė, Čičiūnų socialinių paslaugų centras, Krepšinio klubas „Trakai“, kooperatyvas „Vilniaus grikliai“, Lietuvos mokinių neformaliojo švietimo centras, LR Žemės ūkio rūmai, Vilniaus prekybos, pramonės ir amatų rūmai.

Ugdymo įstaigos: Lenkijos Respublikos Gižycko agroverslo ir aplinkos dizaino mokykla, Aleksandro Stulginskio universitetas, Alytaus profesinio rengimo centras, Marijampolės profesinio rengimo centras, VšĮ Alantos technologijos ir verslo mokykla, Trakų suaugusiųjų mokymo centras, Bijūnų mokykla-daugiafunkcis centras, Rykantų universalus daugiafunkcis centras, Beižionių daugiafunkcis centras, Elektrėnų „Ažuolyno“ progimnazija.

Gimnazijos:

Trakų r.: Aukštadvario, Elektrėnų „Versmės“, Grigiškių, Grigiškių „Šviesos“, Lentvario Henriko Senkevičiaus, Lentvario Motiejaus Šimelionio, Lentvario „Versmės“, Onušio Donato Malinausko. Paluknio „Medeinos“, Paluknio Longino Komolovskio, Rūdiškių, Trakų, Semeliškių, Trakų Vytauto Didžiojo, Vievio.

Prienų r.: Birštono, Jiezno, Stakliškių, Jiezno spec. globos namai;

Alytaus r.: Pivašiūnų, Butrimonių.

Pagrindinės mokyklos:

Trakų r.: Andžejaus Stelmachovskio, Senųjų Trakų Kęstučio, Pastrevio;

Prienų r.: Revuonos.

Varėnos r.: Žilinių.

Svarbiausi įstaigos pasiekimai ir problemos

Pasiekimai:

- ✦ pagrindiniame priėmimo etape priimtose penkios grupės ir viena - žiemos etape;
- ✦ pradėta vykdyti floristo modulinė formaliojo profesinio mokymo programa, skirta spec. poreikių mokiniams, kurios vykdymui priimti du dailės mokytojai;

- ✦ išleista 118 absolventų, kurie sėkmingai įsidarbino: 86% - dirba, pagal įgytą specialybę - 62%, 8% įregistruoti darbo biržoje;
- ✦ sėkmingai įgyvendintas etatinis mokytojų darbo apmokėjimas ir VŠĮ steigimas;
- ✦ konkurse „Lietuvos kulinarijos ir etninio paveldo išsaugojimas ir puoselėjimas“, mokyklos komanda Dzūkijos regione iškovojo I vietą, o Respublikoje – II vietą;
- ✦ įvykdyti 5 ES mobilumo projektai (*stažavosi 39 mokiniai ir 7 mokytojai*);
- ✦ įgytos papildomos profesijos mokytojų kvalifikacijos: komunikacijos magistro laipsnis - N. Zubrickienė, padavėjo-barmeno - M. Šimonienė, interjero apipavidalintojo - V. Nairanauskienė ;
- ✦ ženkliai padidėjo mokinių praktinis mokymas sektoriniuose praktinio mokymo centruose;
- ✦ atliktas dirbtuvių stogo remontas, įrengtas poilsio kambarys dirbtuvėse;
- ✦ nupirktą naują grūdinių kultūrų sėjamoji iš Švietimo ir mokslo administravimo (asignavimų valdytojų pajamų įmokos) programos;
- ✦ nuimtas ir parduotas derlius;
- ✦ paruoštas žemės sklypas floristo mokymo programai;
- ✦ metai baigti be įsiskolinimų (*šildymas, elektra, komunalinės paslaugos*).

Problemos:

- ✦ neatnaujinta materialinė mokymo bazė pagal vykdomas formaliojo profesinio mokymo programas (nepakanka turimų lėšų);
- ✦ nerenovuoti ir daug išlaidų eksploatacijai reikalaujantys pastatai;
- ✦ mokinių mokymosi motyvacijos stoka, pamokų lankomumas;
- ✦ neapibrėžta mokyklos perspektyva, bendruomenėje jaučiama emocinė įtampa.

Įstaigos perspektyvos:

2018 m. gruodžio 5 d. Švietimo ir mokslo viceministro dr. Giedriaus Viliūno pasirašytame rašte Nr. SR-5231 „Dėl pastabų pateikimo valstybinių profesinio mokymo įstaigų tinklo pertvarkos plano pakeitimams“ buvo pateiktas Švietimo ir mokslo ministro įsakymo „Dėl švietimo ir mokslo ministro 2018 m. kovo 29 d. įsakymo Nr. V-305 „*Dėl Valstybinių profesinio mokymo įstaigų, kuriose Švietimo ir mokslo ministerija įgyvendina savininko (dalininko) teises ir pareigas, tinklo vystymo 2018–2020 metų bendrojo plano patvirtinimo*“ pakeitimo“ projektas, kuriame įrašyta mokyklos tokia perspektyva:

1. 2018 m. pertvarkyti biudžetinę įstaigą į viešąją įstaigą;
2. 2019 m. Mokyklą reorganizuoti, jungiant su Trakų rajono Aukštadvario gimnazija, (*reorganizavimas būtų vykdomas savivaldybės tarybai sulikus pertvarkyti biudžetinę įstaigą Aukštadvario gimnaziją į viešąją įstaigą ir ją reorganizuoti*).
3. Alternatyva: likviduoti Aukštadvario žemės ūkio mokyklą.

Dėl tinklo pertvarkos plano projekto pakeitimo, 2018 m. gruodžio 20 d. raštu Nr. V8-164 Švietimo ir mokslo ministerijai buvo pateikti tokie siūlymai:

1. Pirmas siūlymas - **atidėti mokyklos reorganizavimą iki 2020 metų**.
2. Neatidėjus reorganizavimo, siūloma:
 - 2.1. **pritarti** Švietimo ir mokslo ministerijos pertvarkos plano **1 ir 2 punktams**:
 - pertvarkyti biudžetinę įstaigą į viešąją įstaigą;
 - reorganizuoti, jungiant su Trakų rajono Aukštadvario gimnazija.
 3. **Nepritarti 3 punktu siūlomai alternatyvai** - *likviduoti Aukštadvario žemės ūkio mokyklą*.
 4. **Pasiūlyta nauja alternatyva** - jungti Aukštadvario žemės ūkio mokyklą prie Alytaus arba Elektrėnų profesinio rengimo centro.

Aukštadvario žemės ūkio mokyklos direktorius



Jonas Kazlauskas

Biržų technologijų ir verslo mokymo centras
(Profesinio mokymo įstaigos pavadinimas)

2018 METŲ VEIKLOS ATASKAITA

Mokymo įstaigos darbuotojai

Bendras darbuotojų skaičius 2019.01.01 – 129

Iš jų:

| | | |
|----------------------------|----|----|
| profesijos mokytojų – | | 35 |
| bendrojo ugdymo mokytojų – | 26 | |
| specialiųjų pedagogų – | 1 | |
| socialinių pedagogų – | 2 | |
| psichologų – | | 0 |

Kvalifikacijos tobulinimas

| Kvalifikacija | Proc. nuo bendro profesijos mokytojų skaičiaus | | Pokytis lyginant su 2017 metais (+ / -) | Proc. nuo bendro bendrojo ugdymo mokytojų skaičiaus | | Pokytis lyginant su 2017 metais (+ / -) |
|--------------------|--|---------|---|---|---------|---|
| | 2018 m. | 2017 m. | | 2018 m. | 2017 m. | |
| Vyr. mokytojų | 0 | 5,56 | - | 0 | 0 | |
| Mokyt. Metodininkų | - | - | - | - | - | - |
| Ekspertų | - | - | - | - | - | - |

Bendrojo ugdymo programų įgyvendinimas

Mokinių pažangumas:

| Mokslo metai / Programa | 2017–2018 | 2016-2017 | Pokytis lyginant su 2016-2017 (+ / -) |
|-----------------------------|------------------|----------------------------|---------------------------------------|
| | Pažangumas proc. | | |
| Pagrindinio ugdymo programa | 94,12% | Nebuvo vykdoma PU programa | - |
| Vidurinio ugdymo programa | 93,2% | 89 % | + 4,2% |

Mokyklinių brandos egzaminų rezultatų suvestinė:

| Egzaminas | 2018 m. | | | Išlaikė (proc.) 2017 m. | Pokytis lyginant su 2017 (+ / -) |
|------------------------------|---------|---------|-----------------|-------------------------|----------------------------------|
| | Laikė | Išlaikė | Išlaikė (proc.) | | |
| Technologijos | 106 | 105 | 99,1% | x | - |
| Menai | - | - | - | x | x |
| Lietuvių kalba ir literatūra | 114 | 111 | 97,4% | x | x |

| | | | |
|-----|--|--|---|
| | | | nereikėtų vykdyti žemės ūkio srities profesinio mokymo programų |
| 7. | Mokomasis pastatas, S. Neries g. 8, Vabalninkas, Biržų raj. savivaldybė | Bendrojo ugdymo ir profesinio mokymo programų įgyvendinimui, 4 aukštų, būklė patenkinama, pakeisti langai | Bendrojo ugdymo ir profesinio mokymo programų įgyvendinimui, galimas gyvenamųjų patalpų mokiniams (1 a.) įrengimas |
| 8. | Bendrabutis, S. Neries g. 16, Vabalninkas, Biržų raj. savivaldybė | Mokinių apgyvendinimui, 5 aukštų, 300 vietų, gyvena 20-30 mokinių, būklė prasta, 2011 m. pakeisti langai. 4-5 aukštai negyvenami, nešildomi. Išorėje prasidėjo pastato korozijos, irimo procesai | Perduoti VŠĮ „Turto fondas“ (2021 m.) Mokinius apgyvendinti mokomojo pastato pirmame aukšte, įrengiant gyvenamuosius kambarius (2019-2021 m.) |
| 9. | Kalvė, S. Neries g. 8, Vabalninkas, Biržų raj. savivaldybė | 173,92 m ² ploto. Mokymo procese nenaudojama. Būklė – prasta | Perduoti VŠĮ „Turto fondas“ (2019 m.) |
| 10. | Katilinė, Beržų alėja 2, Vabalninkas, Biržų raj. savivaldybė | Vabalninko skyriaus objektų ir miestelio gyventojų bei savivaldybės įstaigų šildymui. Būklė – l. prasta | Atsisakyti tiekti šildymo paslaugas miestelio gyventojams ir savivaldybės įstaigoms (2019-2021 m.). Jeigu bus centralizuotas šilumos tiekėjas, perduoti Biržų rajono savivaldybei ar VŠĮ „Turto fondas“ (2019-2021 m.) |
| 11. | Ferma-mokomasis ūkis, Zaprūtiškis, Vabalninko sen., Biržų raj. Savivaldybė | 2400 m ² ploto, su 1,96 ha ploto žemės sklypu. Mokymo procese nenaudojama. Sandėliuojama, išvaloma, perrenkama žemės ūkio produkcija. Būklė – l. prasta. | Perduoti VŠĮ „Turto fondas“ (2020-2021 m.) |
| 12. | Žemės sklypas, Bartkūnų km., Vabalninko sen., Biržų raj. savivaldybė | 84,77 ha ploto. Mokymo procese naudojama iš dalies. Dirbama (ne visa) | Dalį žemės sklypo ploto (40 ha) perduoti Nacionalinei žemės tarnybai (2019 m.) |

Biržų technologijų ir verslo mokymo centro
laikinai einantis direktoriaus pareigas

Dainius Žukauskas

Dieveniškų technologijų ir verslo mokykla
(Profesinio mokymo įstaigos pavadinimas)

2018 METŲ VEIKLOS ATASKAITA

Mokymo įstaigos darbuotojai

Bendras darbuotojų skaičius 2019.01.01 – 33

Iš jų:

profesijos mokytojų – 7

bendrojo ugdymo mokytojų – 9

specialiųjų pedagogų – 0

socialinių pedagogų – 1

psichologų - 0

Kvalifikacijos tobulinimas

| Kvalifikacija | Proc. nuo bendro profesijos mokytojų skaičiaus | | Pokytis lyginant su 2017 metais (+ / -) | Proc. nuo bendro bendrojo ugdymo mokytojų skaičiaus | | Pokytis lyginant su 2017 metais (+ / -) |
|--------------------|--|---------|---|---|---------|---|
| | 2018 m. | 2017 m. | | 2018 m. | 2017 m. | |
| Vyr. mokytojų | 57 | 67 | -10 | 56 | 31 | 25 |
| Mokyt. Metodininkų | - | - | - | - | - | - |
| Ekspertų | - | - | - | - | - | - |

Bendrojo ugdymo programų įgyvendinimas

Mokinių pažangumas:

| Mokslo metai / Programa | 2017–2018 | 2016-2017 | Pokytis lyginant su 2016-2017 (+ / -) |
|-----------------------------|------------------|-----------|---------------------------------------|
| | Pažangumas proc. | | |
| Pagrindinio ugdymo programa | - | - | - |
| Vidurinio ugdymo programa | 79 | 90 | -11 |

Mokyklinių brandos egzaminų rezultatų suvestinė:

| Egzaminas | 2018 m. | | | Išlaikė (proc.) 2017 m. | Pokytis lyginant su 2017 (+ / -) |
|---------------|---------|---------|-----------------|-------------------------|----------------------------------|
| | Laikė | Išlaikė | Išlaikė (proc.) | | |
| Technologijos | 11 | 11 | 100 | x | x |
| Menai | - | - | - | x | x |

| | | | | | |
|------------------------------|-----------|-----------|-----------|-------------|------------|
| Lietuvių kalba ir literatūra | 12 | 10 | 83 | x | x |
| Iš viso | 22 | 21 | 96 | 87,5 | 8,5 |

Valstybinių brandos egzaminų rezultatų:

| Egzaminas | 2018 m. | | | Išlaikė (proc.) 2017 m. | Pokytis lyginant su 2017 (+ / -) |
|-----------------------|----------|----------|-----------------|-------------------------|----------------------------------|
| | Laikė | Išlaikė | Išlaikė (proc.) | | |
| Užsienio kalba (rusų) | 4 | 4 | 100 | x | x |
| Matematika | 2 | 1 | 50 | x | x |
| Istorija | 1 | 1 | 100 | x | x |
| Iš viso: | 7 | 6 | 86 | - | 86 |

Pagrindinio ir vidurinio išsilavinimo įgijimas:

| Dvyliktojų skaičius 2017-2018 m. m. pabaigoje | Brandos atestatus gavusių mokinių skaičius 2018 m. | Brandos atestatus gavusių mokinių dalis (proc.) 2018 m. | Brandos atestatus gavusių mokinių dalis (proc.) 2017 m. | Pokytis lyginant su 2017 m. (+ / -) | Dešimtojų skaičius 2017-2018 m. m. pabaigoje | Pagrindinio išsilavinimo pažymėjimus gavusių mokinių skaičius 2018 m. | Pagrindinio išsilavinimo pažymėjimus gavusių mokinių dalis (proc.) 2018 m. | Pagrindinio išsilavinimo pažymėjimus gavusių mokinių dalis (proc.) 2017 m. | Pokytis lyginant su 2017 m. (+ / -) |
|---|--|---|---|-------------------------------------|--|---|--|--|-------------------------------------|
| 18 | 10 | 56 | 67 | -11 | - | - | - | - | - |

Profesinio mokymo programų įgyvendinimas

2018–2019 m. m. vykdomos pirminio profesinio mokymo programos

| Programos pavadinimas | Valstybinis kodas | Mokinių skaičius 2019.01.01 | | | Įmonės, kurioje vykdoma pameistrių praktinio mokymo dalis, jei vykdoma pameistrystė, pavadinimas |
|--|-------------------|-----------------------------|------------------|---|--|
| | | Iš viso | Iš jų pameistrių | Iš jų turinių specialiųjų ugdymosi poreikių | |
| Virėjo modulinė profesinio mokymo programa | M43101302 | 7 | | | |
| Technikos priežiūros verslo darbuotojo modulinė profesinio mokymo programa | M43071603 | 22 | | | |
| Komunalinio ūkio paslaugų darbuotojo modulinė profesinio mokymo programa | M44101102 | 5 | | | |

| | | | | | |
|--|-----------|----|--|--|--|
| Konditerio modulinė profesinio mokymo programa | M43101301 | 4 | | | |
| Dekoratyvinio želdinimo ir aplinkos tvarkymo verslo darbuotojo modulinė profesinio mokymo programa | M44081103 | 3 | | | |
| Dailių tekstilės dirbinių gamintojo modulinė profesinio mokymo programa | M44021401 | 2 | | | |
| Dailių metalo dirbinių gamintojo mokymo programa | 440021404 | 3 | | | |
| Automobilių mechaniko modulinė profesinio mokymo programa | M43071604 | 10 | | | |

2018–2019 m. m. vykdomos testinio profesinio mokymo programos (kai mokiniai priimti pagal švietimo ir mokslo ministro/ patvirtintą priėmimo planą)

| Programos pavadinimas | Valstybinis kodas | Mokinių skaičius 2019.01.01 | | | Įmonės, kurioje vykdoma pameistrių praktinio mokymo dalis, jei vykdoma pameistrystė, pavadinimas |
|-----------------------|-------------------|-----------------------------|---|------------------|--|
| | | Iš viso | Iš jų turinių specialiųjų ugdymosi poreikių | Iš jų pameistrių | |
| | | | | | |

| | | |
|---|--|---------|
| Profesinio mokymo organizavimas asmenims pagal Užimtumo tarnybos, Neįgalumo ir darbingumo nustatymo tarnybos prie SAM siuntimus ir kitų institucijų skirtą finansavimą (išskyrus tuos asmenis, kurie priimti pagal švietimo ir mokslo ministro patvirtintą priėmimo vietų planą) (asmenų skaičius) nuo 2018-01-01 iki 2018-12-31 | | Iš viso |
| pagal formaliojo profesinio mokymo programas | pagal neformaliojo profesinio mokymo programas | |
| | | |

Kompetencijų vertinimas

| Eil. Nr. | Mokymo programos pavadinimas ir valstybinis kodas (2018 m.) | Baigiamojo kurso mokinių skaičius (2018 m.) | Iš jų dalyvavo kompetencijų vertinime ir įgijo kvalifikaciją (2018 m.) | | | Įgijo kvalifikaciją (2017 m.) | Pokytis lyginant su 2017 m. (+ / -) |
|----------|---|---|--|-------|------------------------------------|-------------------------------|-------------------------------------|
| | | | Mokinių skaičius | Proc. | Kvalifikacijos įvertinimo vidurkis | | |
| 1. | Technikos priežiūros verslo darbuotojo mokymo programa, 330071612 | 7 | 7 | 100 | 7,1 | x | x |
| 2. | Virėjo modulinė profesinio mokymo programa, M44101304 | 5 | 5 | 100 | 6,8 | x | x |
| 3. | Technikos priežiūros verslo darbuotojo modulinė profesinio mokymo programa, M44071605 | 20 | 17 | 85 | 6,1 | x | x |
| 4. | Kirpėjo modulinė profesinio mokymo programa, M44101201 | 7 | 5 | 71 | 7,6 | x | x |
| 5. | Kaimo turizmo organizatoriaus mokymo programa, 440101501 | 15 | 10 | 67 | 7,6 | x | x |
| Iš viso | | 54 | 44 | 82 | 7,04 | 78 | -34 |

Mokinių įsidarbinimas (2018 m. lapkričio 1 d.) ir palyginimas su (2017 m. lapkričio 1 d.)

| Programos pavadinimas (valstybinis kodas) | Baigusiųjų programą 2018 m. skaičius | Iš baigusiųjų 2018 m. | | | | | | | | | Buvusi situacija 2017.11.01 |
|---|--------------------------------------|-----------------------|---------------------------------|-------------|--------------------------|-----------------------------------|-----------------------------|------------------|---------------------|------|-----------------------------|
| | | Dirba | | | Mokosi kitoje programoje | | | Išvyko į užsienį | Nedirba ir nesimoko | Kita | |
| | | Dirbančiųjų skaičius | Iš jų pagal įgytą kvalifikaciją | iš jų proc. | Iš viso | Iš jų profesinio mokymo įstaigose | Iš jų aukštosiose mokyklose | | | | |
| Technikos priežiūros verslo darbuotojo mokymo programa, 330071612 | 7 | 4 | 2 | 50 | | | | | | | x |
| Virėjo modulinė profesinio mokymo programa, M44101304 | 5 | 3 | 1 | 34 | | | | | | | x |
| Technikos priežiūros verslo darbuotojo modulinė profesinio mokymo programa, M44071605 | 17 | 11 | 8 | 73 | | | | | | | x |
| Kirpėjo modulinė profesinio mokymo programa, M44101201 | 5 | 5 | 2 | 40 | | | | | | | x |

| | | | | | | | | | | | |
|--|----|----|----|----|--|--|--|--|--|--|----|
| Kaimo turizmo organizatoriaus mokymo programa, 440101501 | 10 | 9 | 4 | 44 | | | | | | | x |
| Iš viso | 44 | 32 | 17 | 53 | | | | | | | 81 |

Sektorinių praktinio mokymo centrų veikla 2018 metais ir lyginimas su 2017 metais

* – lentelės pildo profesinio mokymo įstaigos turinčios SPMC

** – lentelę pildo profesinio mokymo įstaigos neturinčios SPMC

Praktinio mokymo organizavimas šios profesinio mokymo įstaigos mokiniams, mokytojams:*

| Pirminio, tęstinio profesinio mokymo programos pavadinimas (kodas) | Mokinių skaičius 2018 metais | Proc. nuo bendro mokinių skaičiaus 2018 metais | Proc. nuo bendro mokinių skaičiaus 2017 metais | Mokinių pokytis lyginant su 2017 m. (+ / -) | Valandų skaičius vienam mokiniui 2018 metais | Mokytojų skaičius 2018 metais | Valandų skaičius vienam mokytojui 2018 metais |
|--|------------------------------|--|--|---|--|-------------------------------|---|
| | | | x | x | | | |
| | | | x | x | | | |
| Iš viso | | | | | | | |

Praktinio mokymo organizavimas kitų profesinio mokymo įstaigų (toliau – PMI) mokiniams, mokytojams:*

| PMI pavadinimas | Pirminio, tęstinio profesinio mokymo programos pavadinimas (kodas) | Mokinių skaičius 2018 metais | Mokinių skaičius 2017 metais | Mokinių pokytis lyginant su 2017 m. (+ / -) | Valandų skaičius vienam asmeniui 2018 metais | Mokytojų skaičius 2018 metais | Valandų skaičius vienam asmeniui 2018 metais |
|-----------------|--|------------------------------|------------------------------|---|--|-------------------------------|--|
| | | | x | x | | | |
| | | | x | x | | | |
| | Iš viso | | | | | | |

Praktinio mokymo organizavimas kolegijų, universitetų studentams, dėstytojams:*

| Mokymo įstaigos pavadinimas | Studijų programos pavadinimas | Studentų skaičius 2018 metais | Studentų skaičius 2017 metais | Studentų pokytis lyginant su 2017 m. (+ / -) | Valandų skaičius vienam asmeniui 2018 metais | Dėstytojų skaičius 2018 metais | Valandų skaičius vienam asmeniui 2018 metais |
|-----------------------------|-------------------------------|-------------------------------|-------------------------------|--|--|--------------------------------|--|
| | | | x | x | | | |
| | | | x | x | | | |
| | Iš viso | | | | | | |

Praktinio mokymo organizavimas bendrojo ugdymo mokyklų mokiniams:*

| Bendrojo ugdymo mokyklos pavadinimas | Mokinių skaičius 2018 metais | Mokinių skaičius 2017 metais | Mokinių pokytis lyginant su 2017 m. (+ / -) | Valandų skaičius vienam asmeniui 2018 metais | Vykdytų (planuojamų) užsiėmimų SPMC paskirtis: technologijų pamokų organizavimas, profesinis orientavimas ir kt. | Pastabos (nurodykite ar turite sudarytas sutartis (reg. Nr.) su bendrojo ugdymo mokyklomis dėl technologijų pamokų organizavimo) |
|--------------------------------------|------------------------------|------------------------------|---|--|--|--|
| | | x | x | | | |
| | | x | x | | | |
| Iš viso | | | | | | |

Kvalifikacijos tobulinimo renginių organizavimas įmonių darbuotojams:*

| Įmonės (juridinio asmens pavadinimas) | Darbuotojų skaičius 2018 metais | Darbuotojų skaičius 2017 metais | Darbuotojų pokytis lyginant su 2017 m. (+ / -) | Valandų skaičius vienam darbuotojui 2018 metais |
|---------------------------------------|---------------------------------|---------------------------------|--|---|
| | | | | |
| | | | | |
| Iš viso | | | | |

Profesinio mokymo įstaigų, turinčių SPMC, mokiniai siunčiami į kitus SPMC, kai praktiniam mokymui vykdyti nėra atitinkamo savo profesinio mokymo įstaigoje SPMC:*

| PMĮ, į kurią nukreipiami mokiniai, pavadinimas | Pirminio, tęstinio profesinio mokymo programos pavadinimas (kodas) | Mokinių skaičius 2018 metais | Mokinių skaičius 2017 metais | Mokinių pokytis lyginant su 2017 m. (+ / -) | Valandų skaičius vienam mokiniui 2018 metais |
|--|--|------------------------------|------------------------------|---|--|
| | | | x | x | |
| | | | x | x | |
| Iš viso | | | | | |

PMĮ, neturinčios SPMC, mokiniai siunčiami į kitų PMĮ SPMC:**

| PMĮ, į kurią nukreipiami mokiniai, pavadinimas | Pirminio, tęstinio profesinio mokymo programos pavadinimas (valstybinis kodas) | Mokinių skaičius 2018 metais | Mokinių skaičius 2017 metais | Mokinių pokytis lyginant su 2017 m. (+ / -) | Valandų skaičius vienam mokiniui 2018 metais |
|--|--|------------------------------|------------------------------|---|--|
| | | | x | x | |
| | | | x | x | |
| Iš viso | | | | | |

Mokinių „nubyrėjimas“

| | | | | | |
|--|-----------------|---|-----|---|---|
| | 2017–2018 m. m. | P | ali | s | P |
|--|-----------------|---|-----|---|---|

| | Mokinių skaičius 09.01 | Išbrauktų mokinių skaičius per m. m. | Dalis (proc.) nuo visų mokinių | | pokytis (proc.) lyginant su 2016-2017 m. m. (+ / -) |
|-------------------------------------|------------------------------|---|-----------------------------------|----|--|
| Išbraukta iš mokinių sąrašų iš viso | 130 | 98 | 76 | 20 | 56 |
| Iš jų: | | | | x | x |
| Perėjo mokytis į kitas mokyklas | | | | x | x |
| Pakeitė gyvenamąją vietą | | | | x | x |
| Dėl vaikų auginimo | | | | x | x |
| Dėl ligos | | | | x | x |
| Dėl nepažangumo | | 8 | 6 | x | x |
| Dėl pamokų nelankymo | | 63 | 48 | x | x |
| Dėl sunkių materialinių sąlygų | | | | x | x |
| Išvyko į užsienį | | | | x | x |
| Įsidarbino | | | | x | x |
| Dėl kitų priežasčių | | 27 | 21 | x | x |

Mokinių lankomumas:

| Vidutiniškai 1 mokinys per 2017- 2018 mokslo metus praleido iš viso pamokų | Vidutiniškai 1 mokinys per 2016- 2017 mokslo metus praleido iš viso pamokų | Pokytis lyginant su 2016- 2017 mokslo metais (+ / -) | Vidutiniškai 1 mokinys per 2017- 2018 mokslo metus praleido pamokų dėl nepateisinamų priežasčių | Vidutiniškai 1 mokinys per 2016- 2017 mokslo metus praleido pamokų dėl nepateisinamų priežasčių | Pokytis lyginant su 2016- 2017 mokslo metais (+ / -) |
|---|--|---|--|---|---|
| 301,8 | 171 | 130,8 | 291,6 | 110 | 181,6 |

Neformalusis vaikų švietimas

- Mokinių, lankančių neformaliojo vaikų švietimo ugdymo būrelius PMĮ 2018–2019 m. m., skaičius ir dalis (proc.) nuo visų besimokančiųjų PMĮ – 29 mokiniai, 54 % (dalis proc. nuo besimokiusiųjų 2017–2018 m. m. – 20)
- Valandų, skirtų neformaliajam vaikų švietimui 2018–2019 m. m., panaudojimas: skirta 340 val., panaudota 240 val. (panaudota val. 2017–2018 m. m. - 80)

Dalyvavimas tarptautiniuose projektuose (projektų pavadinimai, dalyvių skaičius)

| Eil. Nr. | Projekto pavadinimas | Data | Priimančioji šalis | Dalyvių skaičius 2018 metais | Dalyvių skaičius 2017 metais | Dalyvių pokytis lyginant su 2017 metais |
|-------------|-------------------------|------|-----------------------|------------------------------------|------------------------------------|--|
|-------------|-------------------------|------|-----------------------|------------------------------------|------------------------------------|--|

| | | | | | | |
|-----------------|---|---|---|----------|----------|----------|
| | | | | | | (+ / -) |
| | - | - | - | - | x | x |
| | | | | | x | x |
| Iš viso: | | | | 0 | 0 | 0 |

Nacionaliniai ir tarptautiniai profesinio meistriškumo konkursai

Organizavimas nacionalinių ir tarptautinių profesinio meistriškumo konkursų 2018 metais

| Įsakymu patvirtinto konkurso pavadinimas (potv. Nr.) | Mokyklų dalyvių skaičius | Profesijos mokytojų skaičius | Mokinių skaičius | Konkurso vieta | Laimėtos vietos |
|--|--------------------------|------------------------------|------------------|----------------|-----------------|
| | | | | | |
| | | | | | |

Dalyvavimas nacionaliniuose ir tarptautiniuose profesinio meistriškumo konkursuose 2018 metais

| Įsakymu ar potvarkiu (Nr.) patvirtinto konkurso pavadinimas | Dalyvavusių profesijos mokytojų skaičius | Dalyvavusių mokinių skaičius | Konkurso vieta | Laimėtos vietos |
|--|--|------------------------------|----------------|-----------------|
| 2018-02-13 V1-12 Virėjų ir automobilių mechaniko specialybių meistriškumo konkursai VŠĮ Raseinių technologijos ir verslo mokykloje | 2 | 6 | - | - |
| 2018-03-21 V1-22 „Vanduo – gyvybės šaltinis“ VŠĮ Vilniaus statybininkų rengimo centre | 1 | 5 | - | - |
| 2018-05-02 V1-43 2018-04-09 Nr. V1-65 „Mano banguotoji jūra 2018“ | 1 | 1 | - | IV |
| 2018-05-14 Nr. V1-49 „Jaunasis žemės ūkio technikos specialistas 2018“ VŠĮ Alantos technologijos ir verslo mokykloje | 2 | 1 | - | - |

Dalyvavimas parodoje „Studijos 2018“

„Studijos 2018“ atstovauta floristų ir tekstilės ūkio šakai. PMĮ atstovavo 3 mokytojai, 4 mokiniai ir mokyklos direktorė.

Atvirų durų dienų organizavimas

2018-04-20 įvyko tradicinės Jurginių šventė, kurios metu buvo integruota Atvirų durų diena. Susirinko mokiniai iš Šalčininkų rajono bendrojo ugdymo mokyklų: 6 mokiniai iš Dieveniškių "Ryto" gimnazijos, 10 mokinių iš Dieveniškių Adomo Mickevičiaus gimnazijos, 4 mokiniai iš Poškonų pagrindinės mokyklos, 10 mokinių iš Kalesninkų Mykolo Rudzio pagrindinės mokyklos, 12 mokinių iš Turgelių „Aistuvos“ gimnazijos bei 14 mokinių iš Turgelių Povilo Ksavero Bžostovskio gimnazijos. Mokiniai dalyvavo profesijų kiemeliuose organizuotose edukacijose ir konkursuose: kirpėjų profesijos kiemelyje pynė kasas, dailiųjų tekstilės dirbinių gamintojų kiemelyje dekoravo audinius augalais ir vilna, dekoratyvinio želdinimo ir aplinkos tvarkymo verslo darbuotojų profesijos kiemelyje įžalino pasaulį, suko lizdelius, Automobilių mechanikų profesijos kiemelyje domėjosi mechanika, dailiųjų metalo dirbinių gamintojų profesijos kiemelyje varžėsi ilgiausios vinies kalimo konkurse, virėjų ir konditerių profesijų kiemelyje dekoravo kiaušinių patiekalus, ragavo „paucienės“ ir kitokių dzūkiskų patiekalų. Konkursų I-III vietos nugalėtojai buvo apdovanoti diplomais.

Socialinė parama mokiniams ir mokinių pavėžėjimas

| Eil. Nr. | Socialinės paramos teikimo būdai (pvz.) | Mokinių skaičius | Dalis (proc.) nuo visų mokinių | Parama pinigais |
|----------|---|------------------|--------------------------------|-----------------|
| 1. | Parama drabužiais | - | - | - |
| 2. | Parama avalyne | - | - | - |
| 3. | Parama maistu | - | - | - |
| 4. | Vienkartinės pašalpos | 22 | 39 | 294,09 |
| 5. | Sumažintas bendrabučio mokestis 50% | - | - | - |
| 6. | Sumažintas bendrabučio mokestis 100% | - | - | - |

Mokinių pavėžėjimui skirta – 1283,40 eurų.

Mokinių skaičius važiuojančių į mokyklą/namą iki 40 km kiekvieną dieną - 24 mokiniai.

Mokinių skaičius važiuojančių į mokyklą/namą savaitgaliais - 11 mokinių.

Biudžeto lėšų panaudojimas 2018 metais

Kiek 2018 m. buvo skirta lėšų profesinio mokymo programoms finansuoti, kompetencijų vertinimui, kitų lėšų ugdymui – 28 proc. skirto biudžeto.

Kiek 2018 m. buvo skirta ūkio lėšų – 13 proc. skirto biudžeto.

Kiek 2018 m. gauta lėšų bendrabučių išlaikymui – 7 proc. skirto biudžeto.

Kiek 2018 m. PMI sutaupė lėšų – 6793,80 Eur.

| Kodas | Sąmatos straipsnio pavadinimas | Suma Eur |
|--------------|---|------------------|
| 2.1.1.1.1.01 | Darbo užmokestis pinigais | 350000,00 |
| 2.1.2.1.1.01 | Socialinio draudimo įmokos | 107400,00 |
| 2.2.1.1.1.05 | Ryšių paslaugos | 1000,00 |
| 2.2.1.1.1.06 | Transporto išlaikymas | 5000,00 |
| 2.2.1.1.1.08 | Spaudiniai | |
| 2.2.1.1.1.10 | Kitos prekės | |
| 2.2.1.1.1.11 | Komandiruotės | 100,00 |
| 2.2.1.1.1.15 | Ilgalaikio materialiojo turto einamasis remontas | 4000,00 |
| 2.2.1.1.1.16 | Kvalifikacijos kėlimas | 1000,00 |
| 2.2.1.1.1.17 | Ekspertų ir konsultantų paslaugų įsigijimo išlaidos | 4840,00 |
| 2.2.1.1.1.20 | Komunalinės paslaugos | 65000,00 |
| 2.2.1.1.1.21 | Informacinių technologijų prekių ir paslaugų įsigijimo išlaidos | 2000,00 |
| 2.2.1.1.1.23 | Ūkinio inventoriaus įsigijimo išlaidos | 8200,00 |
| 2.2.1.1.1.30 | Kitos paslaugos | 8000,00 |
| 2.7.3.1.1.01 | Darbdavių socialinė parama pinigais | 4700,00 |
| 2.8.1.1.1.01 | Stipendijos | 6200,00 |
| 3.1.1.3.1.02 | Kompiuterių darbo vietų įsigijimas | 11000,00 |
| | Iš viso: | 578400,00 |

Kiek gauta 2018 m. ES lėšų ir kokiems tikslams

2018 m. gauta - 11580,71 Eur. žemės ūkio darbams (kuras, atsarginės dalys, sėklos).

PMI finansinės pajamos už teikiamas mokymo ir kitas paslaugas:

| Metai | Visos pajamos, tūkst. eurų | Gauta pajamų, tūkst. eurų | |
|---|-------------------------------|---|--|
| | | Už suteiktas mokymo priemones ir paslaugas | Už kitas priemones ir teiktas paslaugas |
| 2018 | 31,9 | 13,9 | 18,0 |
| 2017 | 45,9 | 17,8 | 28,1 |
| Pokytis lyginant su 2017 metais (+ / -) | -14,0 | x | x |

Bendradarbiavimas su socialiniais partneriais ir savivaldybėmis

- Šalčininkų rajono savivaldybė;

- Šalčininkų rajono savivaldybės seniūnijomis. Sprendžiant socialinių ir kitokių problemų turinčių mokinių problemas, ypatingai palaikomas ryšys su Dieveniškių, Poškonių, Jašiūnų, Turgelių, Dainavos, Gerviškių seniūnijomis;
- Šalčininkų rajono savivaldybės kultūros centru;
- Šalčininkų rajono policijos komisariatu, neretai bendraujama su nepilnamečių reikalų specialistais;
- Šalčininkų rajono savivaldybės administracijos pedagogine psichologine tarnyba;
- Dieveniškių istorinio regioninio parko direkcija;
- VSAT prie LR VRM Dieveniškių bei Poškonių Gintaro Žagunio užkardomis;
- Šalčininkų urėdija, Dieveniškių ir Poškonių girininkijomis;
- Dieveniškių parapijos klebonu Domu Valančiausku;
- Šalčininkų rajono Dieveniškių „Ryto“ gimnazija, Dieveniškių Adomo; Mickevičiaus gimnazija, Turgelių Aistuvos gimnazija, Poškonių, Butrimonių, Kalesninkų Mykolo Rudzio pagrindinėmis mokyklomis; Eišiškių Stasio Rapolionio gimnazija (lietuvių mokomoji kalba), Eišiškių gimnazija (lenkų mokomoji kalba); Turgelių Povilo Ksaverio Bžostovskio;
- Šalčininkų autobusų parku;
- Šalčininkų rajono vaikų globos namais;
- Vietos ir rajono ūkininkais bei verslininkais – mokinių baigiamosios praktikos davėjais;
- Varėnos rajono savivaldybė;
- LR Užsienio reikalų ministerija;
- LR Kultūros Taryba;
- Vilniaus prekybos, pramonės ir amatų rūmais;
- Tautos fondu;
- Vidžių valstybinių technikos profesiniu koledžu (Baltarusija, Vitebsko apskritis);
- Voronovo savivaldybės švietimo, kultūros ir sporto skyriumi (Baltarusija, Gardino apskritis);
- Seinų kultūros centru (Lenkija);
- VšĮ Raseinių technologijos ir verslo mokykla;
- Smalininkų technologijų ir verslo mokykla;
- Varėnos technologijos ir verslo mokykla;
- Alytaus dailiųjų amatų mokykla;
- Aukštadvario žemės ūkio mokykla;
- Vilniaus paslaugų verslo darbuotojų profesinio rengimo centru;
- Vilniaus automechanikos ir verslo mokykla;
- Vilniaus turizmo ir prekybos verslo mokykla;
- Alytaus profesinio rengimo centru;
- VšĮ Vilniaus statybininkų rengimo centru;
- Kauno Taikomosios dailės mokykla;
- Balsių dailės studija;
- Vilniaus Justino Vienožinskio dailės mokykla;
- Vilniaus A. Vienožinskio dailės mokykla;
- Etninės kultūros globos taryba;
- Etninės kultūros globos tarybos Dzūkijos skyriumi;

- IZI Ltd. - Easy Job Bridge as part of Easy School of Languages (Malta);
- VšĮ „Europos demokratijos plėtros centras“;
- VšĮ „Jaunimo bendradarbiavimo centras Europroject“;
- Mazowiecką Wojewódzką Komendą Ochotniczych Hufców Pracy;
- Turkijos jaunimo federacija;
- Dzūkijos nacionaliniu parku;
- Gamtos paveldo fondu;
- Šalčininkų rajono verslo asociacija;
- VšĮ „Talanija“;
- Labdaros ir paramos fondu „Pilietinės atsakomybės fondas“;
- VšĮ Pilietinės demokratijos institutu;
- BVÖ Bildungsberatung & Vermittlungsagentur GmbH (Austrija);
- Valstybinis Vilniaus Gaono žydų muziejus;
- VšĮ „Geros valios kompensacijos už žydų religinių bendruomenių nekilnojamąjį turtą disponavimo fondas“;
- Tarptautinės komisijos nacių ir sovietinio okupacinių režimų nusikaltimams Lietuvoje įvertinti Sekretoriatas.

Svarbiausi įstaigos pasiekimai ir problemos

Pasiekimai:

- Įdiegtos modulinės profesinio mokymo programos
- Atsisakyta dalies nenaudojamų ir nebetinkamų profesiniam mokymui pastatų, sumažinti žmogiškieji ištekliai
- Įkurtas skyrius bendrajam ugdymui ir teoriniams profesiniam mokymui Šalčininkų rajono centre (vadovaujantis regionų plėtros politikos gairėmis)
- Išgryninta mokyklos strategija, fokusuojantis į kokybę, o ne kiekybę, sumažintas mokinių skaičius, atsižvelgiant į mokinių motyvaciją mokytis, įgyti brandos atestatą ir/ar profesinę kvalifikaciją, o ne į socialinių garantijų už(si)tikrinimą
- Sėkmingai pasiruošta ir įgyvendintas Etatinis mokytojų apmokėjimas
- Sklandžiai įgyvendinamas mokinių priėmimas per LAMA BPO
- Įgyvendintas integruotas praktinio profesinio mokymo, bendrojo ugdymo ir socio-kultūrinis projektas „Istorija virtuvėje“ minint Lietuvos valstybingumo šimtmečio sukaktį (Lietuvos tautinių bendrijų – baltarusių, žydų, graikų ir sarkatvelų) virtuvių šefų meistriškumo pamokos su kultūrine edukacija mokyklos ir plačiajai visuomenei)
- Įkurtas Tolerancijos ugdymo centras bendradarbiaujant su Tarptautine komisija nacių ir sovietų nusikaltimams prieš žmogiškumą tirti
- Surengta paroda „Simono Karczmaro paminklas Dieveniškėms“ bendradarbiaujant su Lietuvos žydų bendruomene, Izraelio ambasada ir Valstybiniu Vilniaus Gaono žydų muziejumi
- Tradiciniu tapęs sėkmingai įgyvendinamas profesinio mokymo populiarinimo konkursas Lietuvos profesinių mokyklų mokiniams „Jurgi, atrakink žemę!“

Problemos:

- Žemėjantis atvykstančių mokytis jaunuolių pasiekimų, baigus 10 klasių, pažangumo lygis
- Praktinio mokymo infrastruktūros stovis

Istaigos perspektyvos:

A. Prioritetai:

- Kokybė, ne kiekybė:
 - i. Profesionalumas.
 - ii. Bendrosios kompetencijos.
- Vertybės:
 - i. humanistinės ir
 - ii. pilietinės.
- Gera ir patogi mokykla Šalčininkų rajono jaunimui, siekiančiam profesinės kvalifikacijos bei vidurinio išsilavinimo.

B. Strateginių krypčių įgyvendinimas:


I etapas:

- 1. Mokyklos pastatų (dirbtuvių, bendras plotas - 936.47 m²) modernizavimas.** Dirbtuvių modernizavimas išsprendžia dvi problemas – pastatų optimizavimo ir mokymo/si aplinkos atnaujinimo, sutelkiant infrastruktūrą inžinerijos ir inžinerinių profesijų, paslaugų asmenims, žemės ūkio sričių praktinio mokymo profesinio mokymo baziniams moduliams kokybiškai įgyvendinti į vieną pakankamos apimties pastatą.
- 2. Inžinerijos ir inžinerinių profesijų, paslaugų asmenims, žemės ūkio sričių praktinio mokymo bazės profesinio mokymo baziniams moduliams kokybiškai įgyvendinti atnaujinimas - įrangos ir minimalus įrangai instaliuoti būtinos infrastruktūros modernizavimas (priemonė Nr. 09.1.2-CPVA-K-722 „Profesinio mokymo infrastruktūros plėtra“).**
- 3. Lankstaus, taiklaus turinio ir įtraukaus bendrojo ugdymo ir profesinio mokymo modelio diegimas.**
- 4. Mokyklos bendruomenės mobilumo užtikrinimas.**

II-as etapas:

- 5. Mokyklos stadiono ir sporto bazės atnaujinimas**
- 6. Mokomosios stovyklavietės infrastruktūros kūrimas, bendras plotas – 6 ha. (Valstybės biudžeto lėšos, projektinės lėšos)**

Dieveniškių technologijų ir verslo mokyklos direktorė

 Ilona Šedienė

Joniškėlio Igno Karpio žemės ūkio ir paslaugų mokykla
(Profesinio mokymo įstaigos pavadinimas)

2018 METŲ VEIKLOS ATASKAITA

Mokymo įstaigos darbuotojai

Bendras darbuotojų skaičius 2019.01.01 – 72

Iš jų:

profesijos mokytojų – 15

bendrojo ugdymo mokytojų – 15

specialiųjų pedagogų - 0

socialinių pedagogų – 1

psichologų - 1

Kvalifikacijos tobulinimas

| Kvalifikacija | Proc. nuo bendro profesijos mokytojų skaičiaus | | Pokytis lyginant su 2017 metais (+ / -) | Proc. nuo bendro bendrojo ugdymo mokytojų skaičiaus | | Pokytis lyginant su 2017 metais (+ / -) |
|--------------------|--|---------|---|---|---------|---|
| | 2018 m. | 2017 m. | | 2018 m. | 2017 m. | |
| Vyr. mokytojų | 33,3 | 33,3 | 0 | 73,3 | 66,7 | +6,6 |
| Mokyt. Metodininkų | 46,7 | 50 | -3,3 | 13,3 | 13,3 | 0 |
| Ekspertų | - | - | - | - | - | - |

Bendrojo ugdymo programų įgyvendinimas

Mokinių pažangumas:

| Mokslo metai / Programa | 2017–2018 | 2016-2017 | Pokytis lyginant su 2016-2017 (+ / -) |
|-----------------------------|------------------|-----------|---------------------------------------|
| | Pažangumas proc. | | |
| Pagrindinio ugdymo programa | 60 | 51 | +9 |
| Vidurinio ugdymo programa | 84 | 77 | +7 |

Mokyklinių brandos egzaminų rezultatų suvestinė:

| Egzaminas | 2018 m. | | | Išlaikė (proc.) 2017 m. | Pokytis lyginant su 2017 (+ / -) |
|---------------|---------|---------|-----------------|-------------------------|----------------------------------|
| | Laikė | Išlaikė | Išlaikė (proc.) | | |
| Technologijos | 21 | 21 | 100 | x | x |

| | | | | | |
|------------------------------|----|----|------|------|------|
| Menai | - | - | - | x | x |
| Lietuvių kalba ir literatūra | 24 | 22 | 91,7 | x | x |
| Iš viso | 45 | 43 | 95,6 | 86,8 | +8,8 |

Valstybinių brandos egzaminų rezultatų:

| Egzaminas | 2018 m. | | | Išlaikė (proc.) 2017 m. | Pokytis lyginant su 2017 (+ / -) |
|------------------------------|---------|---------|-----------------|-------------------------|----------------------------------|
| | Laikė | Išlaikė | Išlaikė (proc.) | | |
| Anglų kalba | 3 | 3 | 100 | x | x |
| Lietuvių kalba ir literatūra | 1 | 1 | 100 | x | x |
| Matematika | 4 | 2 | 50 | x | x |
| Biologija | 1 | 1 | 100 | x | x |
| Geografija | 2 | 2 | 100 | x | x |
| Iš viso: | 11 | 9 | 81,8 | 81,8 | - |

Pagrindinio ir vidurinio išsilavinimo įgijimas:

| Dvyliktokų skaičius 2017-2018 m. m. pabaigoje | Brandos atestatus gavusių mokinių skaičius 2018 m. | Brandos atestatus gavusių mokinių dalis (proc.) 2018 m. | Brandos atestatus gavusių mokinių dalis (proc.) 2017 m. | Pokyti s lyginant su 2017 m. (+ / -) | Dešimtojų skaičius 2017-2018 m. m. pabaigoje | Pagrindinio išsilavinimo pažymėjimus gavusių mokinių skaičius 2018 m. | Pagrindinio išsilavinimo pažymėjimus gavusių mokinių dalis (proc.) 2018 m. | Pagrindinio išsilavinimo pažymėjimus gavusių mokinių dalis (proc.) 2017 m. | Pokyti s lyginant su 2017 m. (+ / -) |
|---|--|---|---|--------------------------------------|--|---|--|--|--------------------------------------|
| 26 | 23 | 88,5 | 65,5 | +23 | 10 | 10 | 100 | 93 | +7 |

Mokinių pažangumas:

Profesinio mokymo programų įgyvendinimas

2018–2019 m. m. vykdomos pirminio profesinio mokymo programos

| Programos pavadinimas | Valstybinis kodas | Mokinių skaičius 2019.01.01 | | | Įmonės, kurioje vykdoma pameistrių praktinio mokymo dalis, jei vykdoma pameistrystė, pavadinimas |
|--|-------------------|-----------------------------|------------------|---|--|
| | | Iš viso | Iš jų pameistrių | Iš jų turinių specialiųjų ugdymosi poreikių | |
| Žemės ūkio gamybos verslo darbininko | 210081101 | 26 | | | |
| Apdailininko (statybininko) | 330073202 | 5 | | | |
| Technikos priežiūros verslo darbuotojo | 330071612 | 7 | | | |
| Technikos priežiūros verslo darbuotojo | M43071603 | 33 | | | |
| Žemės ūkio gamybos verslo darbuotojo | 330081113 | 22 | | | |
| Žemės ūkio gamybos verslo darbuotojo | M43081103 | 34 | | | |
| Žemės ūkio gamybos verslo darbuotojo | M44081102 | 50 | | | |
| Apskaitininko ir kasininko | M44041101 | 17 | | | |
| Želdinių tvarkytojo | 217081202 | 8 | | 8 | |
| | | 202 | 0 | 8 | |

2018–2019 m. m. vykdomos tęstinio profesinio mokymo programos (kai mokiniai priimti pagal švietimo ir mokslo ministro/ patvirtintą priėmimo planą)

| Programos pavadinimas | Valstybinis kodas | Mokinių skaičius 2019.01.01 | | | Įmonės, kurioje vykdoma pameistrių praktinio mokymo dalis, jei vykdoma pameistrystė, pavadinimas |
|--|-------------------|--|---|------------------|--|
| | | Iš viso | Iš jų turinių specialiųjų ugdymosi poreikių | Iš jų pameistrių | |
| - | - | - | - | - | - |
| Profesinio mokymo organizavimas asmenims pagal Užimtumo tarnybos, Neįgalumo ir darbingumo nustatymo tarnybos prie SADM siuntimus ir kitų institucijų skirtą finansavimą (išskyrus tuos asmenis, kurie priimti pagal švietimo ir mokslo ministro patvirtintą priėmimo vietų planą) (asmenų skaičius) nuo 2018-01-01 iki 2018-12-31 | | | | | Iš viso |
| pagal formaliojo profesinio mokymo programas | | pagal neformaliojo profesinio mokymo programas | | | |
| TR1 traktorių vairuotojų (traktorininkų) mokymo programa, kodas 262104105 | | - | | | 32 |
| TR2 traktorių vairuotojų (traktorininkų) mokymo programa, kodas 262104115 | | - | | | 37 |
| SZ traktorių vairuotojų (traktorininkų) mokymo programa, kodas 262104108 | | - | | | 13 |
| Betonuotojo profesinio mokymo programa, kodas, kodas 261073201 | | - | | | 14 |
| Floristo – gėlių pardavėjo profesinio mokymo programa, kodas 362021401 | | - | | | 4 |
| Augalų apsaugos produktų profesionaliųjų naudotojų programa, kodas 296162003 | | - | | | 25 |

Kompetencijų vertinimas

| Eil. Nr. | Mokymo programos pavadinimas ir valstybinis kodas (2018 m.) | Baigiamojo kurso mokinių skaičius (2018 m.) | Iš jų dalyvavo kompetencijų vertinime ir įgijo kvalifikaciją (2018 m.) | | | Įgijo kvalifikaciją (2017 m.) | Pokytis lyginant su 2017 m. (+ / -) |
|----------|---|---|--|-------|------------------------------------|-------------------------------|-------------------------------------|
| | | | Mokinių skaičius | Proc. | Kvalifikacijos įvertinimo vidurkis | | |
| 1. | Apskaitininko ir kasininko, M44041101 | 14 | 14 | 100,0 | 7,1 | x | x |
| 2. | Apdailininko | 7 | 7 | 100,0 | 7,4 | x | x |

| | | | | | | | |
|---------|---|-----|----|-------|-----|-----|----|
| | (statybininko), 330073202 | | | | | | |
| 3. | Automobilių mechaniko, 440071613 | 16 | 16 | 100,0 | 8,5 | x | x |
| 4. | Technikos priežiūros verslo darbuotojo, 330071612 | 8 | 8 | 100,0 | 8,1 | x | x |
| 5. | Žemės ūkio gamybos verslo darbuotojo, 330081113 | 16 | 16 | 100,0 | 6,9 | x | x |
| 6. | Žemės ūkio gamybos verslo darbuotojo, M44081102 | 38 | 33 | 86,8 | 8,8 | x | x |
| 7. | Floristo, 440021407 | 5 | 5 | 100,0 | 9,2 | x | x |
| Iš viso | | 104 | 99 | 95,2 | 8 | 107 | -8 |

Mokinių įsidarbinimas (2018 m. lapkričio 1 d.) ir palyginimas su (2017 m. lapkričio 1 d.)

| Programos pavadinimas (valstybinis kodas) | Baigusiųjų programą 2018 m. skaičius | Iš baigusiųjų 2018 m. | | | | | | | | | Buvusi situacija 2017.11.01 |
|---|--------------------------------------|-----------------------|---------------------------------|-------------|--------------------------|-----------------------------------|-----------------------------|---|---------------------|------|-----------------------------|
| | | Dirba | | | Mokosi kitoje programoje | | | | Nedirba ir nesimoko | Kita | |
| | | Dirbančiųjų skaičius | Iš jų pagal įgytą kvalifikaciją | Iš jų proc. | Iš viso | Iš jų profesinio mokymo įstaigose | Iš jų aukštesiose mokyklose | | | | |
| Apskaitininko ir kasininko, M44041101 | 14 | 13 | 8 | 62 | 1 | - | 1 | 1 | - | - | x |
| Apdailininko (statybininko), 330073202 | 7 | 7 | 6 | 86 | - | - | - | 2 | - | - | x |

| | | | | | | | | | | | |
|---|----|----|----|----|---|---|---|----|---|---|----|
| Automobilių mechaniko, 440071613 | 16 | 12 | 5 | 42 | - | - | - | 3 | 4 | - | x |
| Technikos priežiūros verslo darbuotojo, 330071612 | 8 | 7 | 6 | 86 | - | - | - | 1 | - | 1 | x |
| Žemės ūkio gamybos verslo darbuotojo, 330081113 | 16 | 13 | 9 | 69 | - | - | - | 3 | 3 | - | x |
| Žemės ūkio gamybos verslo darbuotojo, M44081102 | 33 | 28 | 17 | 61 | 3 | 3 | - | 5 | - | 2 | x |
| Floristo, 440021407 | 5 | 3 | 2 | 67 | 1 | - | 1 | - | 1 | - | x |
| Iš viso | 99 | 83 | 53 | 64 | 5 | 3 | 2 | 15 | 8 | 3 | 56 |

PMĮ, neturinčios SPMC, mokiniai siunčiami į kitų PMĮ SPMC:**

| PMĮ, į kurią nukreipiami mokiniai, pavadinimas | Pirminio, testinio profesinio mokymo programos pavadinimas (valstybinis kodas) | Mokinių skaičius 2018 metais | Mokinių skaičius 2017 metais | Mokinių pokytis lyginant su 2017 m. (+ / -) | Valandų skaičius vienam mokiniui 2018 metais |
|--|--|------------------------------|------------------------------|---|--|
| | | | x | x | |
| | | | x | x | |
| Iš viso | | 0 | 0 | 0 | 0 |

Mokinių „nubyrėjimas“

| | 2017–2018 m. m. | | | Dalis (proc.) nuo visų 2016–2017 m. m. besimokiusių mokinių | pokytis (proc.) lyginant su 2016-2017 m. m. (+ / -) |
|-------------------------------------|------------------------|--------------------------------------|--------------------------------|---|---|
| | Mokinių skaičius 09.01 | Išbrauktų mokinių skaičius per m. m. | Dalis (proc.) nuo visų mokinių | | |
| Išbraukta iš mokinių sąrašų iš viso | 275 | 59 | 21,45 | 22,1 | -0,65 |
| Iš jų: | | | | x | x |
| Perėjo mokytis į kitas mokyklas | | 2 | 0,727 | x | x |

| | | | | | |
|--------------------------------|--|----|-------|---|---|
| Pakeitė gyvenamąją vietą | | 0 | 0 | x | x |
| Dėl vaikų auginimo | | 0 | 0 | x | x |
| Dėl ligos | | 0 | 0 | x | x |
| Dėl nepažangumo | | 19 | 6,91 | x | x |
| Dėl pamokų nelankymo | | 0 | 0 | x | x |
| Dėl sunkių materialinių sąlygų | | 0 | 0 | x | x |
| Išvyko į užsienį | | 8 | 2,91 | x | x |
| Įsidarbino | | 0 | 0 | x | x |
| Dėl kitų priežasčių | | 30 | 10,91 | x | x |

Mokinių lankomumas:

| Vidutiniškai 1 mokinys per 2017-2018 mokslo metus praleido iš viso pamokų | Vidutiniškai 1 mokinys per 2016-2017 mokslo metus praleido iš viso pamokų | Pokytis lyginant su 2016-2017 mokslo metais (+ / -) | Vidutiniškai 1 mokinys per 2017-2018 mokslo metus praleido pamokų dėl nepateisinamų priežasčių | Vidutiniškai 1 mokinys per 2016-2017 mokslo metus praleido pamokų dėl nepateisinamų priežasčių | Pokytis lyginant su 2016-2017 mokslo metais (+ / -) |
|---|---|---|--|--|---|
| 85 | 86 | -1,16 proc. | 80 | 83 | -3,61 proc. |

Neformalusis vaikų švietimas

- Mokinių, lankančių neformaliojo vaikų švietimo ugdymo būrelius PMĮ 2018–2019 m. m., skaičius 47 mokiniai ir dalis (proc.) nuo visų besimokančiųjų PMĮ – 21 % (dalis proc. nuo besimokiusių 2017–2018 m.m. - 23 %)
- Valandų, skirtų neformaliajam vaikų švietimui 2018–2019 m. m., panaudojimas: skirta 698 val., panaudota 698 val. (panaudota val. 2017–2018 m. m - 616)

Dalyvavimas tarptautiniuose projektuose (projektų pavadinimai, dalyvių skaičius)

| Eil. Nr. | Projekto pavadinimas | Data | Priimančioji šalis | Dalyvių skaičius 2018 metais | Dalyvių skaičius 2017 metais | Dalyvių pokytis lyginant su 2017 metais (+ / -) |
|----------|-------------------------------------|-----------------------|--------------------|------------------------------|------------------------------|---|
| I | “Development of cooperation between | 2018-01-15 – 2018-01- | Suomija | 2 | x | x |

| | | | | | | |
|----------|--|-------------------------|-----------------------------------|----|----|------------|
| | Lithuanian, Latvian and Finnish vocational schools“ (NORDPLUS JUNIOR) | 18 | | | | |
| 2 | „Verslumo ir profesinių įgūdžių tobulinimas Europos verslo įmonėse“ (ERASMUS+) | 2018-01-01 – 2018-05-31 | Lenkija Italija Portugalija | 22 | x | x |
| 3 | „Profesinė praktika ES šalyse“ (ERASMUS+) | 2018-06-01 – 2018-12-31 | Austrija Vokietija | 20 | x | x |
| 4 | „Fake News in the Fake News Age: Cultivating Media Literacy in the Educational Community“ (ERASMUS+) | 2018-11-13 – 2018-11-16 | Graikija | 5 | x | x |
| 5 | Darbo stebėjimo vizitas | 2018-10-08 – 2018-10-11 | Danija | 2 | x | x |
| Iš viso: | | | | 51 | 48 | +6,3 proc. |

Nacionaliniai ir tarptautiniai profesinio meistriškumo konkursai

Organizavimas nacionalinių ir tarptautinių profesinio meistriškumo konkursų 2018 metais

| Įsakymu patvirtinto konkurso pavadinimas (potv. Nr.) | Mokyklų dalyvių skaičius | Profesijos mokytojų skaičius | Mokinių skaičius | Konkurso vieta | Laimėtos vietos |
|--|--------------------------|------------------------------|------------------|----------------|-----------------|
| - | - | - | - | - | - |

Dalyvavimas nacionaliniuose ir tarptautiniuose profesinio meistriškumo konkursuose 2018 metais

| Įsakymu ar potvarkiu (Nr.) patvirtinto konkurso | Dalyvavusių profesijos mokytojų | Dalyvavusių mokinių skaičius | Konkurso vieta | Laimėtos vietos |
|---|---------------------------------|------------------------------|----------------|-----------------|
|---|---------------------------------|------------------------------|----------------|-----------------|

| pavadinimas | skaičius | | | |
|--|----------|---|---|---------|
| „AgroJoniškis 2018“ floristinių kilimų konkursas | 1 | 4 | Joniškis | I vieta |
| „Jaunasis artojas 2018“ | 1 | 1 | Joniškis | |
| „Jaunasis žemės ūkio specialistas 2018“ | 1 | 2 | Alantos sen., Molėtų r. | |
| „Ruošk ratus žiemą... 2018“ | 2 | 2 | Vabalninkas, Biržų r. | |
| Lietuvos artojų varžybos | 1 | 1 | Dotnuvos sen., Kėdainių r. | |
| „Dūzgiams Kalėdas sode“ | 1 | 3 | Vilnius | |
| „Geriausias jaunasis automechanikas“ | 1 | 4 | I etapas vyko nuotoliniu būdu internetu | |

Dalyvavimas parodoje „Studijos 2018“

„Studijos 2018“ atstovauta žemės ūkio, miškininkystės ir žuvininkystės sričiai, žemės ūkio šakai. Atstovavo du profesijos mokytojai ir trys mokiniai.

Atvirų durų dienų organizavimas

2018 m. gegužės 23-24 d. mokyklos mokytojai įvykdė 10 karjeros išvykų Pakruojo rajono savivaldybės bendrojo ugdymo įstaigas; gegužės 22-24 d. mokytojai įvykdė 11 karjeros išvykų į Pasvalio rajono savivaldybės bendrojo ugdymo įstaigas. Išvykų metu mokytojai pristatė mokymosi mūsų mokykloje galimybes, pakvietė dalyvauti atvirų durų dienos.

2018 m. mokiniai iš Biržų ir Panevėžio rajonų atvyko susipažinti su galimybėmis mokytis mūsų mokykloje: informuoti apie siūlomas įgyti profesijas, supažindinti su mokyklos organizuojamais renginiais ir įgyvendinamais projektais.

Socialinė parama mokiniams ir mokinių pavėžėjimas

| Eil. Nr. | Socialinės paramos teikimo būdai (pvz.) | Mokinių skaičius | Dalis (proc.) nuo visų mokinių | Parama pinigais |
|----------|---|------------------|--------------------------------|-----------------|
| 1. | Parama drabužiais | x | x | x |
| 2. | Parama avalyne | x | x | x |
| 3. | Parama maistu | 6 | 3 | x |
| 4. | Vienkartinės pašalpos | 18 | 10 | 287,12 |

| | | | | |
|----|--------------------------------------|---|---|---|
| 5. | Sumažintas bendrabetis mokestis 50% | x | x | x |
| 6. | Sumažintas bendrabetis mokestis 100% | 4 | 2 | x |

Mokinių pavėžėjimui skirta – 625,00 eurų.

Mokinių skaičius važiuojančių į mokyklą/namo iki 40 km kiekvieną dieną - 75 mokinių.

Mokinių skaičius važiuojančių į mokyklą/namo savaitgaliais - 34 mokiniai.

Biudžeto lėšų panaudojimas 2018 metais

Kiek 2018 m. buvo skirta lėšų profesinio mokymo programoms finansuoti, kompetencijų vertinimui, kitų lėšų ugdymui – 493 320,00 (67,99 proc. skirto biudžeto);

Kiek 2018 m. buvo skirta ūkio lėšų 48 700,00 (6,71 proc. skirto biudžeto);

Kiek 2018 m. gauta bendrabetis išlaikymui – 20 130,00 (2,77 proc. skirto biudžeto);

Kiek 2018 m. PMĮ sutaupė lėšų – sutaupyta 0,00

| Kodas | Sąmatos straipsnio pavadinimas | Suma Eur. |
|--------------|--|-------------------|
| 2.1.1.1.1.01 | Darbo užmokestis pinigais | 481 000,00 |
| 2.1.2.1.1.01 | Socialinio draudimo įmokos | 149 600,00 |
| 2.2.1.1.1.05 | Ryšių paslaugos | 2 500,00 |
| 2.2.1.1.1.06 | Transporto išlaikymas | 2 000,00 |
| 2.2.1.1.1.08 | Spaudiniai | 600,00 |
| 2.2.1.1.1.10 | Kitos prekės | 7 172,00 |
| 2.2.1.1.1.11 | Komandiruotės | 600,00 |
| 2.2.1.1.1.15 | Ilgalaikio materialiojo turto einamasis remontas | 0 |
| 2.2.1.1.1.16 | Kvalifikacijos kėlimas | 2 000,00 |
| 2.2.1.1.1.20 | Komunalinės paslaugos | 55 500,00 |
| 2.2.1.1.1.30 | Kitos paslaugos | 10 500,00 |
| 2.7.3.1.1.01 | Darbdavių socialinė parama pinigais | 2 000,00 |
| 2.8.1.1.1.01 | Stipendijos | 12 000,00 |
| | Iš viso: | 725 472,00 |

Pastaba: mokykla iš pajamų įmokų lėšų skyrė „Ilgalaikio materialiojo turto einamajam remontui“ 13 080,00 eurų. (1,80 proc. mokyklos 2018 m. biudžeto). Tame skaičiuje: mokomojo korpuso langai, priedas prie sporto salės projekto, ŽŪM laboratorijos garažo durys, serviso stogo ir vidaus remontas, sandėlio durys ir išbetonuota dalis grindinio, einamasis bendrabetis ir kito ilgalaikio turto remontas.

Kiek gauta 2018 m. ES lėšų ir kokiems tikslams

Erasmus+ programos KA229 projektas „Fake News in the Fake News Age: Cultivating Media Literacy in the Educational Community“, dotacijos sutarties Nr. 2018-1-EL01-KA229-047996_6. Projektui skirta – 25680,00 Eur, gautas išankstinis 80 proc. mokėjimas – 20544,00 Eur projekto veikloms įgyvendinti.

Erasmus+ programos finansuojamam projektui „Profesinė praktika ES šalyse“, dotacijos Nr. 2018-1-LT01-KA116-046784, skirta 88650,00 eurų. Gauta pradinė 80 proc. dydžio dotacija mokinių ir profesijos mokytojų tarptautinio mobilumo projektui įgyvendinti.

Erasmus+ programos finansuojamam projektui „Verslumo ir profesinių įgūdžių tobulinimas Europos verslo įmonėse“, dotacijos Nr. 2017-1-LT01-KA116-034967 – gauta galutinė 20 proc. dotacija – 18745,2 Eur įgyvendinus projektą.

PMĮ finansinės pajamos už teikiamas mokymo ir kitas paslaugas:

| Metai | Visos pajamos, tūkst. eurų | Gauta pajamų, tūkst. eurų | |
|---|----------------------------|--|---|
| | | Už suteiktas mokymo priemones ir paslaugas | Už kitas priemones ir teiktas paslaugas |
| 2018 m. | 153 736,36 eurų | Už kursus 22 708,27 eurų | 131 028,09 eurų |
| 2017 m. | 185868,58 eurų | Už kursus 57 035,28 eurų | 128 833,3 eurų |
| Pokytis lyginant su 2017 metais (+ / -) | -17,29 proc. | - 39,81 proc. | +1,70 proc. |

Paslaugų aprašymas; Mokykla per 2018 m. gavo pajamų: už suaugusiųjų formalijų mokymą (kursus) 22 708,27 eurų, už augalininkystės produkciją 78 362,38 eurų, už gyvulininkystės produkciją 995,75 eurų, maitinimo paslaugų pajamos 16932,39 eurų, už apgyvendinimo paslaugas 5396,30 eurų, technikos 963,67 eurų ir kitos paslaugos 9601,42 eurų. ir nacionalinė mokėjimo agentūra už pasėlių deklaraciją 18290,48 eurų, Valstybinė mokesčių inspekcija prie LR FM pagal LR labdaros ir paramos įstatymą galintiems gauti paramą gavėjams pervedamos sumos 485,70 Eurų.

Bendradarbiavimas su socialiniais partneriais ir savivaldybėmis

Bendradarbiaujama su LR žemės ūkio rūmais, Panevėžio prekybos, pramonės ir amatų rūmais, Pasvalio rajono savivaldybe, Pasvalio verslininkų asociacija „Verslo žiedas“, Lietuvos ūkininkų sąjungos Pasvalio skyriumi, Pasvalio rajono konsultavimo tarnyba, Panevėžio teritorinės darbo biržos Pasvalio skyriumi, Šiaulių teritorinės darbo biržos Pakruojo skyriumi, Aleksandro Stulginskio universitetu, Lietuvos agrarinių ir miškų mokslų centru, LAMMC Joniškėlio bandymų stotimi, Tarptautine teisės ir verslo aukštąja mokykla, VŠĮ Vilniaus kooperacijos kolegija, Švenčionių profesinio rengimo centru, Lietuvos kariuomenės Krašto apsaugos savanorių pajėgų Vyčio apygardos 5-oji rinktinė, UAB „Agrarinės paslaugos“, UAB „Dotnuvos projektai“, AB „Lytagra“, AB „Litagros prekyba“, Pasvalio r. visuomenės sveikatos biuru, IĮ B. Strelčiūnienės įmone, IĮ „Simonos gėlės“, Ligitos Jankauskienės IĮ, UAB „Autoela“, autoservisu „Ratuotas“, Žadeikonių žemės ūkio bendrove, Guostagalio (Pakruojo r.) žemės ūkio bendrove, Lygumų žemės ūkio bendrove, R. Židonytės ūkiu, V. Janeliūno ūkiu. Su ūkininkais, turinčiais žaliuosius diplomus: L. Masilionyte, A. Butkumi, O. Varniene ir kitais.

2018 m. pasirašytos bendradarbiavimo sutartys su naujais socialiniais partneriais – UAB Vikebas, Guostagalio ŽŪB, UAB Meistrema, UAB Šukioniai ir kitais rajono ūkininkais.

Svarbiausi įstaigos pasiekimai ir problemos

Pasiekimai:

- Mokinių priėmimo planas viršytas 20 proc.
- 2018 m. stažuotėse ir mobilumo vizituose, užsienyje dalyvavo 38 mokiniai ir 13 mokytojų;
- Sėkmingai įgyvendinamos keturios modulinės profesinio mokymo programos.
- „AgroJoniškis 2018“ floristinių kilimų konkurse užimta I vieta.
- Pakeisti 17 plastikinių langų mokomajame korpuse;
- „Sporto bazės remontas“ (2018 m. balandžio 27 d. lėšų naudojimo sutartis Nr. FS-358). Fondas skyrė 14000 eur., mokykla prisidėjo nuosavomis lėšomis - 1377,45 eur. Projekto įgyvendinimo metu buvo atnaujinta Joniškėlio Igno Karpio žemės ūkio ir paslaugų mokyklos sporto salė, esančios Nartekių k., Joniškėlio apyl. sen., Pasvalio r., stogo danga (daugiau nei 600 m²), pakeista 120 m. lietvamzdžių bei durys. Už 2 tūkst. eurų įsigyta sporto inventoriaus;
- Mokomosiose dirbtuvėse pakeista 240 kvadratinį metrų stogo danga, pakeisti garažo vartai, atremontuotas automobilių servisas.

Problemos:

Siekiant suteikti kokybišką žemės ūkio specialistų mokymą bei aukštesnę kvalifikaciją, būtinas nuolatinis mokymo programoms skirtos praktinės įrangos atnaujinimas. Sparčiai vystantis technologijoms, seni mokyklos praktinio mokymo standai ir technika neatitinka šiuo metu žemės ūkyje naudojamų technologijų. Mokymas senomis priemonėmis, kurios beveik nebenaudojamos šiuolaikiniuose ūkiuose, neleidžia paruošti aukštesnės kvalifikacijos specialistų darbo rinkai. Mokykloje naudojama naujausia žemės ūkio technika yra pagaminta 2008 m., o seniausia 1981 m., t. y. prieš trisdešimt šešerius metus. Mokyklos ir praktinio mokymo pastatai nėra geriausios būklės: sienos ir stogas neapšiltinti, langai ir durys seni, inžinerinės sistemos nusidėvėjusios, vėdinimo ir kondicionavimo sistemos veikia neefektyviai, mokykloje šalta. Problemą galima nusakyti taip: „šiandieninių reikalavimų neatitinkanti praktinio mokymo bazė neleidžia ruošti aukštesnės kvalifikacijos žemės ūkio specialistų“.

Mokykla neturi geltonojo autobusiuko. Geltonąjį autobusiuką naudotume mokinių pavėžėjimui į sektorinį Šiaurės Lietuvos žemės ūkio technologijų ir technikos praktinio mokymo centrą Joniškio žemės ūkio mokykloje, Vėžį Panevėžio profesinio rengimo centrą, Lietuvos agrarinių ir miškų mokslų centro Joniškėlio bandymų stotį mokinių profesijos praktiniams įgūdžiams įgyti. Mokykloje vykdoma kultūrinė, meninė, pažintinė, kūrybinė, sportinė, praktinė, socialinė ir kt. veikla sudaro mokyklos ugdymo turinio dalį, todėl mokykla iki 10 mokymosi dienų turi skirti pažintinei kultūrinei veiklai.

Įstaigos perspektyvos:

- Mokykla planuoja kasmet plėsti teikiamų paslaugų spektrą, įdiegti pirminio ir tęstinio profesinio mokymo modulinės programas įvairioms tikslinėms grupėms;
- Žemės ūkio srities specialybės mokykloje išliks paklausios dėl išvystyto žemės ūkio Pasvalio, Pakruojo ir Panevėžio r. ir šios srities darbuotojų paklausos regione;
- Vykdomos žemės ūkio srities programos suteikia mokyklai konkurencinį pranašumą regione;
- Mokykla yra sukaupusi didžiulę žemės ūkio specialistų rengimo patirtį, mokinius ruošia kvalifikuoti mokytojai.

Joniškėlio Igno Karpio žemės ūkio ir
paslaugų mokyklos direktorius

Vytautas Jurėnas

Joniškio žemės ūkio mokykla
(Profesinio mokymo įstaigos pavadinimas)

2018 METŲ VEIKLOS ATASKAITA

Mokymo įstaigos darbuotojai

Bendras darbuotojų skaičius 2019.01.01 – 102.

Iš jų:

profesijos mokytojų – 17

bendrojo ugdymo mokytojų – 14

specialiųjų pedagogų – 0

socialinių pedagogų – 1

psichologų – 1

Kvalifikacijos tobulinimas

| Kvalifikacija | Proc. nuo bendro profesijos mokytojų skaičiaus | | Pokytis lyginant su 2017 metais (+ / -) | Proc. nuo bendro bendrojo ugdymo mokytojų skaičiaus | | Pokytis lyginant su 2017 metais (+ / -) |
|--------------------|--|---------|---|---|---------|---|
| | 2018 m. | 2017 m. | | 2018 m. | 2017 m. | |
| Vyr. mokytojų | 31,25 | 37,5 | -6,25 | 36,36 | 36,36 | 0 |
| Mokyt. metodininkų | 31,25 | 31,25 | 0 | 54,55 | 54,55 | 0 |
| Ekspertų | - | - | - | - | - | - |

Bendrojo ugdymo programų įgyvendinimas

Mokinių pažangumas:

| Mokslo metai / Programa | 2017–2018 | 2016-2017 | Pokytis lyginant su 2016-2017 (+ / -) |
|--|------------------|-----------|---|
| | Pažangumas proc. | | |
| Pagrindinio ugdymo programa | 100 % | 100 % | ----- |
| Vidurinio ugdymo programa | 94 % | 90 % | + 4 % |
| Programos turintiems vid. išsilavinimą | 100 % | 97 % | + 3 % |

Mokyklinių brandos egzaminų rezultatų suvestinė:

| Egzaminas | 2018 m. | | | Išlaikė (proc.) 2017 m. | Pokytis lyginant su 2017 (+ / -) |
|------------------------------|---------|---------|-----------------|-------------------------|----------------------------------|
| | Laikė | Išlaikė | Išlaikė (proc.) | | |
| Technologijos | 57 | 57 | 100 % | 98 % | + 2 % |
| Lietuvių kalba ir literatūra | 64 | 59 | 92 % | 96 % | -4 % |
| Iš viso: | 121 | 116 | | | |

Valstybinių brandos egzaminų rezultatų:

| Egzaminas | 2018 m. | | | Išlaikė (proc.) 2017 m. | Pokytis lyginant su 2017 (+ / -) |
|-------------------------|---------|---------|--------------------|-------------------------------|---|
| | Laikė | Išlaikė | Išlaikė (proc.) | | |
| Užsienio kalbos (anglų) | 18 | 15 | 83% | 87% | |
| Istorijos | 12 | 9 | 75% | 77% | |
| Biologijos | 4 | 4 | 100% | 73% | |
| Fizikos | 2 | 2 | 100% | 100% | |
| Matematikos | 18 | 4 | 22% | 75% | |
| Iš viso: | 54 | 34 | | | |

Pagrindinio ir vidurinio išsilavinimo įgijimas:

| Dvyliktojų skaičius 2017-2018 m. m. pabaigoje | Brandos atestatus gavusių mokinių skaičius 2018 m. | Brandos atestatus gavusių mokinių dalis (proc.) 2018 m. | Brandos atestatus gavusių mokinių dalis (proc.) 2017 m. | Pokytis lyginant su 2017 m. (+ / -) | Dešimtojų skaičius 2017-2018 m. m. pabaigoje | Pagrindinio išsilavinimo pažymėjimus gavusių mokinių skaičius 2018 m. | Pagrindinio išsilavinimo pažymėjimus gavusių mokinių dalis (proc.) 2018 m. | Pagrindinio išsilavinimo pažymėjimus gavusių mokinių dalis (proc.) 2017 m. | Pokytis lyginant su 2017 m. (+ / -) |
|---|---|---|---|---|---|---|---|---|--|
| 65 | 58 | 89 % | 89 % | ---- | 28 | 28 | 100 % | 100% | ---- |

Profesinio mokymo programų įgyvendinimas

2018–2019 m. m. vykdomos pirminio profesinio mokymo programos

| Programos pavadinimas | Valstybinis kodas | Mokinių skaičius 2019.01.01 | | | Įmonės, kurioje vykdoma pameistrių praktinio mokymo dalis, jei vykdoma pameistrystė, pavadinimas |
|--|----------------------|-----------------------------|---------------------|--|---|
| | | Iš viso | Iš jų pameistrių | Iš jų turinių specialiųjų ugdymosi poreikių | |
| Apdailininko (statybininko) modulinė | M43073202 | 13 | - | - | - |
| Apdailininko (statybininko) | 330073202 | 21 | - | - | - |
| Dekoratyvinio želdinimo ir aplinkos tvarkymo verslo darbuotojo modulinė | M43081102 | 10 | - | - | - |
| Dekoratyvinio apželdinimo verslo darbuotojo | 330081207 | 10 | - | - | - |
| Multimedijos paslaugų teikėjo modulinė | M43061106 | 12 | - | - | - |

| | | | | | |
|---|-----------|----|---|---|---|
| Padavėjo ir barmeno modulinė | M43101303 | 12 | - | - | - |
| Technikos priežiūros verslo darbuotojo modulinė | M43071603 | 41 | - | - | - |
| Technikos priežiūros verslo darbuotojo | 330071612 | 16 | - | - | - |
| Virėjo modulinė | M43101302 | 14 | - | - | - |
| Žemės ūkio gamybos verslo darbuotojo modulinė | M43081103 | 24 | - | - | - |
| Žemės ūkio gamybos verslo darbuotojo | 330081113 | 16 | - | - | - |

2018–2019 m. m. vykdomos tęstinio profesinio mokymo programos (kai mokiniai priimti pagal švietimo ir mokslo ministro/ patvirtintą priėmimo planą)

| Programos pavadinimas | Valstybinis kodas | Mokinių skaičius 2019.01.01 | | | Įmonės, kurioje vykdoma pameistrių praktinio mokymo dalis, jei vykdoma pameistrystė, pavadinimas |
|---|-------------------|-----------------------------|---|------------------|--|
| | | Iš viso | Iš jų turinių specialiųjų ugdymosi poreikių | Iš jų pameistrių | |
| Apskaitininko ir kasininko modulinė | T43041101 | 12 | - | - | - |
| Dekoratyvinio želdinimo ir aplinkos tvarkymo verslo darbuotojo modulinė | T43081101 | 15 | - | - | - |
| Multimedijos paslaugų teikėjo modulinė | T43061302 | 14 | - | - | - |

| | | |
|---|--|---------|
| Profesinio mokymo organizavimas asmenims pagal Užimtumo tarnybos, Neįgalumo ir darbingumo nustatymo tarnybos prie SADM siuntimus ir kitų institucijų skirtą finansavimą (išskyrus tuos asmenis, kurie priimti pagal švietimo ir mokslo ministro patvirtintą priėmimo vietų planą) (asmenų skaičius) nuo 2018-01-01 iki 2018-12-31 | | Iš viso |
| pagal formaliojo profesinio mokymo programas | pagal neformaliojo profesinio mokymo programas | |
| - | - | - |

Kompetencijų vertinimas

| Eil. Nr. | Mokymo programos pavadinimas ir valstybinis kodas (2018 m.) | Baigiamojo kurso mokinių skaičius (2018 m.) | Iš jų dalyvavo kompetencijų vertinime ir įgijo kvalifikaciją (2018 m.) | | | Įgijo kvalifikaciją (2017 m.) | Pokytis lyginant su 2017 m. (+ / -) |
|----------|---|---|--|-------|------------------------------------|-------------------------------|-------------------------------------|
| | | | Mokinių skaičius | Proc. | Kvalifikacijos įvertinimo vidurkis | | |
| 1. | Apskaitininko ir | 21 | 17 | 80,95 | 6,88 | x | x |

| | | | | | | | |
|----------|---|-----|-----|-------|-------|---|---|
| | kasininko modulinė, M44041101 | | | | | | |
| 2. | Dekoratyvinio apželdinimo verslo darbuotojo, 330081207 | 12 | 12 | 100 | 9,36 | x | x |
| 3. | Dekoratyvinio apželdinimo verslo darbuotojo, 440081211 | 24 | 23 | 95,83 | 9,54 | x | x |
| 4. | Apdailininko (statybininko), 330073202 | 16 | 16 | 100 | 7,47 | x | x |
| 5. | Technikos priežiūros verslo darbuotojo, 330071612 | 17 | 17 | 100 | 8,30 | x | x |
| 6. | Žemės ūkio gamybos verslo darbuotojo, 330081113 | 19 | 19 | 100 | 7,5 | x | x |
| Iš viso: | | 109 | 104 | 95,41 | 81,75 | x | x |

Mokinių įsidarbinimas (2018 m. lapkričio 1 d.) ir palyginimas su (2017 m. lapkričio 1 d.)

| Programos pavadinimas (valstybinis kodas) | Baigusiųjų programą 2018 m. skaičius | Iš baigusiųjų 2018 m. | | | | | | | | Buvusi situacija 2017.11.01 | |
|--|--------------------------------------|-----------------------|---------------------------------|-------------|--------------------------|-----------------------------------|-----------------------------|------------------|---------------------|-----------------------------|--|
| | | Dirba | | | Mokosi kitoje programoje | | | Išvyko į užsienį | Nedirba ir nesimoko | Kita | Dirbo pagal įgytą kvalifikaciją (proc. nuo bendro įsidarbinusiųjų skaičiaus) |
| | | Dirbančiųjų skaičius | Iš jų pagal įgytą kvalifikaciją | iš jų proc. | Iš viso | Iš jų profesinio mokymo įstaigose | Iš jų aukštosiose mokyklose | | | | |
| Dekoratyvinio apželdinimo verslo darbuotojas (330081207) | 12 | 7 | 3 | 42,9 | 1 | | 1 | | | 4 | - |
| Apdailininkas (statybininka) (330073202) | 16 | 5 | 3 | 60,0 | 1 | | 1 | 7 | | 3 | 66,7 |

| | | | | | | | | | | | |
|--|-----|----|----|------|---|---|---|----|---|----|------|
| Žemės ūkio gamybos verslo darbuotojas (330081113) | 19 | 9 | 8 | 88,9 | | | | 4 | 1 | 5 | 85,7 |
| Technikos priežiūros verslo darbuotojas (330071612) | 17 | 8 | 4 | 50,0 | 1 | | 1 | 3 | | 4 | 81,3 |
| Apskaitininkas ir kasininkas (M44041101) | 17 | 12 | 5 | 41,6 | 1 | 1 | | 1 | | 3 | 58,3 |
| Dekoratyvinio apželdinimo verslo darbuotojas (440081211) | 23 | 16 | 4 | 25,0 | 3 | 1 | 2 | | 2 | 2 | 76,0 |
| Iš viso: | 104 | 57 | 27 | | 7 | 2 | 5 | 15 | 3 | 21 | |

Sektorinių praktinio mokymo centrų veikla 2018 metais ir lyginimas su 2017 metais

* – lentelės pildė profesinio mokymo įstaigos turinčios SPMC

** – lentelę pildė profesinio mokymo įstaigos neturinčios SPMC

Praktinio mokymo organizavimas šios profesinio mokymo įstaigos mokiniams, mokytojams:*

| Pirminio, tęstinio profesinio mokymo programos pavadinimas (kodas) | Mokinių skaičius 2018 metais | Proc. nuo bendro mokinių skaičiaus 2018 metais | Proc. nuo bendro mokinių skaičiaus 2017 metais | Mokinių pokytis lyginant su 2017 m. (+ / -) | Valandų skaičius vienam mokiniui 2018 metais | Mokytojų skaičius 2018 metais | Valandų skaičius vienam mokytojui 2018 metais |
|--|------------------------------|--|--|---|--|-------------------------------|---|
| Dekoratyvinio apželdinimo verslo darbuotojo, 330081207 | 22 | | x | x | 506 | | |
| Dekoratyvinio apželdinimo verslo darbuotojo, 440081211 | 24 | | x | x | 232 | | |
| Dekoratyvinio želdinimo ir aplinkos tvarkymo verslo darbuotojo modulinė, M43081102 | 10 | | | | 100 | | |
| Dekoratyvinio želdinimo ir aplinkos tvarkymo verslo darbuotojo modulinė, T43081101 | 15 | | | | 260 | | |

| | | | | | | | |
|----------|-----|---|---|---|------|---|---|
| Iš viso: | 230 | - | x | 0 | 3684 | - | - |
|----------|-----|---|---|---|------|---|---|

Praktinio mokymo organizavimas kitų profesinio mokymo įstaigų (toliau – PMĮ) mokiniams, mokytojams:*

| PMĮ pavadinimas | Pirminio, testinio profesinio mokymo programos pavadinimas (kodas) | Mokinių skaičius 2018 metais | Mokinių skaičius 2017 metais | Mokinių pokytis lyginant su 2017 m. (+ / -) | Valandų skaičius vienam asmeniui 2018 metais | Mokytojų skaičius 2018 metais | Valandų skaičius vienam asmeniui 2018 metais |
|------------------|---|------------------------------|------------------------------|---|--|-------------------------------|--|
| Aukštadvario ŽŪM | Projekto „Profesijos mokytojų žemės ūkio, maisto ir žuvininkystės technologinių kompetencijų tobulinimas“ Nr. 09.4.2-ESFA-K-714-01-0014 „Žemės ūkio technologinių kompetencijų mokymai“ | - | x | x | - | 2 | 40 |
| Marijampolės PRC | | - | x | x | - | 3 | 40 |
| Vilkaviškio sk. | | - | x | x | - | 2 | 40 |
| Panevėžio PRC | | - | x | x | - | 2 | 40 |
| Plungės TVM | | - | x | x | - | 2 | 40 |
| Smalininkų TVM | | - | x | x | - | 1 | 40 |
| Ukmergės TVM | | - | x | x | - | 1 | 40 |
| Vilkijos ŽŪM | | - | x | x | - | 1 | 40 |
| Vilniaus AVM | | - | x | x | - | 2 | 40 |
| Zarasų ŽŪM | | - | x | x | - | 1 | 40 |
| Iš viso: | | - | x | x | - | 16 | 40 |

Praktinio mokymo organizavimas kolegijų, universitetų studentams, dėstytojams:*

| Mokymo įstaigos pavadinimas | Studijų programos pavadinimas | Studentų skaičius 2018 metais | Studentų skaičius 2017 metais | Studentų pokytis lyginant su 2017 m. (+ / -) | Valandų skaičius vienam asmeniui 2018 metais | Dėstytojų skaičius 2018 metais | Valandų skaičius vienam asmeniui 2018 metais |
|-----------------------------|-------------------------------|-------------------------------|-------------------------------|--|--|--------------------------------|--|
| - | - | - | x | x | - | - | - |
| Iš viso: | | | | | | | |

Praktinio mokymo organizavimas bendrojo ugdymo mokyklų mokiniams:*

| Bendrojo ugdymo mokyklos pavadinimas | Mokinių skaičius 2018 metais | Mokinių skaičius 2017 metais | Mokinių pokytis lyginant su 2017 m. (+ / -) | Valandų skaičius vienam asmeniui 2018 metais | Vykdytų (planuojamų) užsiėmimų SPMC paskirtis: technologijų pamokų organizavimas, profesinis orientavimas ir kt. | Pastabos (nurodykite ar turite sudarytas sutartis (reg. Nr.) su bendrojo ugdymo mokyklomis dėl technologijų pamokų organizavimo) |
|---|------------------------------|------------------------------|---|--|--|--|
| Šiaulių sanatorinės mokykla 9 ir 10 kl. | 25 | x | x | 3 | Profesinis orientavimas ir informavimas | Neturime |
| Joniškio r. Gaščiūnų pagrindinė mokykla 10 kl. | 12 | x | x | 3 | Profesinis orientavimas ir informavimas | Neturime |
| Joniškio r. Žagarės gimnazija 10 kl. | 12 | x | x | 4 | Profesinis orientavimas ir informavimas, individualūs pokalbiai | Neturime |
| Joniškio r. Kriukų pagrindinė mokykla 10 kl. | 5 | x | x | 4 | Profesinis orientavimas ir informavimas, individualūs pokalbiai | Neturime |
| Joniškio Saulės pagrindinė mokykla 10 kl. | 7 | x | x | 3 | Profesinis orientavimas ir informavimas | Neturime |
| Pakruojo r. Pašvitinio pagrindinė mokykla 9 ir 10 kl. | 14 | x | x | 3 | Profesinis orientavimas ir informavimas | Neturime |
| Pakruojo r. Lygumų pagrindinė mokykla 9 ir 10 kl. | 25 | x | x | 3 | Profesinis orientavimas ir informavimas | Neturime |
| Pakruojo Žemynos pagrindinė mokykla 10 kl. | 7 | x | x | 3 | Profesinis orientavimas ir informavimas | Neturime |
| Joniškio M. Slančiausko progimnazija 8 kl. | 33 | x | x | 3 | Profesinis orientavimas ir informavimas | Neturime |
| Skuodo r. Ylakių gimnazija | 14 | x | x | 4 | Šviečiamasis renginys apie žemės ūkio specialybes | Neturime |
| Iš viso: | 154 | x | x | 33 | | |

Kvalifikacijos tobulinimo renginių organizavimas įmonių darbuotojams:*

| Įmonės (juridinio asmens pavadinimas) | Darbuotojų skaičius 2018 metais | Darbuotojų skaičius 2017 metais | Darbuotojų pokytis lyginant su 2017 m. (+ / -) | Valandų skaičius vienam darbuotojui 2018 metais |
|---------------------------------------|---------------------------------|---------------------------------|--|---|
| - | - | - | - | - |
| Iš viso: | | | | |

Profesinio mokymo įstaigų, turinčių SPMC, mokiniai siunčiami į kitus SPMC, kai praktiniam mokymui vykdyti nėra atitinkamo savo profesinio mokymo įstaigoje SPMC:*

| PMĮ, į kurią nukreipiami mokiniai, pavadinimas | Pirminio, tęstinio profesinio mokymo programos pavadinimas (kodas) | Mokinių skaičius 2018 metais | Mokinių skaičius 2017 metais | Mokinių pokytis lyginant su 2017 m.(+ / -) | Valandų skaičius vienam mokiniui 2018 metais |
|--|--|------------------------------|------------------------------|--|--|
| Šiaulių PRC | Apdailininko (statybininko), 330073202 | 10 | x | x | 124 |
| Iš viso: | | 10 | x | x | 124 |

PMĮ, neturinčios SPMC, mokiniai siunčiami į kitų PMĮ SPMC:**

| PMĮ, į kurią nukreipiami mokiniai, pavadinimas | Pirminio, tęstinio profesinio mokymo programos pavadinimas (valstybinis kodas) | Mokinių skaičius 2018 metais | Mokinių skaičius 2017 metais | Mokinių pokytis lyginant su 2017 m.(+ / -) | Valandų skaičius vienam mokiniui 2018 metais |
|--|--|------------------------------|------------------------------|--|--|
| | | | x | x | |
| Iš viso: | | | | | |

Mokinių „nubyrėjimas“

| | 2017–2018 m. m. | | | Dalis (proc.) nuo visų 2016–2017 m. m. besimokiusių mokinių | Pokytis (proc.) lyginant su 2016–2017 m. m. (+ / -) |
|-------------------------------------|------------------------|--------------------------------------|--------------------------------|---|---|
| | Mokinių skaičius 09.01 | Išbrauktų mokinių skaičius per m. m. | Dalis (proc.) nuo visų mokinių | | |
| Išbraukta iš mokinių sąrašų iš viso | 326 | (-44) | 13 | 11 | + 2 % |
| Iš jų: | | | | | |
| Perėjo mokytis į kitas mokyklas | | 6 | 14% | x | x |
| Pakeitė gyvenamąją vietą | | - | - | x | x |
| Dėl vaikų auginimo | | 1 | 2% | x | x |
| Dėl ligos | | - | - | x | x |
| Dėl nepažangumo | | 9 | 21% | x | x |
| Dėl pamokų nelankymo | | 13 | 29% | x | x |
| Dėl sunkių materialinių sąlygų | | - | - | x | x |
| Išvyko į užsienį | | 10 | 22% | x | x |
| Įsidarbino | | 5 | 12% | x | x |
| Dėl kitų priežasčių | | - | - | x | x |

Mokinių lankomumas:

| Vidutiniškai 1 mokiniys per 2017- 2018 mokslo metus praleido iš viso pamokų | Vidutiniškai 1 mokiniys per 2016- 2017 mokslo metus praleido iš viso pamokų | Pokytis lyginant su 2016- 2017 mokslo metais (+ / -) | Vidutiniškai 1 mokiniys per 2017- 2018 mokslo metus praleido pamokų dėl nepateisinamų priežasčių | Vidutiniškai 1 mokiniys per 2016- 2017 mokslo metus praleido pamokų dėl nepateisinamų priežasčių | Pokytis lyginant su 2016- 2017 mokslo metais (+ / -) |
|---|---|--|--|--|--|
| 190 | 135 | + 55 | 102 | 81 | + 21 |

Neformalusis vaikų švietimas

- Mokinių, lankančių neformaliojo vaikų švietimo ugdymo būrelius PMĮ 2018–2019 m. m., skaičius ir dalis (proc.) nuo visų besimokančiųjų PMĮ – 129 (42 %)
- Valandų, skirtų neformaliajam vaikų švietimui 2018–2019 m. m., panaudojimas: skirta 630 val., panaudota 630 val.

Dalyvavimas tarptautiniuose projektuose (projektų pavadinimai, dalyvių skaičius)

| Eil. Nr. | Projekto pavadinimas | Data | Priimančioji šalis | Dalyvių skaičius 2018 metais | Dalyvių skaičius 2017 metais | Dalyvių pokytis lyginant su 2017 metais (+ / -) |
|-----------------|--|------|---------------------|------------------------------|------------------------------|---|
| 1 | „Profesinių įgūdžių tobulinimas užsienyje“ | 2018 | Austrija, Vokietija | 24 | 0 | +24 |
| 2 | Mokykimės linksmi ir laisvai | 2018 | Ukraina | 2 | 0 | +2 |
| 3 | „Bendra istorija - bendra ateitis“ | 2018 | Norvegija | 10 | 0 | +10 |
| 4 | Skaitmeniniai mokymo metodai profesiniame suaugusiųjų mokyme | 2018 | Suomija | 4 | 4 | 0 |
| Iš viso: | | | | 40 | 4 | |

Nacionaliniai ir tarptautiniai profesinio meistriškumo konkursai

Organizavimas nacionalinių ir tarptautinių profesinio meistriškumo konkursų 2018 metais

| Įsakymu patvirtinto konkurso pavadinimas (potv. Nr.) | Mokyklų dalyvių skaičius | Profesijos mokytojų skaičius | Mokinių skaičius | Konkurso vieta | Laimėtos vietos |
|---|--------------------------|------------------------------|------------------|-----------------------------|-----------------|
| 1. Tarptautinis profesinio meistriškumo konkursas „Jaunasis artojas 2018“ | 13 | 13 | 13 | Joniškio žemės ūkio mokykla | III ir X |

| | | | | | |
|---|---|----|----|-----------------------------|--|
| 2. Respublikinis floristinių kilimų konkursas rudeninės parodos „Agro Joniškis“ metu. | 9 | 18 | 90 | Joniškio žemės ūkio mokykla | |
|---|---|----|----|-----------------------------|--|

Dalyvavimas nacionaliniuose ir tarptautiniuose profesinio meistriškumo konkursuose 2018 metais

| Įsakymu ar potvarkiu (Nr.) patvirtinto konkurso pavadinimas | Dalyvavusių profesijos mokytojų skaičius | Dalyvavusių mokinių skaičius | Konkurso vieta | Laimėtos vietos |
|---|--|------------------------------|--|-----------------|
| 1. Respublikinis būsimų žemės ūkio specialistų profesinio meistriškumo konkursas „ruošk ratus žiemą...2018“ | 2 | 2 | Biržų PRC Vabalninko skyrius | III ir V |
| 2. Lietuvos artojų varžybos | 1 | 1 | Liepų k., Kėdainių r. | IV |
| 3. Nacionalinis artojų konkursas | 1 | 2 | Olustverės paslaugų ir kaimo ekonomikos mokykloje (Estija) | X ir XII |
| 4. Atviros Latvijos artojų varžybos. | 2 | 1 | Vilcėje, Jelgavos savivaldybė (Latvija) | III ir V |
| 5. Tarptautinis profesinio meistriškumo konkursas „Jaunasis artojas 2018“ | 2 | 2 | Joniškio žemės ūkio mokykla | III ir X |
| 6. Tarptautinis floristinių kilimų konkursas | 1 | 2 | Venspilis (Latvija) | |

Dalyvavimas parodoje „Studijos 2018“

„Studijos 2018“ atstovauta (nurodyti kokiais) Žemės ūkio, žuvininkystės ir miškininkystės ūkio šakai. PMĮ atstovavusių mokytojų ir mokinių skaičius: 3 mokytojai, 4 mokiniai.

Atvirų durų dienų organizavimas

Nuo kovo 12 d. iki birželio 13 d. mokykloje apsilankė Šiaulių sanatorinės mokyklos devintokai ir dešimtokai, Pakruojo Žemynos pagrindinės mokyklos dešimtokai, Žagarės gimnazijos dešimtokai, Joniškio r. Kriukų, Gataučių pagrindinės mokyklos dešimtokai, Joniškio Mato Slančiausko progimnazijos aštuntokai, Pakruojo r. Pašvitinio pagrindinės mokyklos devintokai ir dešimtokai, Pakruojo r. Lygumų pagrindinės mokyklos devintokai ir dešimtokai. Mokykloje lankėsi Joniškio r. Gasčiūnų pagrindinės mokyklos devintokai ir dešimtokai, Joniškio Saulės pagrindinės mokyklos dešimtokai, Skuodo r. Ylakių gimnazijos devintokai ir dešimtokai, Plungės vaikų globos namų auklėtiniai. Mokiniais buvo pravestas profesinio informavimo užsiėmimas. Mokiniai turėjo galimybę iš arti pamatyti, išbandyti, pasimatuoti visas profesijas – profesinio mokymo programas, patikrino ar turi savo svajonių profesijoms reikalingas kompetencijas ir gebėjimus.

Socialinė parama mokiniams ir mokinių pavėžėjimas

| Eil. Nr. | Socialinės paramos teikimo būdai (pvz.) | Mokinių skaičius | Dalis (proc.) nuo visų mokinių | Parama pinigais |
|----------|--|------------------|--------------------------------|-----------------|
| 1. | Parama drabužiais | X | X | X |
| 2. | Parama avalyne | X | X | X |
| 3. | Parama maistu | X | X | X |
| 4. | Vienartinės pašalpos | 4 | 1,23 % | 228,76 Eur |
| 5. | Sumažintas bendrabučio mokestis 50% | X | X | X |
| 6. | Sumažintas bendrabučio mokestis 100% | 4 | 1,23 % | 120 Eur |
| 7. | Nemokamas maitinimas skirtas savivaldybės | 18 | 5,52 % | 3 089,03 Eur |
| 8. | Parama mokinio krepšelio reikmėms įsigyti, skirta savivaldybės | 5 | 1,53 % | 285 Eur |

Mokinių pavėžėjimui skirta – 43,032 eurų.

Mokinių skaičius važiuojančių į mokyklą/namo iki 40 km kiekvieną dieną - 104 mokiniai.

Mokinių skaičius važiuojančių į mokyklą/namo savaitgaliais - 18 mokinių.

Biudžeto lėšų panaudojimas 2018 metais

Kiek 2018 m. buvo skirta lėšų profesinio mokymo programoms finansuoti, kompetencijų vertinimui, kitų lėšų ugdymui – 982 900,00 (83,7 proc. skirto biudžeto)

Kiek 2018 m. buvo skirta ūkio lėšų – 155 800,00 (13,3 proc. skirto biudžeto)

Kiek 2018 m. gauta lėšų bendrabučių išlaikymui – 36 000,00 (3 proc. skirto biudžeto)

Kiek 2018 m. PMĮ sutaupė lėšų – 0.

| Kodas | Sąmatos straipsnio pavadinimas | Suma Eur |
|--------------|--|------------|
| 2.1.1.1.1.01 | Darbo užmokestis pinigais | 706 000,00 |
| 2.1.2.1.1.01 | Socialinio draudimo įmokos | 221 400,00 |
| 2.2.1.1.1.05 | Ryšių paslaugos | 5 000,00 |
| 2.2.1.1.1.06 | Transporto išlaikymas | 5 000,00 |
| 2.2.1.1.1.07 | Aprangos ir patalynės įsigijimas | 2 000,00 |
| 2.2.1.1.1.15 | Ilgalaikio materialiojo turto einamasis remontas | 4 500,00 |
| 2.2.1.1.1.16 | Kvalifikacijos kėlimas | 2 500,00 |
| 2.2.1.1.1.17 | Ekspertų ir konsultantų paslaugų įsigijimas | 10 000,00 |
| 2.2.1.1.1.20 | Komunalinės paslaugos | 133 000,00 |
| 2.2.1.1.1.21 | IT prekių ir paslaugų įsigijimas | 15 500,00 |
| 2.2.1.1.1.23 | Ūkinio inventoriaus įsigijimas | 20 000,00 |
| 2.2.1.1.1.30 | Kitos paslaugos | 12 300,00 |

| | | |
|--------------|-------------------------------------|---------------------|
| 2.7.3.1.1.01 | Darbdavių socialinė parama pinigais | 1 500,00 |
| 2.8.1.1.1.01 | Stipendijos | 36 000,00 |
| | Iš viso: | 1 174 700,00 |

Kiek gauta 2018 m. ES lėšų ir kokiems tikslams

1. „Erasmus“ projektų finansavimas – 77 858,80 Eur, mokytojų ir mokinių išvykos pas projekto partnerius.
2. Nacionalinė mokėjimo agentūra – tiesioginės išmokos – 23 401,82 Eur.
3. INTERREG Latvijos-Lietuvos bendradarbiavimo per sieną programos projekto „Labour Market without Borders“ (Darbo rinka be sienų) Nr. LLI-183 išlaidos – 597,97 Eur.

PMI finansinės pajamos už teikiamas mokymo ir kitas paslaugas:

| Metai | Visos pajamos, tūkst. eurų | Gauta pajamų, tūkst. eurų | |
|---|----------------------------|--|---|
| | | Už suteiktas mokymo priemonės ir paslaugas | Už kitas priemones ir teiktas paslaugas |
| 2018 | 235,40 | 12,70 | 222,40 |
| 2017 | 266,80 | 20,90 | 245,90 |
| Pokytis lyginant su 2017 metais (+ / -) | -31,4 | -8,2 | -23,2 |

Paslaugų aprašymas:

1. Suaugusiųjų mokymai: TR1, TR2, SZ, B kategorijos vairavimo, mokymų programa „Ūkininkavimo pradmenys“.
2. Kitos teikiamos paslaugos: nakvynės, maitinimo, transporto, agroserviso patarnavimai.
3. Pajamos už parduotą išaugintą žemės ūkio produkciją: grūdus, rapsą, medų. Mokykla turi bityną ir mokomąją fermą.

Bendradarbiavimas su socialiniais partneriais ir savivaldybėmis

Apdailininko (statybininko) programos mokiniai mokomąsias praktikas atlieka UAB „Grebėstas“. Technikos priežiūros verslo darbuotojo, Žemės ūkio gamybos verslo darbininko, Žemės ūkio gamybos verslo darbuotojo programų mokiniai vyksta į mokomąsias išvykas į R. Gylio, S. Norvaišo, L. Šateikos, T.Šimaičio ūkininkų ūkius, Bariūnų, Lygumų, Skaistgirio, Skilvionių žemės ūkio bendroves, Alsijų paukštyną, Šiaulių autoservisą, UAB „Linas Agro“, UAB „Dotnuva Baltic“, „Žvalguva“, kooperatyvą „Joniškio aruodas“.

Joniškio žemės ūkio mokyklos direktorius

 Liudas Jonaitis

KAIŠIADORIŲ TECHNOLOGIJŲ IR VERSLO MOKYKLA
(Profesinio mokymo įstaigos pavadinimas)

2018 METŲ VEIKLOS ATASKAITA

Mokymo įstaigos darbuotojai

Bendras darbuotojų skaičius 2019.01.01 - 66 Iš jų:
profesijos mokytojų -20, bendrojo ugdymo mokytojų - 15
specialiųjų pedagogų- 0, socialinių pedagogų - 0,5 psichologų - 0,5

Kvalifikacijos tobulinimas

| Kvalifikacija | Proc. nuo bendro profesijos mokytojų skaičiaus | | Pokytis lyginant su 2017 metais (+/-) | Proc. nuo bendro bendrojo ugdymo mokytojų skaičiaus | | Pokytis lyginant su 2017 metais (+/-) |
|--------------------|--|---------|---------------------------------------|---|---------|---------------------------------------|
| | 2018 m. | 2017 m. | | 2018 m. | 2017 m. | |
| Vyr. mokytojų | 7 | 6 | 1 | 9 | 8 | 1 |
| Mokyt. Metodininkų | 2 | 1 | 1 | 3 | 3 | 0 |
| Ekspertų | 0 | 0 | 0 | 0 | 0 | 0 |

Bendrojo ugdymo programų įgyvendinimas

Mokinių pažangumas:

| Mokslo metai / Programa | 2017-2018 | 2016-2017 | Pokytis lyginant su 2016-2017 (+/-) |
|-----------------------------|------------------|-----------|-------------------------------------|
| | Pažangumas proc. | | |
| Pagrindinio ugdymo programa | 88 | 85 | -3 |
| Vidurinio ugdymo programa | 85 | 82 | -2 |

Mokyklinių brandos egzaminų rezultatų suvestinė:

| Egzaminas | 2018 m. | | | Išlaikė (proc.) 2017 m. | Pokytis lyginant su 2017 (+/-) |
|------------------------------|---------|---------|-----------------|-------------------------|--------------------------------|
| | Laikė | Išlaikė | Išlaikė (proc.) | | |
| Technologijos | 29 | 27 | 93 | x | x |
| Menai | 0 | | | x | x |
| Lietuvių kalba ir literatūra | 29 | 28 | 97 | x | x |
| Iš viso | 48 | 45 | 94 | 97 | -3 |

Valstybinių brandos egzaminų rezultatų:

| Egzaminas | 2018 m. | | | Išlaikė (proc.) 2017 m. | Pokytis lyginant su 2017 (+/-) |
|-----------------|---------|---------|--------------------|----------------------------|--------------------------------------|
| | Laikė | Išlaikė | Išlaikė (proc.) | | |
| | | | | | |
| Lietuvių | 1 | 1 | 100 | x | x |
| Biologija | 1 | 1 | 100 | x | x |
| Istorija | 1 | 1 | 100 | x | x |
| Anglų k | 5 | 5 | 100 | x | x |
| Matematika | 1 | 1 | 100 | x | x |
| Geografija | 2 | 2 | 100 | x | x |
| Iš viso: | 11 | 11 | 100 | 80 | +20 |

Pagrindinio ir vidurinio išsilavinimo įgijimas:

| Dvyliktųjų skaičius 2017-2018 m. m. pabaigoje | Brandos atestatus gavusių mokinių skaičius 2018 m. | Brandos atestatus gavusių mokinių dalis (proc.) 2018 m. | Brandos atestatus gavusių mokinių dalis (proc.) 2017 m. | Pokytis lyginant su 2017 m. (+/-) | Dešimtokų skaičius 2017- 2018 m. m. pabaigoje | Pagrindinio išsilavinimo pažymėjimus gavusių mokinių skaičius 2018 m. | Pagrindinio išsilavinimo pažymėjimus gavusių mokinių dalis (proc.) 2018 m. | Pagrindinio išsilavinimo pažymėjimus gavusių mokinių dalis (proc.) 2017 m. | Pokytis lyginant su 2017 m. (+/-) |
|---|---|---|---|--|--|---|--|--|--|
| 32 | 30 | 94 | 92 | +2 | 23 | 20 | 87 | 83 | +4 |

Profesinio mokymo programų įgyvendinimas

2018-2019 m. m. vykdomos pirminio profesinio mokymo programos

| Programos pavadinimas | Valstybinis kodas | Mokinių skaičius 2019.01.01 | | | įmonės, kurioje vykdoma pameistrių praktinio mokymo dalis, jei vykdoma pameistrystė, pavadinimas |
|--|------------------------------------|-----------------------------|---------------------|--|---|
| | | Iš viso | Iš jų pameistrių | Iš jų turinčių specialiųjų ugdymosi poreikių | |
| Apdailininko | 330073202, M43073202, 210073210 | 67 | - | - | |
| Staliaus | 330073209 | 14 | - | - | |
| Elektros įrenginių elektromechaniko | 330071304 | 13 | | | |
| Žemės ūkio gamybos ir verslo darbuotojo | 330081113, M43081103 | 34 | | | |
| Virėjo | 330101306, M43101302 | 26 | - | - | |
| Padavėjo barmeno | 330101304, M43101303 | 24 | - | - | |
| Apskaitininko ir kasininko | M44041101 | 19 | - | | |
| Suvirintojo | M44071501, 210071510 | 73 | - | - | |
| Želdinių tvarkytojo | 210081202 | 19 | | - | |
| Siuvėjo | 210054218 | 23 | - | - | |
| VISO | | 312 | | | |

2018-2019 m. m. vykdomos tęstinio profesinio mokymo programos (kai mokiniai priimti pagal

švietimo ir mokslo ministro/ patvirtintą priėmimo planą)

| Programos pavadinimas | Valstybinis kodas | Mokinių skaičius 2019.01.01 | | | Įmonės, kurioje vykdoma pameistrių praktinio mokymo dalis, jei vykdoma pameistrystė, pavadinimas |
|----------------------------|-------------------|-----------------------------|---|------------------|--|
| | | Iš viso | Iš jų turinių specialiųjų ugdymosi poreikių | Iš jų pameistrių | |
| Apskaitininko ir kasininko | T43041101 | 12 | " | | |
| Virėjo | T43101304 | 17 | - | - | |
| VISO | | 29 | | | |

| | | |
|---|--|------------|
| Profesinio mokymo organizavimas asmenims pagal Užimtumo tarnybos, Neįgalumo ir darbingumo nustatymo tarnybos prie SADM siuntimus ir kitų institucijų skirtą finansavimą (išskyrus tuos asmenis, kurie priimti pagal švietimo ir mokslo ministro patvirtintą priėmimo vietų planą) (asmenų skaičius) nuo 2018-01-01 iki 2018-12-31 | | Iš viso |
| pagal formaliojo profesinio mokymo programas | pagal neformaliojo profesinio mokymo programas | |
| 242 | 0 | 242 |

Kompetencijų vertinimas

| Eil. Nr. | Mokymo programos pavadinimas ir valstybinis kodas (2018 m.) | Baigiamojo kurso mokinių skaičius (2018 m.) | Iš jų dalyvavo kompetencijų vertinime ir įgijo kvalifikaciją (2018 m.) | | | Įgijo kvalifikaciją (2017 m.) | Pokytis lyginant su 2017 m. (+ / -) |
|----------|---|---|--|-------|------------------------------------|-------------------------------|-------------------------------------|
| | | | Mokinių skaičius | Proc. | Kvalifikacijos įvertinimo vidurkis | | |
| 1 | Apskaitininkai ir kasininkai (M44041101) | 25 | 20 | 80 | 7,5 | x | x |
| 2 | Ž.u.gamybos ir verslo darbuotojai (330081113) | 19 | 19 | 100 | 8,2 | x | x |
| 3 | Virėjai (330101306) | 14 | 12 | 86 | 8,9 | x | x |
| 4 | El. įrenginių elektromechanikai (330071304) | 25 | 24 | 96 | 8,8 | x | x |
| 5 | Padavėjai barmenai (330101304) | 14 | 13 | 93 | 7,4 | x | x |

| | | | | | | | |
|----|---|-----|-----|----|-----|-----|----|
| 6 | Apdailininkai (statybininkai) (330073202) | 34 | 31 | 91 | 7,8 | x | x |
| 7 | Želdinių tvarkytojai (210081202) | 25 | 22 | 88 | 8,9 | x | x |
| 8 | Suvirintojai elektra (210071510) | 44 | 38 | 86 | 8,1 | x | x |
| 9 | Apdailininkai (210073210) | 27 | 24 | 88 | 7,8 | x | x |
| 10 | Siuvėjai (210054218) | 25 | 20 | 80 | 6,8 | x | x |
| | IŠ VISO | 252 | 223 | 89 | 7,9 | 216 | +7 |

Mokinių įsidarbinimas (2018 m. lapkričio 1 d.) ir palyginimas (2017 m. lapkričio 1 d.)

| Programos pavadinimas (valstybinis kodas) | Baigusių programą 2018 m. skaičius | Iš baigusiųjų 2018 m. | | | | | | | | | Buvusi situacija 2017 m. |
|---|------------------------------------|-----------------------|---------------------------------|------------|--------------------------|-----------------------------------|-----------------------------|------------------|---------------------|-------------------------------------|--|
| | | Dirba | | | Mokosi kitoje programoje | | | | | | Dirbo pagal įgytą kvalifikaciją (proc. nuo bendro isidarbonusių skaičiaus) |
| | | Dirbančiųjų skaičius | Iš jų pagal įgytą kvalifikaciją | Iš jų proc | Iš viso | Iš jų profesinio mokymo įstaigose | Iš jų aukštosiose mokyklose | Išvyko į užsienį | Nedirba ir nesimoko | Kita | |
| Apskaitininkai ir kasininkai (M44041101) | 20 | 19 | 19 | | | | 1 | | | | x |
| Z.ū.gamybos ir verslo darbuotojai (330081113) | 19 | 16 | 14 | | | | | 1 | 1 | 1 | x |
| Virėjai (330101306) | 12 | 12 | 10 | | | | | | | | x |
| EI. įrenginių elektromechanikai (330071304) | 24 | 21 | 16 | | | | 1 | 2 | | | x |
| Padavėjai barmenai (330101304) | 13 | 12 | 12 | | | | | | | 1 | x |
| Apdailininkai (statybininkai) (330073202) | 31 | 28 | 24 | | | | | 2 | | 1 | x |
| Želdinių tvarkytojai (210081202) | 22 | 1 | | | | | | | | 21 įkalinimo įstaigoje | x |
| Suvirintojai elektra (210071510) | 38 | 3 | 3 | | | | | | | 35 įkalinimo įstaigoje | x |
| Apdailininkai (210073210) | 24 | 2 | 2 | | | | | | | 22 įkalinimo įstaigoje | x |
| Siuvėjai (210054218) | 20 | 2 | 0 | | | | | | | 18 įkalinimo įstaigoje | x |
| Iš viso | 223 | 116 | 100 | | | | 2 | 5 | 1 | 107 (96 įkalinimo įstaigoje) | 88% |

Mokinių „nubyrėjimas“

| | 2017-2018 m. m. | | | Dalis (proc.) nuo visų 2016-2017 m. m. besimokiusių mokinių | pokytis (proc.) lyginant su 2016-2017 m. m. (+/-) |
|--|------------------------|--------------------------------------|--------------------------------|---|---|
| | Mokinių skaičius 09.01 | Išbrauktų mokinių skaičius per m. m. | Dalis (proc.) nuo visų mokinių | | |
| Išbraukta iš mokinių sąrašų iš viso | 470 | 76 | 16.1 | 16,8 | +0,7 |
| Iš jų: | | | | x | x |
| Perėjo mokytis į kitas mokyklas | | 3 | 0,6 | x | x |
| Pakeitė gyvenamąją vietą | | 1 | 0,2 | x | x |
| Dėl vaikų auginimo | | 4 | 0,8 | x | x |
| Dėl ligos | | 1 | 0,2 | x | x |
| Dėl nepažangumo | | 2 | 0,4 | x | x |
| Dėl pamokų nelankymo | | 14 | 3,0 | x | x |
| Dėl sunkių materialinių sąlygų | | 1 | 0,2 | x | x |
| Išvyko į užsienį | | 11 | 2,3 | x | x |
| Įsidarbino | | 35 | 7,4 | x | x |
| Dėl kitų priežasčių | | 4 | 0,8 | x | x |

Mokinių lankomumas:

| Vidutiniškai 1 mokiny per 2017-2018 mokslo metus praleido iš viso pamokų | Vidutiniškai 1 mokiny per 2016- 2017 mokslo metus praleido iš viso pamokų | Pokytis lyginant su 2016- 2017 mokslo metais (+/-) | Vidutiniškai 1 mokiny per 2017-2018 mokslo metus praleido pamokų dėl nepateisinamų priežasčių | Vidutiniškai 1 mokiny per 2016- 2017 mokslo metus praleido pamokų dėl nepateisinamų priežasčių | Pokytis lyginant su 2016- 2017 mokslo metais (+/-) |
|--|---|--|---|--|--|
| 169,7 | 181,5 | +11,8 | 103,2 | 102,4 | -0,8 |

Neformalusis vaikų švietimas

- Mokinių, lankančių neformaliojo vaikų švietimo ugdymo būrelius PMĮ 2018-2019 m. m., 78 (22%) nuo visų besimokančiųjų PMĮ +3% (dalis proc. nuo besimokiusių 2017-2018 m.m. -)
- Valandų, skirtų neformaliajam vaikų švietimui 2018-2019 m. m., panaudojimas: skirta 840 vai., panaudota 840 vai. (panaudota vai. 2017-2018 m.m - 820)

Dalyvavimas tarptautiniuose projektuose (projektu pavadinimai, dalyviu skaičius)

| Eil. Nr. | Projekto pavadinimas | Data | Priimančioji šalis | Dalyvių skaičius 2018 metais | Dalyvių skaičius 2017 metais | Dalyvių pokytis lyginant su 2017 metais (+ /-) |
|----------|--|-------------------------------|----------------------------|------------------------------|------------------------------|--|
| 1 | 2017-1-LT-KA102-034920 „Gero apetito“ | 2017.06.01 - 2018.05.30 | Malta | 6 | X | X |
| 2 | 2017-1-LT01-KA102-034857 „Inovacijos statybų aikštelėje“ | 2017.06.01 - 2018.05.30 | Vokietija | 3 | X | X |
| 3 | 2017-1-LT01-KA102-034942 šalių patirtis taikant pameistrystę | 2017.06.01 - 2018.05.30 | Prancūzija | 3 | X | X |
| 4 | 2018-1-LT01-KA102-046705 „Tarpkultūrinio dialogo ypatumai“ | 2018.06.01 - 2019.05.30 | Italija, Anglija, Ispanija | 8 | X | X |
| 5 | 2018-1-LT01-KA102-046617 „Praktinių įgūdžių tobulinimas pagal darbo rinkos poreikius“ | 2018.06.01 - 2019.05.30 | Italija, Malta | 16 | X | X |
| | IŠ VISO | | | 36 | 39 | -3 |

Nacionaliniai ir tarptautiniai profesinio meistriškumo konkursai

Organizavimas nacionalinių ir tarptautinių profesinio meistriškumo konkursų 2018 metais

| Įsakymu patvirtinto konkurso pavadinimas (potv. Nr.) | Mokyklų dalyvių skaičius | Profesijos mokytojų skaičius | Mokinių skaičius | Konkurso vieta | Laimėtos vietos |
|--|--------------------------|------------------------------|------------------|----------------|-----------------|
| | | | | | |
| | | | | | |

Dalyvavimas nacionaliniuose ir tarptautiniuose profesinio meistriškumo konkursuose 2018 metais

| Įsakymu ar potvarkiu (Nr.) patvirtinto konkurso pavadinimas | Dalyvavusių profesijos mokytojų skaičius | Dalyvavusių mokinių skaičius | Konkurso vieta | Laimėtos vietos |
|---|--|------------------------------|----------------|-----------------|
| Elektrikų 2018-05-9,10 | 1 | 2 | Alytaus PMPC | II |
| Apdailininko (statybininko) 2018-12-13, Nr.M- 18 | 2 | 2 | Kėdainių PMPC | III |

Dalyvavimas parodoje „Studijos 2018“

„Studijos 2018 “ atstovauta paslaugų asmenims ir statybos ūkio šakoms. PMĮ atstovavusių mokytojų - 4 ir mokinių- 10.

Jei vykdytas (nurodyti kokios) ūkio šakos veiklų koordinavimas.

Atviru durų dienų organizavimas

2018 m. organizuoti tokie renginiai:

- vasario 21-22 d - Kartu su V. Giržado progimnazija organizuota „Profesijų diena“. Mokykloje lankėsi 7-8 klasių moksleiviai, buvo gyvai supažindinti su mokykloje rengiamomis ir kitomis profesijomis. Dalyvavo 84 mokiniai;
- kovo 12-13 d.- vyko atvirų durų dienos. Moksleiviams ir jų tėvams buvo pasakojama apie specialybes, profesines darbo perspektyvas, mokymosi sąlygas. Demonstruoti gyvai profesinio mokymo užsiėmimai. Dalyvavo 46 moksleiviai ir 12 tėvų;
- balandžio mėn. su specialia ugdymo karjerai programa lankytasi 3-e rajono bendrojo ugdymo mokyklose;
- lapkričio mėn. kartu su Kaišiadorių darbo birža organizuotos profesinio orientavimo dienos jauniems bedarbiams. Dalyvavo 42 asmenys;
- Kartu su darbo birža vykdomas projektas „Atrask save“. Projekto trukmė 2017-03 - 2018- 06 Mokykloje 2 kartus į mėnesį lankosi grupelės jaunų bedarbių, tikslu susipažinti su profesijomis, atlikti įvadinę praktikas, pagal norimą profesiją. Iki 2018 m. birželio 30 d. dalyvavo 114 asmenų.

Socialinė parama mokiniams ir mokinių pavėžėjimas

| Eil. Nr. | Socialinės paramos teikimo būdai (pvz.) | Mokinių skaičius | Dalis (proc.) nuo visų mokinių | Parama pinigais |
|----------|---|------------------|--------------------------------|--------------------------------|
| 1. | Parama drabužiais | - | | |
| 2. | Parama avalyne | - | | |
| 3. | Parama maistu | 14 | 4 | |
| 4. | Vienkartinės pašalpos | 48 | 13,7 | Viso pašalpoms išmokėta 2210 € |
| 5. | Sumažintas bendrabučio mokestis 50% | - | | |
| 6. | Sumažintas bendrabučio mokestis 100% | - | | |

Mokinių pavėžėjimui skirta - 17800 eurų.

Mokinių skaičius važiuojančių į mokyklą/namą iki 40 km kiekvieną dieną 94 mokiniai. Mokinių skaičius važiuojančių į mokyklą/namą savaitgaliais - 12 mokinių.

Biudžeto lėšų panaudojimas 2018 metais

2018 m. buvo skirta lėšų profesinio mokymo programoms finansuoti, kompetencijų vertinimui, kitų lėšų ugdymui - 649.700 EUR (71 proc. skirto biudžeto)

2018 m. buvo skirta ūkio lėšų - 227.457,79 EUR (25 proc. skirto biudžeto)

2018 m. gauta lėšų bendrabučių išlaikymui - 0,0(.....proc. skirto biudžeto)

2018 m. PMI sutaupė lėšų - 35.338 EUR

| Kodas | Sąmatos straipsnio pavadinimas | Suma Eur |
|--------------|--|-------------------|
| 2.1.1.1.1.01 | Darbo užmokestis pinigais | 477.273,11 |
| 2.1.2.1.1.01 | Socialinio draudimo įmokos | 141.534,83 |
| 2.2.1.1.1.05 | Ryšių paslaugos | 1.984,69 |
| 2.2.1.1.1.11 | Komandiruotės | 0,00 |
| 2.2.1.1.1.15 | Materialiojo turto paprastojo remonto išlaidos | 68.800,00 |
| 2.2.1.1.1.16 | Kvalifikacijos kėlimas | 1.000,00 |
| 2.2.1.1.1.20 | Komunalinės paslaugos | 103.987,45 |
| 2.2.1.1.1.21 | Inform. technologijų prekių ir paslaugų įsigijimo išlaidos | 10.496,97 |
| 2.2.1.1.1.23 | Ūkio inventoriaus įsigijimo išlaidos | 25.488,68 |
| 2.2.1.1.1.30 | Kitų prekių ir paslaugų įsigijimo išlaidos | 15.700,00 |
| 2.7.3.1.1.01 | Darbdavių socialinė parama pinigais | 1.145,98 |
| 2.8.1.1.1.01 | Stipendijos | 30.650,18 |
| | Iš viso: | 878.061,89 |

Kiek gauta 2018 m. ES lėšų ir kokiems tikslams

39.072.0 EUR Projektui „Tarpkultūrinio dialogo ypatumai“

57.980.0 EUR Projektui „Praktinių įgūdžių tobulinimas pagal darbo rinkos poreikius“

10.088.0 EUR NMA lėšos, tiesioginės išmokos už pasėlius, žemės ūkio veiklai.

PMI finansinės pajamos už teikiamas mokymo ir kitas paslaugas:

| Metai | Visos pajamos, tūkst. eurų | Gauta pajamų, tūkst. eurų | |
|---------------------------------------|----------------------------|--|---|
| | | Už suteiktas mokymo priemones ir paslaugas | Už kitas priemones ir teiktas paslaugas |
| 2018 | 119,6 | 38,2 | 80,8 |
| 2017 | 138,6 | 64,5 | 74,1 |
| Pokytis lyginant su 2017 metais (+/-) | -19,0 | X | X |

Paslaugų aprašymas:

- Mokymo paslaugos: Užimtumo tarnybos projektai, traktorininkų, vairuotojų mokymas, ūkininkavimo pagrindų kursai, suaugusių mokymas;
- Kitos paslaugos: nakvynės paslaugos, sporto patalpų nuoma, valgyklos paslaugos, žemės ūkio produkcijos pardavimas

Bendradarbiavimas su socialiniais partneriais ir savivaldybėmis

| | |
|---|---|
| Kaišiadorių savivaldybė | Bendri renginiai švietimo, kvalifikacijos kėlimo srityje; pavėžėjimo, maitinimo parama(apie 17000 € sumai); komunalinės paslaugos. |
| Kaišiadorių užimtumo tarnybos skyrius | Tęstinis profesinis mokymas pagal trišales sutartis; Ugdymo karjerai renginiai |
| Pravieniškių pataisos namai-atviroji kolonija | Nuteistųjų profesinis mokymas |

| | |
|---|--|
| Kaišiadorių turizmo ir verslo informacinis centras | Bendri renginiai su rajono verslininkais; specialybių paklausos tyrimai. |
| UAB „Gudobelė“ UAB restoranas „Toskana“ Kaišiadorių vartotojų kooperatyvas UAB „Dūzgynės“ | Virėjų, konditerių, padavėjų gamybinių praktikų organizavimas; profesijos mokytojų stažuotės, mokymo programų koregavimas; kompetencijų vertinimas |
| UAB „Sviremsta“ UAB „Roda“ UAB „Kaistata“ Kaišiadorių butų ūkis | Statybos specialybės mokinių praktikos; profesijos mokytojų stažuotės, mokymo programų koregavimas; parama statybinėmis medžiagomis; kompetencijų vertinimas |
| Kauno UAB „Elektromontuotojas“ UAB „Priegolė“ UAB „Kaišiadorių paukštynas“ UAB „Kaišiadorių paslaugos“ UAB „Dažnis“ | Elektros įrengimų elektromechanikų specialybės mokinių praktikos; profesijos mokytojų stažuotės, mokymo programų koregavimas; kompetencijų vertinimas |
| Ūkininko Laimio Karpičiaus įmonė Ūkininko Algirdo Kandrotto įmonė UAB „Žiežmarių gėlės“ Mariaus Steponavičiaus paukščių ūkis | Žemės ūkio specialybės mokinių praktikos; profesijos mokytojų stažuotės, mokymo programų koregavimas; kompetencijų vertinimas |
| V. Puroklio įmonė UAB „Algrena“ UAB „Kaišiadorių vandenys“ Vido Markevičiaus įmonė UAB „Termogidas“ UAB „Dinapolis“ | Suvirintojų profesijos mokytojų stažuotės, mokymo programų koregavimas; kompetencijų vertinimas |

Svarbiausi įstaigos pasiekimai ir problemos

Pasiekimai:

Mokykla gerai žinoma regiono visuomenei ir yra jos pripažįstama;
Mokykla kasmet sėkmingai įvykdo mokinių komplektavimo planą ir jį viršija ;
Mokykla ruošia darbo rinkoje turinčius paklausą specialistus pagal 10 pagrindinio profesinio mokymo programų ir 3 tęstinio profesinio mokymo programas, 5 užimtumo tarnybos mokymo programas ;
Mokykloje aukšta nuolat kylanti mokytojų kvalifikacija. Sudarytos tinkamos sąlygos pedagogų kvalifikacijos tobulinimui;
Mokykloje geras mikroklimatas, tvirtas pedagogų branduolys, maža darbuotojų kaita; Mokyklos mokytojai su mokiniais bendrauja dalykiškai, pagarbiai;
Mokykla sėkmingai ir laiku perėjo į etatinę mokytojų darbo apmokėjimo tvarką;
Visos mokykloje vykdomos I kurso mokymo programos – modulinės;
Mokykla kasmet laimi ir vykdo kelis Erasmus projektus, mokiniai ir mokytojai išvyksta 4-5 stažuotes užsienyje;
Mokykloje yra įdiegtas vidinis intranetas, plačiai naudojamos IT priemonės: mokymui, apskaitai, komunikavimui;
Sėkmingai dalyvauta nacionaliniuose meistriškumo konkursuose.

Problemos

Gilėja demografinė krizė: mažėja gimstamumas, dėl tų pačių moksleivių konkuruoja kelios mokyklos;
Moksleivių šeimose yra bloga materialinė padėtis, kuri skatina palikti mokyklą, anksčiau ieškoti darbo, išvykti į užsienį;
Jauni kvalifikuoti specialistai sunkiai adaptuojasi darbo rinkoje;

Yra menka darbdavių parama vykdam specialistų rengimą;
Sparčiai keičiasi gamybos technologijos, mokykla nespėja, o ir neturi materialinių resursų įsigyti naujausią įrangą;
Pokyčiai darbo rinkoje yra greitesni nei ugdymo procesas;
Materialinė mokymo bazė mokykloje nusidėvi dėl nepakankamo finansavimo;
Profesinio mokymo aprūpinimas mokykloje yra nepatenkinamas;
Nepagerinus ugdymo kokybės, mokyklą gali palikti dalis mokinių;
Negauname ES projektų infrastruktūrai;
Mokyklos šildymo ir šilumos išlaikymo situacija yra nepatenkinama;
Kad galėtume pasinaudoti PMC praktinio mokymo baze, mokyklai būtinas mikroautobusas;
Nėra aiški mokyklos valdymo - optimizavimo perspektyva.

19. Istaigos perspektyvos

Pastatų renovavimas;
Praktinio mokymo bazės (žemės ūkio, suvirintojų) atnaujinimas;
Naujų profesijų, reikalingų regionui įdiegimas (IT specialistų, aplinkos ir namų ūkio tvarkytojų, ž.ū. technikos remontininkų);
Ugdymo proceso derinimas su sektoriais centrais;
Kokybės valdymo sistemos įtvirtinimas;
Dalyvavimas ES šio ciklo projektuose;
Naujo 2016-2020 m.m. strateginio mokyklos plano vykdymas;
Kaišiadorių miesto mokyklų (gimnazijos, jaunimo mok., profesinės mok.) jungimasis.

L. e. p. direktorius



Jonas Jočiūnas

Kauno buitinių paslaugų ir verslo mokykla

(Profesinio mokymo įstaigos pavadinimas)

2018 METŲ VEIKLOS ATASKAITA

Kauno buitinių paslaugų ir verslo mokykla įkurta 2000 m. liepos 1 d., reorganizavus Kauno buitinių ir Kauno trikotažinių mokyklą.

Šiuo metu įstaigos teisinė forma – viešoji įstaiga. Įstaigos įstatai patvirtinti 2018 m. lapkričio 15 d. įsakymu Nr. V-896 ir įregistruoti Juridinių asmenų registre 2019-01-02.

Kauno buitinių paslaugų ir verslo mokykla plataus profilio įstaiga įgyvendinanti ugdymo programas, vykdo tęstinį mokymą. Mokyklos veiklos tikslas – efektyviai ir tiksliai organizuoti mokyklos veiklą, telkti mokyklos bendruomenę, sprendžiant aktualias ugdymo ir profesinio mokymo problemas, numatyti, kaip bus įgyvendinami mokymo ir ugdymo veiklai keliami reikalavimai, pasirinkti reikiamas mokyklos veiklas kryptis ir prioritetus, numatyti bei planuoti mokymo ir mokymosi kaitos pokyčius, reaguojant į pokyčius darbo rinkoje.

Mokyklą sudaro trys skyriai: Gimnazijos skyrius (teikia ugdymo paslaugas pagal pagrindinio ir vidurinio ugdymo programas), Verslo ir Buitinių paslaugų skyriai (teikia pirminio ir tęstinio profesinio mokymo, neformaliojo tęstinio profesinio mokymo paslaugas). Mokykla 2018 metais savo veiklą grindė mokyklos strateginio plano iki 2020 m. nuostatomis. Siekiant įgyvendinti strateginius tikslus ir uždavinius buvo parengtas 2018 metų mokyklos veiklos planas ir mokyklos vykdomų programų įgyvendinimo planas.

Mokyklos vizija – moderni, nuolat atsinaujinanti mokymo įstaiga su technologinėmis gimnazijos klasėmis, rengiant kvalifikuotus specialistus pasižyminčius plačiomis profesinėmis kompetencijomis, gebančius integruotis į Europos bei pasaulio visuomenę, pajėgiančius prisitaikyti prie nuolat kintančios darbo rinkos, nuolat besimokančius.

Mokykla remiasi bendraisiais humaniško, demokratiško ir atsinaujinimo principais.

Mokymo įstaigos darbuotojai

Bendras darbuotojų skaičius 2019.01.01 – 101

Iš jų:

profesijos mokytojų – 28

bendrojo ugdymo mokytojų – 14

specialiųjų pedagogų –

socialinių pedagogų – 1

psichologų – 1

Kvalifikacijos tobulinimas

| Kvalifikacija | Proc. nuo bendro profesijos mokytojų skaičiaus | | Pokytis lyginant su 2017 metais (+ / -) | Proc. nuo bendro bendrojo ugdymo mokytojų skaičiaus | | Pokytis lyginant su 2017 metais (+ / -) |
|--------------------|--|---------|---|---|---------|---|
| | 2018 m. | 2017 m. | | 2018 m. | 2017 m. | |
| Vyr. mokytojų | 39,29 | 33,33 | +5,96 | 35,71 | 57,14 | -21,43 |
| Mokyt. Metodininkų | 17,86 | 18,18 | -0,32 | 42,86 | 28,57 | +14,29 |
| Ekspertų | 10,71 | 8,33 | +2,38 | 7,14 | 7,14 | 0 |

Bendrojo ugdymo programų įgyvendinimas

Mokinių pažangumas:

| Mokslo metai / Programa | 2017–2018 | 2016-2017 | Pokytis lyginant su 2016-2017 (+ / -) |
|-----------------------------|------------------|-----------|--|
| | Pažangumas proc. | | |
| Pagrindinio ugdymo programa | 85,37 | 79,6 | +5,77 |
| Vidurinio ugdymo programa | 79,56 | 72,1 | +7,46 |

Mokyklinių brandos egzaminų rezultatų suvestinė:

| Egzaminas | 2018 m. | | | Išlaikė (proc.) 2017 m. | Pokytis lyginant su 2017 (+ / -) |
|------------------------------|---------|---------|-----------------|-------------------------|----------------------------------|
| | Laikė | Išlaikė | Išlaikė (proc.) | | |
| Technologijos | 43 | 43 | 100 | 95,83 | +4,17 |
| Menai | - | - | - | - | - |
| Lietuvių kalba ir literatūra | 39 | 39 | 100 | 100 | 0 |
| Iš viso | 82 | 82 | 100 | 98,00 | +2,00 |

Valstybinių brandos egzaminų rezultatų:

| Egzaminas | 2018 m. | | | Išlaikė (proc.) 2017 m. | Pokytis lyginant su 2017 (+ / -) |
|------------------------------|---------|---------|-----------------|-------------------------|----------------------------------|
| | Laikė | Išlaikė | Išlaikė (proc.) | | |
| Lietuvių kalba ir literatūra | 6 | 4 | 66,67 | 50 | +16,67 |

| | | | | | |
|-------------------------------|-----------|-----------|--------------|--------------|--------------|
| Istorija | 5 | 4 | 80,00 | 85,71 | -5,71 |
| Užsienio k. (anglų) | 3 | 3 | 100 | 100 | 0 |
| Matematika | 1 | 1 | 100 | - | 100 |
| Geografija | 1 | 1 | 100 | - | 100 |
| Informacinės technologijos | 1 | 1 | 100 | - | 100 |
| Iš viso: | 17 | 14 | 82,35 | 82,00 | +0,35 |

Pagrindinio ir vidurinio išsilavinimo įgijimas:

| Dvyliktokų skaičius 2017- 2018 m. m. pabaigoje | Brandos atestatus gavusių mokinių skaičius 2018 m. | Brandos atestatus gavusių mokinių dalis (proc.) 2018 m. | Brandos atestatus gavusių mokinių dalis (proc.) 2017 m. | Pokytis lyginant su 2017 m. (+ / -) | Dešimtokų skaičius 2017-2018 m. m. pabaigoje | Pagrindinio išsilavinimo pažymėjimų s gavusių mokinių skaičius 2018 m. | Pagrindinio išsilavinimo pažymėjimų s gavusių mokinių dalis (proc.) 2018 m. | Pagrindinio išsilavinimo pažymėjimų s gavusių mokinių dalis (proc.) 2017 m. | Pokytis lyginant su 2017 m. (+ / -) |
|--|---|---|---|---|--|--|---|---|--|
| 43 | 38 (2 buvę m.) | 88,37 | 85,3 | +3,07 | 27 | 23 | 85,19 | 85,7 | -0,53 |

Profesinio mokymo programų įgyvendinimas

2018–2019 m. m. vykdomos pirminio profesinio mokymo programos

| Programos pavadinimas | Valstybinis kodas | Mokinių skaičius 2019.01.01 | | | Įmonės, kurioje vykdoma pameistrių praktinio mokymo dalis, jei vykdoma pameistrystė, pavadinimas |
|---|----------------------|--------------------------------|-------------------------|---|---|
| | | Iš viso | Iš jų pameist rių | Iš jų turinių specialių jų ugdymos i poreikių | |
| Auklės | 330092201 | 37 | | | |
| Floristo | M43021401 | 9 | | | |
| Pardavimų konsultanto | 330041707 | 24 | | | |
| Kelionių agento | 330101503 | 18 | | | |
| Smulkiojo verslo paslaugų teikėjo | 330041710 | 19 | 1 | | UAB „Vasesta“ |
| Sporto klubo veiklos organizatoriaus | 330041712 | 8 | | | |
| Auklės | 440092201 | 43 | 9 | | Kauno lopšelis „ Pagrandukas“, Lopšelis darželis „Volungėlė“, darželis – mokykla „Rūtelė“, Darželis – mokykla „Želmenėlis“, VšĮ |

| | | | | | |
|-----------------------------------|-----------|----|----|--|--|
| | | | | | „Mes kitokie“, Kauno S. Daukanto progimnazija, Kauno A. Stulginskio mokyklos DC. |
| Sandėlininkas operatorius | 330041714 | 14 | | | |
| Drabužių pardavėjo-konsultanto | 440041606 | 12 | | | |
| Draudimo konsultanto | 440041202 | 25 | | | |
| Floristo | M44021402 | 12 | | | |
| Nekilnojamojo turto agento | 440041605 | 39 | | | |
| Pardavimų konsultanto | 440041710 | 22 | 20 | | UAB „Kilminė“, Olympic Casino Baltija, UAB „Kesko Senukai Lithuania“, UAB „Jonagėlė“, UAB „RIMI Lietuva“, UADBB „FTBroker“, UAB „Palink“, UAB „Svelitus“, UAB „Salma“, UAB „Judex“, UAB MAXIMA LT, UAB „Bag city“, UAB „Natūralija“. |
| Siuvėjo | M44072301 | 76 | 1 | | UAB SCAPA BALTIC |
| Smulkiuojo verslo organizatoriaus | 440041703 | 44 | 2 | | UAB „SP Kaunas“ |

2018–2019 m. m. vykdomos tęstinio profesinio mokymo programos (kai mokiniai priimti pagal švietimo ir mokslo ministro/ patvirtintą priėmimo planą)

| Programos pavadinimas | Valstybinis kodas | Mokinių skaičius 2019.01.01 | | | Įmonės, kurioje vykdoma pameistrių praktinio mokymo dalis, jei vykdoma pameistrystė, pavadinimas |
|---------------------------|-------------------|-----------------------------|---|------------------|--|
| | | Iš viso | Iš jų turinių specialiųjų ugdymosi poreikių | Iš jų pameistrių | |
| Sukirpėjo-konstruktoriaus | T43072302 | 25 | - | - | - |
| Siuvėjo | T43072301 | 58 | - | - | - |

| | | |
|--|--|---------|
| Profesinio mokymo organizavimas asmenims pagal Užimtumo tarnybos, Neįgalumo ir darbingumo nustatymo tarnybos prie SAMD siuntimus ir kitų institucijų skirtą finansavimą (išskyrus tuos asmenis, kurie priimti pagal švietimo ir mokslo ministro patvirtintą priėmimo vietų planą) (asmenų skaičius) nuo 2018-01-01 iki 2018-12-31 | | Iš viso |
| pagal formaliojo profesinio mokymo programas | pagal neformaliojo profesinio mokymo programas | |

| | | |
|----|---|----|
| 10 | – | 10 |
|----|---|----|

Kompetencijų vertinimas

| Eil. Nr. | Mokymo programos pavadinimas ir valstybinis kodas (2018 m.) | Baigiamojo kurso mokinių skaičius (2018 m.) | Iš jų dalyvavo kompetencijų vertinime ir įgijo kvalifikaciją (2018 m.) | | | Įgijo kvalifikaciją (2017 m.) | Pokytis lyginant su 2017 m. (+ / -) |
|----------|---|---|--|-------|------------------------------------|-------------------------------|---|
| | | | Mokinių skaičius | Proc. | Kvalifikacijos įvertinimo vidurkis | | |
| 1. | Floristo, M43021401 | 4 | 4 | 100 | 8,25 | 87,5 | +12,50 |
| 2. | Smulkiojo verslo paslaugų teikėjo, 330041710 | 9 | 7 | 77,78 | 6,86 | 91,3 | -13,52 |
| 3. | Sporto klubo veiklos organizatoriaus, 330041712 | 7 | 5 | 71,43 | 6,70 | 94,12 | -22,69 |
| 4. | Kelionių agento, 330101503 | 6 | 5 | 83,33 | 10,00 | - | 2017 nebuvo šios mokymo programos išleidimo |
| 5. | Auklės, 440092201 | 16 | 13 | 81,25 | 9,31 | 83,33 | -2,08 |
| 6. | Drabužių pardavėjo-konsultanto, 440041606 | 14 | 13 | 92,86 | 8,93 | 96,30 | -3,44 |
| 7. | Draudimo konsultanto, 440041202 | 22 | 21 | 95,45 | 8,55 | 95,45 | 0,0 |
| 8. | Floristo, 440021407 | 28 | 24 | 85,71 | 8,11 | 91,30 | -5,59 |
| 9. | Kelionių agento, 440101503 | 18 | 15 | 83,33 | 8,17 | 85,00 | -1,67 |
| 10. | Nekilnojamojo turto agento, 440041605 | 27 | 23 | 85,19 | 8,85 | 91,67 | -6,48 |
| 11. | Siuvėjo, M44072301 | 52 | 49 | 96,08 | 9,42 | 96,67 | -0,59 |
| 12. | Smulkiojo verslo organizatoriaus, 440041703 | 27 | 26 | 96,30 | 8,08 | 100,00 | -3,70 |

| | | | | | | | |
|---------|--|-----|-----|--------|------|--------|--------|
| 13. | Sukirpėjo-konstruktoriaus, 445072302 | 25 | 25 | 100,00 | 9,32 | 100,00 | 0,0 |
| 14. | Vizualinės reklamos gamintojo, M44041401 | 19 | 18 | 94,74 | 8,14 | 90,48 | +4,26 |
| 15. | Pardavimų konsultanto, 440041710 | 28 | 25 | 89,29 | 8,70 | 100,0 | -10,71 |
| Iš viso | | 302 | 273 | 90,40 | 8,74 | 93,37 | -2,97 |

Mokinių įsidarbinimas (2018 m. lapkričio 1 d.) ir palyginimas su (2017 m. lapkričio 1 d.)

| Programos pavadinimas (valstybinis kodas) | Baigusiųjų programą 2018 m. skaičius | Iš baigusiųjų 2018 m. | | | | | | | | | Buvusi situacija 2017.11.01 |
|---|--------------------------------------|-----------------------|---------------------------------|-------------|--------------------------|-----------------------------------|-----------------------------|------------------|---------------------|------|--|
| | | Dirba | | | Mokosi kitoje programoje | | | Išvyko į užsienį | Nedirba ir nesimoko | Kita | |
| | | Dirbančiųjų skaičius | Iš jų pagal įgytą kvalifikaciją | Iš jų proc. | Iš viso | Iš jų profesinio mokymo įstaigose | Iš jų aukštesiose mokyklose | | | | Dirbo pagal įgytą kvalifikaciją (proc. nuo bendro įsidarbinusių skaičiaus) |
| Floristo, M430221401 | 4 | 4 | 4 | 100 | - | - | - | - | - | - | 100 |
| Sporto klubo veiklos organizatoriaus, 330041712 | 5 | 2 | 2 | 40 | - | - | - | - | 3 | - | 62,5 |
| Kelionių agento, 330101503 | 5 | 4 | 1 | 25,00 | - | - | - | - | - | 1 | - |
| Kelionių agento 440101503 | 15 | 8 | 6 | 75,00 | 1 | - | 1 | 2 | 3 | 1 | 57,14 |
| Auklės, 440092201 | 13 | 8 | 7 | 87,5 | 1 | 1 | - | 1 | 3 | - | 91,67 |
| Drabužių pardavėjo-konsultanto, 440041606 | 13 | 3 | 1 | 33,33 | 7 | 2 | 5 | 2 | - | 1 | 55,00 |
| Floristo, 440021407 | 24 | 16 | 9 | 56,25 | 1 | - | 1 | 1 | 5 | 1 | 66,67 |
| Siuvėjo, M44072301 | 49 | 29 | 19 | 65,52 | 17 | - | 17 | 1 | 1 | 1 | 60,00 |

| | | | | | | | | | | | |
|--|-----|-----|-----|-------|----|---|----|----|----|----|-------|
| Sukirpėjo-konstruktoriaus, 445072302 | 25 | 11 | 6 | 54,55 | 8 | - | 8 | 1 | 1 | 4 | 66,67 |
| Smulkiojo verslo paslaugų teikėjo, 330041710 | 7 | 5 | 5 | 100,0 | - | - | - | 1 | 1 | - | 76,47 |
| Draudimo konsultanto, 440041202 | 21 | 13 | 6 | 46,15 | 3 | 2 | 1 | 3 | - | 2 | 40,91 |
| Nekilnojamojo turto agento, 440041605 | 23 | 18 | 7 | 38,88 | 2 | 1 | 1 | 1 | 2 | - | 36,84 |
| Vizualinės reklamos gamintojo, M44041401 | 18 | 11 | 4 | 36,36 | 3 | 2 | 1 | 3 | 1 | - | 60,00 |
| Pardavimų konsultantas, 440041710 | 25 | 22 | 21 | 84,00 | - | - | - | 1 | - | 2 | 80,00 |
| Smulkiojo verslo organizatoriaus, 440041703 | 26 | 24 | 24 | 100,0 | - | - | - | 2 | - | - | 76,47 |
| Iš viso | 273 | 178 | 122 | 68,53 | 43 | 8 | 35 | 19 | 20 | 13 | 62,96 |

Sektorinių praktinio mokymo centrų veikla 2018 metais ir lyginimas su 2017 metais

* – lentelės pildo profesinio mokymo įstaigos turinčios SPMC

** – lentelę pildo profesinio mokymo įstaigos neturinčios SPMC

Praktinio mokymo organizavimas šios profesinio mokymo įstaigos mokiniams, mokytojams:*

| Pirminio, tęstinio profesinio mokymo programos pavadinimas (kodas) | Mokinių skaičius 2018 metais | Proc. nuo bendro mokinių skaičiaus 2018 metais | Proc. nuo bendro mokinių skaičiaus 2017 metais | Mokinių pokytis lyginant su 2017 m. (+ / -) | Valandų skaičius vienam mokiniui 2018 metais | Mokytojų skaičius 2018 metais | Valandų skaičius vienam mokytojui 2018 metais |
|--|------------------------------|--|--|---|--|-------------------------------|---|
| — | — | — | x | x | — | — | — |
| — | — | — | x | x | — | — | — |
| Iš viso | | | | | | | |

Praktinio mokymo organizavimas kitų profesinio mokymo įstaigų (toliau – PMĮ) mokiniams, mokytojams:*

| PMĮ pavadinimas | Pirminio, tęstinio profesinio mokymo | Mokinių skaičius 2018 metais | Mokinių skaičius 2017 metais | Mokinių pokytis lyginant su 2017 m. | Valandų skaičius vienam asmeniui | Mokytojų skaičius 2018 metais | Valandų skaičius vienam asmeniui |
|-----------------|--------------------------------------|------------------------------|------------------------------|-------------------------------------|----------------------------------|-------------------------------|----------------------------------|
|-----------------|--------------------------------------|------------------------------|------------------------------|-------------------------------------|----------------------------------|-------------------------------|----------------------------------|

| | programos pavadinimas (kodas) | | | (+ / -) | 2018 metais | | 2018 metais |
|---------|-------------------------------|---|---|---------|-------------|---|-------------|
| — | — | — | x | x | — | — | — |
| — | — | — | x | x | — | — | — |
| Iš viso | | | | | | | |

Praktinio mokymo organizavimas kolegijų, universitetų studentams, dėstytojams:*

| Mokymo įstaigos pavadinimas | Studijų programos pavadinimas | Studentų skaičius 2018 metais | Studentų skaičius 2017 metais | Studentų pokytis lyginant su 2017 m. (+ / -) | Valandų skaičius vienam asmeniui 2018 metais | Dėstytojų skaičius 2018 metais | Valandų skaičius vienam asmeniui 2018 metais |
|-----------------------------|-------------------------------|-------------------------------|-------------------------------|--|--|--------------------------------|--|
| — | — | — | x | x | — | — | — |
| — | — | — | x | x | — | — | — |
| Iš viso | | | | | | | |

Praktinio mokymo organizavimas bendrojo ugdymo mokyklų mokiniams:*

| Bendrojo ugdymo mokyklos pavadinimas | Mokinių skaičius 2018 metais | Mokinių skaičius 2017 metais | Mokinių pokytis lyginant su 2017 m. (+ / -) | Valandų skaičius vienam asmeniui 2018 metais | Vykdytų (planuojamų) užsiėmimų SPMC paskirtis: technologijų pamokų organizavimas, profesinis orientavimas ir kt. | Pastabos (nurodykite ar turite sudarytas sutartis (reg. Nr.) su bendrojo ugdymo mokyklomis dėl technologijų pamokų organizavimo) |
|--------------------------------------|------------------------------|------------------------------|---|--|--|--|
| — | — | x | x | — | — | — |
| — | — | x | x | — | — | — |
| Iš viso | | | | | | |

Kvalifikacijos tobulinimo renginių organizavimas įmonių darbuotojams:*

| Įmonės (juridinio asmens pavadinimas) | Darbuotojų skaičius 2018 metais | Darbuotojų skaičius 2017 metais | Darbuotojų pokytis lyginant su 2017 m. (+ / -) | Valandų skaičius vienam darbuotojui 2018 metais |
|---------------------------------------|---------------------------------|---------------------------------|--|---|
| — | — | — | — | — |
| — | — | — | — | — |
| Iš viso | | | | |

Profesinio mokymo įstaigų, turinčių SPMC, mokiniai siunčiami į kitus SPMC, kai praktiniam mokymui vykdyti nėra atitinkamo savo profesinio mokymo įstaigoje SPMC:*

| PMĮ, į kurią nukreipiami mokiniai, pavadinimas | Pirminio, tęstinio profesinio mokymo programos pavadinimas (kodas) | Mokinių skaičius 2018 metais | Mokinių skaičius 2017 metais | Mokinių pokytis lyginant su 2017 m. (+ / -) | Valandų skaičius vienam mokiniui 2018 metais |
|--|--|------------------------------|------------------------------|---|--|
|--|--|------------------------------|------------------------------|---|--|

| | | | | | |
|---------|---|---|---|---|---|
| – | – | – | x | x | – |
| – | – | – | x | x | – |
| Iš viso | | | | | |

PMĮ, neturinčios SPMC, mokiniai siunčiami į kitų PMĮ SPMC:**

| PMĮ, į kurią nukreipiami mokiniai, pavadinimas | Pirminio, testinio profesinio mokymo programos pavadinimas (valstybinis kodas) | Mokinių skaičius 2018 metais | Mokinių skaičius 2017 metais | Mokinių pokytis lyginant su 2017 m. (+ / -) | Valandų skaičius vienam mokiniui 2018 metais |
|---|--|------------------------------|------------------------------|---|--|
| Vilniaus paslaugų verslo darbuotojų rengimo centras | Auklė, 440092201 Auklė, 330092201 | 7 4 | 9 5 | -2 -1 | 32 32 |
| Klaipėdos technologijų mokymo centras | Siuvėjas, M44072301 | 15 | 30 | -15 | 40 |
| Kauno Karaliaus Mindaugo profesinio mokymo centras. | Floristas, M430221401 | 10 | – | +10 | 8 |
| | Sporto klubo veiklos organizatorius, 330041712 | 19 | – | +19 | 8 |
| | Auklė, 330092201 | 7 | – | +7 | 8 |
| Iš viso | | 62 | 44 | +18 | 20,00 |

Mokinių „nubyrėjimas“

| | 2017–2018 m. m. | | | Dalis (proc.) nuo visų besimokiusių mokinių | pokytis (proc.) lyginant su 2016–2017 m. m. (+ / -) |
|-------------------------------------|------------------------|--------------------------------------|--------------------------------|---|---|
| | Mokinių skaičius 09.01 | Išbrauktų mokinių skaičius per m. m. | Dalis (proc.) nuo visų mokinių | | |
| Išbraukta iš mokinių sąrašų iš viso | 706 | 146 | 20,68 | 17,56 | +3,12 |
| Iš jų: | | | | | |
| Perėjo mokytis į kitas mokyklas | | 18 | 2,55 | 1,42 | +1,13 |
| Pakeitė gyvenamąją vietą | | 5 | 0,71 | 0,28 | +0,43 |
| Dėl vaikų auginimo | | 7 | 0,99 | 0,42 | +0,57 |
| Dėl ligos | | 2 | 0,28 | 0,00 | +0,28 |
| Dėl nepažangumo | | 10 | 1,42 | 3,97 | -2,55 |

| | | | | | |
|--------------------------------|--|----|------|------|-------|
| Dėl pamokų nelankymo | | 35 | 4,96 | 4,53 | +0,43 |
| Dėl sunkių materialinių sąlygų | | 0 | 0 | 2,83 | -2,83 |
| Išvyko į užsienį | | 6 | 0,85 | 0,14 | +0,71 |
| Įsidarbino | | 0 | 0 | 2,83 | -2,83 |
| Dėl kitų priežasčių | | 63 | 8,92 | 1,14 | +7,78 |

Mokinių lankomumas:

| Vidutiniškai 1 mokinis per 2017- 2018 mokslo metus praleido iš viso pamokų | Vidutiniškai 1 mokinis per 2016- 2017 mokslo metus praleido iš viso pamokų | Pokytis lyginant su 2016- 2017 mokslo metais (+ / -) | Vidutiniškai 1 mokinis per 2017- 2018 mokslo metus praleido pamokų dėl nepateisinamų priežasčių | Vidutiniškai 1 mokinis per 2016- 2017 mokslo metus praleido pamokų dėl nepateisinamų priežasčių | Pokytis lyginant su 2016- 2017 mokslo metais (+ / -) |
|--|--|--|---|---|--|
| 93,15 | 81,31 | +11,84 | 77,35 | 56,34 | +21,01 |

Neformalusis vaikų švietimas

- Mokinių, lankančių neformaliojo vaikų švietimo ugdymo būrelius PMĮ 2018–2019 m. m., 67 mokinių ir 30,32 (proc.) nuo besimokančiųjų PMĮ – (dalis proc. nuo besimokiusių 2017–2018 m. m. – 31%)
- Valandų, skirtų neformaliajam vaikų švietimui 2018–2019 m. m., panaudojimas: skirta 1003 val., panaudota 764 val. (panaudota val. 2017–2018 m. m – 910)

Dalyvavimas tarptautiniuose projektuose (projektų pavadinimai, dalyvių skaičius

| Eil. Nr. | Projekto pavadinimas | Data | Priimančioji šalis | Dalyvių skaičius 2018 metais | Dalyvių skaičius 2017 metais | Dalyvių pokytis lyginant su 2017 metais (+ / -) |
|----------|---|-------------------|--------------------|------------------------------|------------------------------|---|
| | | | | | x | x |
| 1 | 2018-1-TR01-KA201-059398 “STEM for Innovation” | 2019 m. vasaris | Rumunija | 0 | 0 | 0 |
| 2 | 2018-1-IT02-KA204-048079 “Less Hate More Debate” | 2018 m. lapkritis | Švedija | 2 | 0 | 2 |
| 3 | 2018-1-CZ01-KA229-047986 “Ants of Education” | 2018 m. lapkritis | Turkija | 4 | 0 | 4 |
| 4 | 2018-1-ES01-KA229-050574 “FILMANDO JUNTOS PARA ESTAR MÁS CERCA” | 2018 m. lapkritis | Ispanija | 2 | 0 | 2 |

| | | | | | | |
|----------|---|--|---|-----------------------------------|-----------------------------------|------------------------------------|
| 5 | 2018-1-TR01-KA229-059103 "DEZAVANTAJLI ÖĞRENCİLER İÇİN AKRAN ZORBALIĞI İLE MÜCADELE" | 2019 m. sausis | Turkija | 0 | 0 | 0 |
| 6 7 | 2018-1-TR01-KA229-058823 "STEAM İLE GELİŞİYORUZ" | 2019 m. vasaris | Turkija | 0 | 0 | 0 |
| 8 | 2017-1-LT01-KA102-034917 "PROFESİNİŲ GEBĖJIMŲ IR ASMENINIŲ KOMPETENCIJŲ TOBULINIMAS ES IR TAIKYMAS LIETUVOJE" | 2018 m. Vasaris Balandis Gegužė Birželis Liepa | Austrija Vengrija Italija Vengrija Austrija | 9 7 11 4 9 | 0 0 0 0 0 | 9 7 11 4 9 |
| 9 | 2017-2-RO01-KA105-036678 "Turn Bullying OFF" | 2018 m. Balandis | Rumunija | 6 | 0 | 6 |
| 10 | 2017-1-TR01-KA219-045855 "LEARNING KNOWS NO BOUNDS" | 2017 m. lapkritis 2018 m. sausis 2018 m. kovas 2018 m. balandis 2018 m. birželis | Makedonija Rumunija Italija Lietuva Turkija | 0 3 3 3 2 | 2 0 0 0 0 | -2 3 3 3 2 |
| 11 | 2017-1-LT01-KA219-035215 "DIGITAL INTEGRATION IN THE CLASSROOM COURSES" | 2018 m. sausis 2018 m. kovas 2018 m. gegužė 2018 m. lapkritis | Lietuva Rumunija Turkija Portugalija | 2 1 3 3 | 0 0 0 0 | 2 1 3 3 |
| 12 | 2017-2-HU01-KA105-036107 "ACTION - ENTREPRENEURSHIP SKILLS FOR YOUTH WORKERS" | 2018 m. gegužė 2018 m. liepa 2018 m. lapkritis | Vengrija Olandija Vengrija | 2 2 2 | 0 0 0 | 2 2 2 |
| 13 | 2017-3-HU01-KA105-046767 "MIND, BODY & MESSAGE-TOOLS TO INCREASE YOUTH WORKER'S IMPACT" | 2018 m. gegužė 2018 m. birželis 2018 m. rugpjūtis | Vengrija Olandija Vengrija | 2 2 2 | 0 0 0 | 2 2 2 |
| 14 | 2016-2-PT02-KA205-00340 „Grandpa Tell Me More“ | 2018m. liepa | Portugalija | 0 | 12 | -12 |
| Iš viso: | | | | 84 | 14 | 70 |

Nacionaliniai ir tarptautiniai profesinio meistriškumo konkursai

Organizavimas nacionalinių ir tarptautinių profesinio meistriškumo konkursų 2018 metais – mokykla neorganizavo konkursų.

Dalyvavimas nacionaliniuose ir tarptautiniuose profesinio meistriškumo konkursuose 2018 metais

| Įsakymu ar potvarkiu (Nr.) patvirtinto konkurso pavadinimas | Dalyvavusių profesijos mokytojų skaičius | Dalyvavusių mokinių skaičius | Konkurso vieta | Laimėtos vietos |
|---|--|------------------------------|--|---|
| Tarptautinis jaunųjų dizainerių konkursas „Savas stilius 2018 m.“, kolekcija „Pelėdos“, KBPVM direktoriaus įsakymas 2018-04-24 Nr. M-122 | 2 | 8 | Šiaulių profesinio rengimo centras | II vieta |
| Tarptautinis tekstilės srities profesinio meistriškumo konkursas „Mano banguojanti jūra 2018“ KBPVM direktoriaus įsakymas 2018-05-02 Nr. V-63 | 2 | 1 | Klaipėdos technologijų mokymo centras | Siuvėjo I laipsnio diplomas |
| Tarptautinis tekstilės srities profesinio meistriškumo konkursas „Mano banguojanti jūra 2018“ KBPVM 2018-05-02 Nr. V-63 direktoriaus įsakymas | 2 | 1 | Klaipėdos technologijų mokymo centras | Sukirpėjo konstruktoriaus III laipsnio diplomas |
| Kauno regiono profesinių mokymo įstaigų žinių turnyras „Lietuva 2018 – tai aš“ KBPVM direktoriaus įsakymas 2018 -02 – 06 Nr. M-49 | 1 | 5 | Kauno įgulos karininkų ramovė | II vieta |
| Respublikinė „Polkos ir pyrago“ vakaronė KBPVM direktoriaus įsakymas 2018 -11-28 Nr.KA-106 | 2 | 8 | Šiaulių profesinio rengimo centras | Pagrindinis prizas „Karaliaus karūna“ |
| Tarptautinė imitacinių bendrovių mugė KBPVM direktoriaus | 2 | 4 | Kauno maisto pramonės ir prekybos mokymo centras | Imitacinė bendrovė „VIZIJA“ pripažinta |

| | | | | |
|-----------------------------------|--|--|--|------------------------------------|
| įsakymas 2018 -04-25 Nr. M-124 | | | | sidabrine imitacine bendrove |
|-----------------------------------|--|--|--|------------------------------------|

Dalyvavimas parodoje „Studijos 2018“

„Studijos 2018“ atstovauta : gamyba ir perdirbimas – tekstilė, apranga, avalynė, oda.
Dalyvavo 3 mokytojai ir 3 mokiniai. Menas – floristika . dalyvavo 1 mokytojas ir 2 mokiniai.

Atvirų durų dienų organizavimas

13. Atvirų durų dienų organizavimas

2018m. suorganizuotos atvirų durų dienos:

| Eil. Nr. | Bendrojo ugdymo mokyklos pavadinimas | Data | Mokinių skaičius |
|-------------|--|------------|---------------------|
| 1. | A. Stulginskio mokykla daugiafunkcis centras | 2018-03-28 | 10 |
| 2. | Dainavos pagrindinė mokykla | 2018-04-24 | 12 |
| 3. | Kaišiadorių raj. Paparčių mokykla daugiafunkcis centras | 2018-04-30 | 17 |
| 4. | Veršvų gimnazija | 2018-12-12 | 10 |
| 5. | Kovo 11-osios gimnazija | 2018-12-12 | 14 |
| 6. | Kauno Gedimino sporto ir sveikatinimo gimnazija | 2018-12-12 | 12 |
| 7. | Kauno Palemono gimnazija | 2018-12-12 | 15 |

Organizuotos technologijų pamokos:

| Eil. Nr. | Bendrojo ugdymo mokyklos pavadinimas | Data | Mokinių skaičius |
|-------------|--|------------|---------------------|
| 1. | Kauno Dainavos progimnazija | 2018-03-28 | 20 |
| 2. | Kauno Aušros gimnazija | 2018-06-06 | 15 |
| 3. | Kovo 11-osios gimnazija | 2018-11-15 | 13 |
| 4. | Kovo 11-osios gimnazija | 2018-11-29 | 18 |
| 5. | Kauno Simono Daukanto progimnazija | 2018-12-12 | 23 |
| 6. | Kauno vaikų socializacijos centras „Saulutė“ | 2018-12-12 | 8 |

Mokymo įstaigose pristatytos mokymo programos:

| Eil. Nr. | Bendrojo ugdymo mokyklos pavadinimas | Data | Mokinių skaičius |
|----------|--|------------|------------------|
| 1. | Kauno Žaliakalnio progimnazija | 2018-03-09 | 50 |
| 2. | Kauno mokykla darželis „Šviesa“ | 2018-03-21 | 23 |
| 3. | Kauno Dainavos progimnazija | 2018-03-27 | 25 |
| 4. | Kauno Aušros gimnazija | 2018-04-05 | 25 |
| 5. | Kauno A. Puškino gimnazija | 2018-04-24 | 25 |
| 6. | Kauno Dainavos progimnazija | 2018-04-24 | 28 |
| 7. | Kauno Atžalyno progimnazija | 2018-10-18 | 17 |
| 8. | Kauno Simono Daukanto progimnazija | 2018-11-07 | 18 |
| 9. | Kauno vaikų socializacijos centras „Saulutė“ | 2018-11-28 | 8 |
| 10. | Kalvarijos gimnazija | 2018-11-22 | 20 |
| 11. | Liubavo pagrindinė mokykla | 2018-12-04 | 14 |
| 12. | Kauno Rokų gimnazija | 2012-12-11 | 50 |

Informacija apie mokyklą ir ruošiamas specialybes buvo skleidžiama mokymo įstaigose ir kitose erdvėse: Kauno sporto halėje, Kauno amatų, pramonės ir prekybos rūmuose, Lietuvos aklųjų bibliotekos Kauno filiale, Kauno Gerojo Ganytojo parapijos bažnyčioje; kavinėse „Green Coffe“; Dainavos bendruomenės renginiuose ir t. t.

Dalyvauta renginyje „Profesinis mokymas – tavo ateities karjera! Išgirsk. Išbandyk. Pasirink.“, Kaunas.

Dalyvauta Lietuvos aukštųjų mokyklų asociacijos (LAMA BPO) organizuotame renginyje „Aukštųjų mokyklų mugė 2018“, Kaune, „Žalgirio“ arenoje.

Socialinė parama mokiniams ir mokinių pavėžėjimas

| Eil. Nr. | Socialinės paramos teikimo būdai (pvz.) | Mokinių skaičius | Dalis (proc.) nuo visų mokinių | Parama pinigais |
|----------|---|------------------|--------------------------------|-----------------|
| 1. | Parama drabužiais | – | – | – |
| 2. | Parama avalyne | – | – | – |
| 3. | Parama maistu | 6 | 0,01 % | 171.76 |
| 4. | Vienkartinės pašalpos | 35 | 6,44 % | 964,27 |
| 5. | Sumažintas bendrabučio mokestis 50% | 12 | 15,78 % | 648.0 |
| 6. | Sumažintas bendrabučio mokestis 100% | – | – | – |

Mokinių pavėžėjimui skirta – 18762,26 eurų.

Mokinių skaičius važiuojančių į mokyklą/namą iki 40 km kiekvieną dieną –108 mokiniai
Mokinių skaičius važiuojančių į mokyklą/namą savaitgaliais –191 mokiniai.

Biudžeto lėšų panaudojimas 2018 metais

Kiek 2018 m. buvo skirta lėšų profesinio mokymo programoms finansuoti, kompetencijų vertinimui, kitų lėšų ugdymui – nėra duomenų (..... proc. skirto biudžeto)

Kiek 2018 m. buvo skirta ūkio lėšų – nėra duomenų (.....proc. skirto biudžeto)

Kiek 2018 m. gauta lėšų bendrabučių išlaikymui – negauta (.....proc. skirto biudžeto)

Kiek 2018 m. PMI sutaupė lėšų – 3886,49 Eur. (deficitas)

| Kodas | Sąmatos straipsnio pavadinimas | Suma tūkst., Eur |
|--------------|---|------------------|
| 2.1.1.1.1.01 | Darbo užmokestis pinigais | 875,0 |
| 2.1.2.1.1.01 | Socialinio draudimo įmokos | 266,9 |
| 2.2.1.1.1.05 | Ryšių paslaugos | 2,0 |
| 2.2.1.1.1.06 | Transporto išlaikymas | 2,9 |
| 2.2.1.1.1.21 | Informacinių technologijų prekių ir paslaugų įsigijimas ir išlaikymas | 5,0 |
| 2.2.1.1.1.23 | Ūkio inventoriaus įsigijimo išlaidos | 15,0 |
| 2.2.1.1.1.11 | Komandiruotės | 0,7 |
| 2.2.1.1.1.15 | Ilgalaikio materialiojo turto einamasis remontas | 84,4 |
| 2.2.1.1.1.16 | Kvalifikacijos kėlimas | 2,3 |
| 2.2.1.1.1.20 | Komunalinės paslaugos | 106,0 |
| 2.2.1.1.1.30 | Kitų prekių ir paslaugų įsigijimas ir išlaikymas | 17,0 |
| 2.7.3.1.1.01 | Darbdavių socialinė parama pinigais | 1,6 |
| 2.8.1.1.1.01 | Stipendijos | 30,6 |
| | Iš viso: | 1420,2 |

Kiek gauta 2018 m. ES lėšų ir kokiems tikslams

PMI finansinės pajamos už teikiamas mokymo ir kitas paslaugas:

| Metai | Visos pajamos, tūkst. eurų | Gauta pajamų, tūkst. eurų | |
|---|----------------------------|--|---|
| | | Už suteiktas mokymo priemonės ir paslaugas | Už kitas priemones ir teiktas paslaugas |
| 2018 | 58 | 13,9 | 44,1 |
| 2017 | 60,3 | 12,2 | 47,81 |
| Pokytis lyginant su 2017 metais (+ / -) | | +1,6 | -3,71 |

Paslaugų aprašymas:

- salės nuoma
- bendrabučio nuoma
- maitinimas
- tęstinis profesinis mokymas
- kt.

Bendradarbiavimas su socialiniais partneriais ir savivaldybėmis

Socialiniai partneriai:

UAB „Reval Hotel Neris“,

UAB „Kauno viešbutis“,

UAB „Vitaga ir Ko“,

UAB „Omniteksas“,

UAB „Latava“,

„Capital Lietuva“,

MB „Kitos spalvos“,

UAB „Artdeko Jums“,

ĮĮ „Oketa“,

UAB „Ambertonas“,

TŪB „Talja“,

AB „Kauno Baltija“

Draudimo kompanijos: „Ergo Lietuva“, Compensa Life Vienna Insurance Group SE

Lietuvos filialas (Kauno biuras),

Kazlų Rūdos Rimvydo Žigaičio menų mokykla,

UAB „Žineta“

Individualios I. Marcalienės, D. Rekuvienės, A. Želvio sporto klubo įmonės,

Vytauto Didžiojo universiteto Botanikos sodas,

Lietuvos sveikatos universitetas,

Vaikų darželis „Rūtelė“,

Kauno progimnazijos, gimnazijos, vidurinės ir jaunimo mokyklos – 12 sutarčių,

Kauno Muravos bendruomenės centras, Kauno Dainavos bendruomenės centras, Kauno

Zoologijos sodas,

UAB „Valdau NT“,

VŠĮ Edukacijos centras „Saulėtekis“.

Suteikta parama socialiniams partneriams: Kauno zoologijos ir VDU botanikos sodams, Dainavos bendruomenės centrui, Kauno amatų, pramonės ir prekybos rūmams, Lietuvos aklųjų sąjungai.

Svarbiausi įstaigos pasiekimai ir problemos

Mokyklos pasiekimai

1. Kokybės valdymo sistema atnaujinta pagal ISO 9001:2015 standartus, sertifikato Nr. LT1709 Q. Sertifikavimo sritys: Pirminis ir tęstinis profesinis mokymas. Pirminis profesinis mokymas su pagrindiniu ir viduriniu ugdymu. Profesinio mokymo programų rengimas ir tobulinimas.

2. Įgyvendinama psichoaktyviųjų medžiagų vartojimo prevencinė programa „Savu keliu“.

3. Dalyvaujama Lietuvos kino centro prie Kultūros ministerijos kino edukacijos projekte „Kino klubai“.

4. Dalyvaujama projekte „Mokyklos – Europos parlamento ambasadorės“.

5. Mokykloje vykdomas pameistrystės ir mokymo darbo vietoje organizavimas. Sudaryta 33 pameistrystės sutarčių su verslo įmonėmis. Profesinis mokymas organizuojamas sektoriniuose centruose. Bendradarbiaujama su profesinio mokymo sektoriniais centrais:

Vilniaus paslaugų verslo darbuotojų rengimo centru,

Klaipėdos technologijų mokymo centru,

Kauno Karaliaus Mindaugo profesinio mokymo centru.

6. Mokykloje veikia verslo praktinio mokymo firma „Vizija“ pagal „Simulith“ modelį, mokinių mokomosios bendrovės „EDUKA“ ir „HOSTORA“.

7. Mokykla aktyviai dalyvauja:

7.1. Projektinėje veikloje (žr. projektinė veikla).

7.2. Kauno regiono sportinėje veikloje:

| Varžybos | Vieta |
|--|-----------|
| Kauno regiono profesinio mokymo įstaigų merginų šaškių varžybose | III vieta |
| Kauno regiono profesinio mokymo įstaigų merginų šachmatų varžybose | IV vieta |
| Kauno regiono profesinio mokymo įstaigų merginų stalo teniso varžybose | IV vieta |

7.3. Respublikiniuose ir regioniniuose renginiuose:

7.3.1. Europos gebėjimų savaitėje 2018.

7.3.2. Respublikiniame renginyje „Dizaino savaitė“ parengtos floristinės kompozicijos vitrinoms apipavidalinti ir eksponuotos „Green caffee“;

7.3.3. Edukaciniuose konkursuose „Olympis 2018“ dalyvavo 46 gimnazistai (5 mokiniai apdovanoti I laipsnio, 5 mokiniai – II laipsnio; 10 mokiniai – III laipsnio diplomais).

7.3.4. Tarptautiniame KINGS olimpiados finale 1 mokinys pasiekė matematikos III žinių lygį, 1 mokinys – anglų kalbos – 2 žinių lygį.

7.3.5. NEC nacionaliniame matematikos ir gamtamokslinio raštingumo konkurse (dalyvavo 2 mokiniai, 1 mokinys apdovanotas SMM ministrės diplomu).

7.3.6. Aktyviai dalyvauta Kauno regiono profesinių mokymo įstaigų mokinių bendrojo ugdymo konkursuose: „Matematikos ekspertai“, „Raštingiausias būsimasis darbuotojas“, „LIETUVA 2018 – TAI AŠ“ (II vieta), „Šimtas ženklų Lietuvai“.

7.4. Edukacinių renginių, ekskursijų, švenčių organizavimas Kauno mieste:

paruoštos ir prarastos 4 ekskursijos po Kauno senamiestį senjorams, mokytojams ir mokiniams,

Kauno pedagogų kvalifikacijos centre organizuoti 8 seminarai ir 2 paskaitos (300 dalyvių).

Edukacijos:

atidarant Lietuvos miškininkų sąjungos miškininkų fotografijos parodą Kauno autobusų stotyje,

„Žemė kėlė žolę“ – Dainavos seniūnijai,

Lietuvos aklųjų bibliotekoje Kauno skyriuje,

aktyviai bendradarbiauta su Dainavos seniūnija (Užgavėnės, „Sveika vasara“ ir kiti renginiai),

Raudondvario parko puošimas KPPAR šventei.

Už dalyvavimą įvairiuose renginiuose 2018 m. mokyklos bendruomenei pareikšta 32 padėkos ir 31 vardinė padėka mokiniams.

Gerinama mokyklos materialinė bazė.

Mokyklos remonto darbų atlikta už 84,4 tūkst. Eurų.

Įrengtos 3 siuvimo dirbtuvės aprūpintos naujausiais įrengimais.

Suremontuotos sukirpėjų konstruktorių dirbtuvės, atnaujinti baldai ir įrengimai.

Suremontuotas gamybinis korpusas.

Įrengtas san. mazgas gamybiniame korpuse.

Įrengtos mokytojų darbo vietos 100%

8. Didėja mokinių skaičius. Žiemos priėmimo metu priimtos dvi naujos grupės:

8.1. Vizualinės reklamos gamintojo modulinė – 17 mokinių,

8.2. Tęstinio siuvėjų – 12 mokinių.

Mokyklos problemos

Kauno buitinių paslaugų ir verslo mokykla teikia profesinio mokymo, pagrindinio ir vidurinio ugdymo paslaugas Kauno miesto ir aplinkinių rajonų gyventojams. Mokyklos išskirtinumas – specialistų, teikiančių paslaugas asmenims, ruošimas. Mokykloje kasmet mokosi apie 600 mokinių.

Šiuo metu Kauno buitinių paslaugų ir verslo mokykla siekdama plėtoti savo veiklą ir profesinį mokymą Kauno mieste, susiduria su tokiomis problemomis:

- Mokykloje dalis pirminio profesinio mokymo programų įgyvendinama pagal dalykines programas. Mokykla iniciavo šių programų rengimą. Tačiau nesant patvirtintiems profesinio mokymo standartams, leidimo negavo.

- Mokymo programų pasiūlos nestabilumas (nepriklausantis nuo mokyklos) apsunkina strateginį planavimą, tikslingą materialinės bazės atnaujinimą, naujo kontingento komplektavimą.

- Nepalankūs demografiniai ir socialiniai veiksniai : dalis mokinių yra socialiai remtini ir lengvai pasiduoda nelegalaus darbo pasiūlai.

- Mokyklos įvaizdį menkina nerenovuoti pastatai.

- Nepakankama komunikacija tarp darbdavių ir mokyklos.

Mokyklos perspektyvos

Nuo 2019 metų sausio 1 dienos Kauno buitinių paslaugų ir verslo mokykla tapo viešąja įstaiga.

Į mokyklos valdymą įsitraukus socialiniams partneriams mokykla lengviau prisitaikys prie nuolat kintančių darbo rinkos sąlygų.

Kauno buitinių paslaugų ir verslo mokykla parengė naują 2019–2023 metų laikotarpio strateginį planą. Strateginiame plane siūloma investuoti į dvi švietimo sritis: Socialinę gerovę (Auklių profesinio mokymo programa) ir gamybą ir perdirbimą (Siuvėjo ir sukirpėjo-konstruktoriaus mokymo programos). Strateginio plano įgyvendinimui bus rengiamas investicinis projektas. Investicinio projekto tikslas – užtikrinti kokybišką profesinio mokymo aplinką ir mokymo kokybės atitikimą darbo rinkos poreikiams.

Numatomi projekto uždaviniai:

1. Atnaujinti auklių profesinio mokymo programų įrangą ir technologijas. Modernizuoti auklių mokymo programai skirtas mokymosi patalpas.

Auklių profesinio mokymo programa mokykloje vykdoma nuo 2000 metų. 2018 metais mokykla iniciavo Auklių modulinės programos kūrimą. Kartu su Vilniaus profesinio mokymo centru šią programą rengia ir tikimasi kad 2019 metais ši programa bus įgyvendinta. (Modulinė, bei tęstinė).

2. Gamybos ir perdirbimo srityje modernizuoti turimą įrangą siuvėjų ir sukirpėjų – konstruktorių mokymo programoms.

Mokykla 2018 metais atnaujino, renovavo siuvimo dirbtuves. Siuvimo dirbtuvės aprūpintos šiuolaikiškais įrengimais. Pagal esamą situaciją mokykla galėtų tapti šiuolaikinių siuvimo profesinio mokymo centru.

Įgyvendinus investicijų projektą būtų sukurtos palankesnės, kokybiškesnės, modernesnės mokymo sąlygos atitinkančios profesinio mokymo sąlygas. Tai leistų pritraukti papildomų mokinių. Baigę profesinio mokymo programas mokiniai turėtų geresnes galimybes įsidarbinti, jų turimos žinios ir praktiniai įgūdžiai labiau atitiktų darbo rinkos poreikius.

Modernizavus auklių programos įgyvendinimui skirtas patalpas būtų sukurta erdvė įsteigti vaikų dienos centrą. Šiame vaikų dienos centre būtų sudarytos realios sąlygos auklių praktiniam mokymui, teikiamos paslaugos Kauno miesto gyventojams. (Tai suteiktų papildomas pajamas mokyklai).

3. Taikyti naujas mokymo formas: pameistrystę bei modulinės mokymo programas.

Taikant naujas mokymo formas padidės mokinių mokymosi motyvacija bei pagerės lankomumas.

Mokykla rodo iniciatyvą rengti modulinės programos atitinkančias profesinio mokymo standartus.

4. Didinti priėmimą į tęstinio mokymo programas. Didinti tęstinio mokymo programų pasiūlą.

Kauno buitinių paslaugų ir verslo mokyklos direktorė



Sniega Marčiukaitienė

KAUNO TAIKOMOSIOS DAILĖS MOKYKLA

2018 METŲ VEIKLOS ATASKAITA

Mokymo įstaigos darbuotojai

Bendras darbuotojų skaičius 2019.01.01 – 112

Iš jų:

- Mokytojų, dirbančių pagal profesinio mokymo programą – 42
- Mokytojų, dirbančių pagal bendrojo ugdymo programą – 15
- specialiųjų pedagogų - 1
- socialinių pedagogų – 1
- psichologų – 2 (vienas etatas)

Kvalifikacijos tobulinimas

| Kvalifikacija | Proc. nuo bendro profesijos mokytojų skaičiaus | | Pokytis lyginant su 2017 metais (+ / -) | Proc. nuo bendro bendrojo ugdymo mokytojų skaičiaus | | Pokytis lyginant su 2017 metais (+ / -) |
|--------------------|--|---------|---|---|---------|---|
| | 2018 m.* | 2017 m. | | 2018 m.* | 2017 m. | |
| Vyr. mokytojų | 30% | 26% | +4 | 36% | 29% | +7 |
| Mokyt. metodininkų | 26% | 37% | -11 | 53% | 57% | -4 |
| Ekspertų | 4,7% | 3,7% | +1 | 0% | 0% | 0 |

Bendrojo ugdymo programų įgyvendinimas

Mokinių pažangumas:

| Mokslo metai / Programa | 2017–2018 | 2016-2017 | Pokytis lyginant su 2016-2017 (+ / -) |
|-----------------------------|------------------|-----------|---------------------------------------|
| | Pažangumas proc. | | |
| Pagrindinio ugdymo programa | | | |
| Vidurinio ugdymo programa | 100% | 100% | 0 |

Mokyklinių brandos egzaminų rezultatų suvestinė:

| Egzaminas | 2018 m. | | | Išlaikė (proc.) 2017 m. | Pokytis lyginant su 2017 (+ / -) |
|------------------------------|---------|---------|-----------------|-------------------------|----------------------------------|
| | Laikė | Išlaikė | Išlaikė (proc.) | | |
| Technologijos | 38 | 38 | 100% | x | x |
| Menai | 1 | 1 | 100% | x | x |
| Lietuvių kalba ir literatūra | 35 | 35 | 100% | x | x |
| Iš viso | 74 | 74 | 100% | 100% | 0 |

Valstybinių brandos egzaminų rezultatų:

| Egzaminas | 2018 m. | | | Išlaikė (proc.) 2017 m. | Pokytis lyginant su 2017 (+ / -) |
|------------------------------|---------|---------|--------------------|----------------------------|---|
| | Laikė | Išlaikė | Išlaikė (proc.) | | |
| Lietuvių kalba ir literatūra | 14 | 12 | 85,7% | x | x |
| Anglų kalba | 20 | 20 | 100% | x | x |
| Vokiečių kalba | 1 | 1 | 100% | x | x |
| Geografija | 7 | 7 | 100% | x | x |
| Istorija | 4 | 3 | 75% | x | x |
| Matematika | 9 | 0 | 0% | x | x |
| Biologija | 4 | 3 | 75% | x | x |
| Chemija | 2 | 0 | 0% | x | x |
| Iš viso: | 61 | 46 | 75,04% | 88,60% | -13,56% |

Pagrindinio ir vidurinio išsilavinimo įgijimas:

| Dvyliktokų skaičius 2017- 2018 m. m. pabaigoje | Brando s atestatu s gavusių mokinių skaičius 2018 m. | Brando s atestatu s gavusių mokinių dalis (proc.) 2018 m. | Brando s atestatu s gavusių mokinių dalis (proc.) 2017 m. | Pokytis lyginan t su 2017 m. (+ / -) | Dešimtokų skaičius 2017- 2018 m. m. pabaigoje | Pagrindinio išsilavinimo pažymėjim us gavusių mokinių skaičius 2018 m. | Pagrindinio išsilavinimo pažymėjim us gavusių mokinių dalis (proc.) 2018 m. | Pagrindinio išsilavinimo pažymėjim us gavusių mokinių dalis (proc.) 2017 m. | Pokytis lyginan t su 2017 m. (+ / -) |
|--|--|---|---|---|---|--|---|---|---|
| 47 | 47 | 100% | 100% | 0 | | | | | |

Profesinio mokymo programų įgyvendinimas

2018–2019 m. m. vykdomos pirminio profesinio mokymo programos

| Programos pavadinimas | Valstybinis kodas | Mokinių skaičius 2019.01.01* | | | Įmonės, kuriose vykdoma pameistrių praktinio mokymo dalis, jei vykdoma pameistrystė, pavadinimas |
|--|----------------------|------------------------------|---------------------|--|--|
| | | Iš viso | Iš jų pameistrių | Iš jų turinčių specialiųjų ugdymosi poreikių | |
| Baldžius | M43072201 | 20 | 0 | 5 | |
| Interjero apipavidalintojas | M43021201 | 37 | 2 | 2 | UAB "Olympic Casino Group Baltija"; UAB "TK-Fashion" |
| Vizualinės reklamos gamintojas | M43041401 | 34 | 2 | 9 | UAB "Kauno reklama"; UAB "Pecu Nino"; |
| Fotografas | M43021101 | 27 | 0 | 4 | |
| Kompiuterinės grafikos projektavimo operatorius | 440061102 | 44 | 2 | 2 | IĮ "Gera praktika"; UAB "Tiger Shop" |
| Interjero apipavidalintojas | M44021201 | 23 | 1 | 1 | UAB "Maxima Lt"; |
| Fotografas | M44021101 | 48 | 1 | 1 | Dainos Dambrauskienės įmonė |
| Dailiųjų tekstilės dirbinių gamintojas | M44021401 | 13 | 0 | 0 | |
| Dailiųjų keramikos dirbinių gamintojas | 440021409 | 19 | 1 | 0 | IDV, pažyma Nr.721372 |

| | | | | | |
|--------------------------------------|-----------|----|---|----|---|
| Vizualinės reklamos gamintojas | M44041401 | 38 | 2 | 3 | UAB "Magnum"; UAB "Jūsų vizija" |
| Dailių metalo dirbinių gamintojas | 440021404 | 48 | 3 | 0 | UAB "DP Studija"; UAB "Auksinis Apuokas"; IĮ Verslo liudijimas KJ829065-1 |
| Dailių tekstilės dirbinių gamintojas | 440021402 | 5 | 0 | 0 | |
| Fotografas | 440021102 | 41 | 0 | 1 | |
| Dailių dirbinių pynėjas | 217021404 | 19 | 0 | 19 | |
| Dailių tekstilės dirbinių gamintojas | 327021402 | 9 | 0 | 9 | |
| Dailių keramikos dirbinių gamintojas | 217021401 | 14 | 0 | 14 | |

2018–2019 m. m. vykdomos tęstinio profesinio mokymo programos (kai mokiniai priimti pagal švietimo ir mokslo ministro/ patvirtintą priėmimo planą)

| Programos pavadinimas | Valstybinis kodas | Mokinių skaičius 2019.01.01* | | | Įmonės, kurioje vykdoma pameistrių praktinio mokymo dalis, jei vykdoma pameistrystė, pavadinimas |
|--------------------------------|-------------------|------------------------------|------------------|---|--|
| | | Iš viso | Iš jų pameistrių | Iš jų turinių specialiųjų ugdymosi poreikių | |
| Fotografas | T43021101 | 34 | 0 | 0 | |
| Interjero apipavidalintojas | T43021201 | 35 | 0 | 0 | |
| Vizualinės reklamos gamintojas | T43041401 | 35 | 1 | 0 | UAB „Kauno reklama“ |

| | | |
|--|--|---------|
| Profesinio mokymo organizavimas asmenims pagal Užimtumo tarnybos, Neįgalumo ir darbingumo nustatymo tarnybos prie SAMD siuntimus ir kitų institucijų skirtą finansavimą (išskyrus tuos asmenis, kurie priimti pagal švietimo ir mokslo ministro patvirtintą priėmimo vietų planą) (asmenų skaičius) nuo 2018-01-01 iki 2018-12-31 | | Iš viso |
| pagal formaliojo profesinio mokymo programas | pagal neformaliojo profesinio mokymo programas | |
| 10 | 3 | 13 |

Kompetencijų vertinimas

| Eil. Nr. | Programos pavadinimas | Valstybinis kodas | Baigiamojo kurso mokinių skaičius (2018 m.) | Iš jų dalyvavo kompetencijų vertinime ir įgijo kvalifikaciją (2018 m.) | | | Įgijo kvalifikaciją (2017 m.) | Pokyti lyginant su 2017 m. (+ / -) |
|----------|---|-------------------|---|--|-------|------------------------------------|-------------------------------|------------------------------------|
| | | | | Mokinių skaičius | Proc. | Kvalifikacijos įvertinimo vidurkis | | |
| 1 | Vizualinės reklamos gamintojas | 330041402 | 12 | 12 | 100% | 9,0 | 14 | -2 |
| 2 | Baldžius | M43072201 | 8 | 7 | 88% | 8,3 | 11 | -4 |
| 3 | Fotografas | 330021303 | 9 | 8 | 89% | 7,9 | 8 | 0 |
| 4 | Interjero apipavidalintojas | 330021202 | 14 | 12 | 86% | 7,9 | 16 | -4 |
| 5 | Kompiuterinės grafikos projektavimo operatorius | 440048202 | 32 | 30 | 94% | 8,8 | 46 | -16 |
| 6 | Interjero apipavidalintojas | M44021201 | 15 | 13 | 87% | 9,0 | 14 | -1 |

| | | | | | | | | |
|---------|--|-----------|-----|-----|------|-----|-----|-----|
| 7 | Dailiųjų metalo dirbinių gamintojas | 440012404 | 24 | 24 | 100% | 9,5 | 13 | +11 |
| 8 | Logistas ekspeditorius | 440034715 | 43 | 43 | 100% | 7,4 | 28 | +15 |
| 9 | Fotografas | M44021101 | 35 | 35 | 100% | 9,0 | 25 | +10 |
| 10 | Dailiųjų tekstilės dirbinių gamintojas | M44021401 | 10 | 9 | 90% | 9,7 | 15 | -6 |
| 11 | Dailiųjų keramikos dirbinių gamintojas | 440021409 | 9 | 9 | 100% | 8,6 | 12 | -3 |
| Iš viso | | | 211 | 202 | 96% | 8,6 | 202 | 0 |

Mokinių įsidarbinimas (2018 m. lapkričio 1 d.) ir palyginimas su (2017 m. lapkričio 1 d.)

| Programos pavadinimas (valstybinis kodas) | Baigusiu programą 2018 m. skaičius | Iš baigusiu 2018 m. | | | | | | | | | Buvusi situacija 2017.11.01 |
|---|---------------------------------------|----------------------|------------------------------------|-------------|-----------------------------|--------------------------------------|--------------------------------|----|---------------------|------|--------------------------------|
| | | Dirba | | | Mokosi kitoje programoje | | | | Nedirba ir nesimoko | Kita | |
| | | Dirbančiųjų skaičius | Iš jų pagal įgytą kvalifikaciją | iš jų proc. | Iš viso | Iš jų profesinio mokymo įstaigose | Iš jų aukštesiose mokyklose | | | | |
| Vizualinės reklamos gamintojas (330041402) | 12 | 3 | 1 | 33% | 5 | 1 | 4 | 2 | 3 | 1 | 21% |
| Baldžius (M43072201) | 7 | 5 | 5 | 100% | 3 | 2 | 1 | 2 | 0 | 1 | 45% |
| Fotografas (330021303) | 8 | 5 | 3 | 60% | 1 | 1 | 0 | 2 | 1 | 1 | 13% |
| Interjero apipavidalintojas (330021202) | 12 | 9 | 6 | 67% | 7 | 5 | 2 | 3 | 0 | 0 | 25% |
| Kompiuterinės grafikos projektavimo operatorius (440061102) | 30 | 23 | 10 | 43% | 3 | 0 | 3 | 0 | 4 | 0 | 30% |
| Interjero apipavidalintojas (M44021201) | 13 | 12 | 3 | 25% | 2 | 0 | 2 | 0 | 0 | 0 | 21% |
| Dailiųjų metalo dirbinių gamintojas (440012404) | 24 | 14 | 4 | 29% | 2 | 0 | 2 | 1 | 7 | 1 | 8% |
| Logistas ekspeditorius (440034715) | 43 | 40 | 14 | 35% | 0 | 0 | 0 | 3 | 2 | 1 | 54% |
| Fotografas (M44021101) | 35 | 32 | 10 | 31% | 3 | 1 | 2 | 2 | 0 | 1 | 16% |
| Dailiųjų tekstilės dirbinių gamintojas (M44021401) | 9 | 6 | 0 | 0% | 2 | 2 | 0 | 0 | 0 | 1 | 33% |
| Dailiųjų keramikos dirbinių gamintojas (440021409) | 9 | 4 | 0 | 0% | 2 | 1 | 1 | 0 | 1 | 2 | 17% |
| Iš viso | 202 | 153 | 56 | 37% | 30 | 13 | 17 | 15 | 18 | 9 | 29% |

Sektorinių praktinio mokymo centrų veikla 2018 metais ir lyginimas su 2017 metais

PMĮ, neturinčios SPMC, mokiniai siunčiami į kitų PMĮ SPMC:**

| PMĮ, į kurią nukreipiami mokiniai, pavadinimas | Pirminio, tęstinio profesinio mokymo programos pavadinimas (valstybinis kodas) | Mokinių skaičius 2018 metais | Mokinių skaičius 2017 metais | Mokinių pokytis lyginant su 2017 m. (+ / -) | Valandų skaičius vienam mokiniui 2018 metais |
|--|--|------------------------------|------------------------------|---|--|
| Klaipėdos technologijų mokymo centras | Dailiųjų tekstilės dirbinių gamintojas (M44021401) | 10 | 7 | +3 | 16 |
| Vilniaus paslaugų verslo darbuotojų profesinio rengimo centras | Fotografas (M44021101, M43021101) | 119 | 9 | +110 | 56 |
| Kauno technikos profesinio mokymo centras | Baldžius, (M43072201) | 42 | 15 | +27 | 40 |
| Iš viso | | 171 | 31 | +140 | 50 |

Mokinių „nubyrėjimas“

| | 2017–2018 m. m. | | | Dalis (proc.) nuo visų 2016–2017 m. m. besimokiusių mokinių | pokytis (proc.) lyginant su 2016-2017 m. m. (+ / -) |
|-------------------------------------|------------------------|--------------------------------------|--------------------------------|---|---|
| | Mokinių skaičius 09.01 | Išbrauktų mokinių skaičius per m. m. | Dalis (proc.) nuo visų mokinių | | |
| Išbraukta iš mokinių sąrašų iš viso | 577 | 102 | 17,68% | 21,02% | -3,34% |
| Iš jų: | | | | x | x |
| Perėjo mokytis į kitas mokyklas | | 9 | 1,6% | x | x |
| Pakeitė gyvenamąją vietą | | 3 | 0,5% | x | x |
| Dėl vaikų auginimo | | 0 | 0,0% | x | x |
| Dėl ligos | | 1 | 0,2% | x | x |
| Dėl nepažangumo | | 5 | 0,9% | x | x |
| Dėl pamokų nelankymo | | 8 | 1,4% | x | x |
| Dėl sunkių materialinių sąlygų | | 0 | 0,0% | x | x |
| Išvyko į užsienį | | 12 | 2,1% | x | x |
| Įsidarbino | | 34 | 5,9% | x | x |
| Dėl kitų priežasčių | | 30 | 5,2% | x | x |

Mokinių lankomumas:

| Vidutiniškai 1 mokinis per 2017-2018 mokslo metus praleido iš viso pamokų | Vidutiniškai 1 mokinis per 2016-2017 mokslo metus praleido iš viso pamokų | Pokytis lyginant su 2016-2017 mokslo metais (+ / -) | Vidutiniškai 1 mokinis per 2017-2018 mokslo metus praleido pamokų dėl nepateisinamų priežasčių | Vidutiniškai 1 mokinis per 2016-2017 mokslo metus praleido pamokų dėl nepateisinamų priežasčių | Pokytis lyginant su 2016-2017 mokslo metais (+ / -) |
|---|---|---|--|--|---|
| 97 | 105 | -18 | 84 | 95 | -11 |

Neformalusis vaikų švietimas

2018-2019 m. m. *

- Mokinių, lankančių neformaliojo vaikų švietimo ugdymo būrelius PMĮ 2018–2019 m. m., skaičius ir dalis (proc.) nuo visų besimokančiųjų PMĮ – 215 (37% nuo visų besimokančiųjų) (dalis proc. nuo besimokiusių 2017–2018 m. m. – 33,6%)
- Valandų, skirtų neformaliajam vaikų švietimui 2018–2019 m. m., panaudojimas: skirta 1012 val., panaudota 975 val. (panaudota val. 2017–2018 m. m - 800 val.)

Dalyvavimas tarptautiniuose projektuose (projektų pavadinimai, dalyvių skaičius)

| Eil. Nr. | Projekto pavadinimas | Data | Priimančioji šalis | Dalyvių skaičius 2018 metais | Dalyvių skaičius 2017 metais | Dalyvių pokytis lyginant su 2017 metais (+/-) |
|----------|---|-------------------------|--|------------------------------|------------------------------|---|
| 1. | „United we stand, European Youth for Tolerance“ | 2018m. | Ispanija | 7 | 0 | +7 |
| 2. | „GoScience - creativity and enhanced comprehension in science teaching and learning“ | 2017-12-01 - 2019-11-30 | Lietuva | 2 | 0 | +2 |
| 3. | "HERritage and CULture: Exploring, Sharing and preserving the hidden treasures of European cultural heritage" | 2018 | Lenkija, Kipras, Slovakija, Bulgarija, Portugalija | 6 | 0 | +6 |
| 4. | „Tradiciniai amatai modernioje Europoje“ | 2018 m. | Italija | 7 | 0 | +7 |
| 5. | „Pedagogų pasiruošimas socialinės atskirties ir kitų kultūrų asmenų įtraukčiai į Lietuvos profesinį mokymą“ | 2017 m. | Anglija | 0 | 3 | -3 |
| 6. | „Patirtis – geriausias mokytojas“ | 2017 m. | Čekija, Ispanija | 0 | 6 | -6 |
| 7. | „Socialinė integracija ES profesinio mokymo kontekste“ | 2017 m. | Ispanija, Prancūzija | 0 | 4 | -4 |
| 8. | „IT praktinių įgūdžių tobulinimas Europos šalių įmonėse“ | 2017 m. | Čekija | 0 | 4 | -4 |

| | | | | | | |
|----------|----------------------------|--------|---------------------------|----|----|-----|
| 9. | „Gyvi amatai – gyva tauta“ | 2017m. | Ispanija , Portugalija | 0 | 25 | -25 |
| Iš viso: | | | | 22 | 42 | -20 |

Nacionaliniai ir tarptautiniai profesinio meistriškumo konkursai

Organizavimas nacionalinių ir tarptautinių profesinio meistriškumo konkursų 2018 metais

| Įsakymu patvirtinto konkurso pavadinimas (potv. Nr.) | Mokyklų dalyvių skaičius | Profesijos mokytojų skaičius | Mokinių skaičius | Konkurso vieta | Laimėtos vietos |
|--|--------------------------|------------------------------|------------------|----------------|-----------------|
| | | | | | |
| | | | | | |

Dalyvavimas nacionaliniuose ir tarptautiniuose profesinio meistriškumo konkursuose 2018 metais

| Įsakymu ar potvarkiu (Nr.) patvirtinto konkurso pavadinimas | Dalyvavusių profesijos mokytojų skaičius | Dalyvavusių mokinių skaičius | Konkurso vieta | Laimėtos vietos |
|---|--|------------------------------|----------------|-----------------|
| | | | | |
| | | | | |

Dalyvavimas parodoje „Studijos 2018“

„Studijos 2018“ atstovauta Menų švietimo sritis.

Menų sritį praktinėmis veiklomis atstovavo:

Kauno taikomosios dailės mokykla - 9 mokytojų ir 14 mokinių,

Alytaus dailiųjų amatų mokykla – 4 mokytojai ir 5 mokiniai,

Vilniaus paslaugų verslo darbuotojų profesinio rengimo centras - 2 mokytojai ir 6 mokiniai.

Demonstruotos fotografų, vizualinės reklamos gamintojų, interjero apipavidalintojų, dailiųjų metalo dirbinių gamintojų praktinės veiklos.

Renginio metu reklamuotos 11-os mokymo įstaigų menų švietimo srities profesinio mokymo programos.

Mokykla buvo atsakinga už Kauno regiono mokymo įstaigų prisistatymą antrame 1 salės aukšte. Parengtas Kauno regiono stendas, sudarytas atstovavimo grafikas, koordinuota vizualinės medžiagos ir verslo dovanų pristatymo veikla.

Atvirų durų dienų organizavimas

2018 m. kovo 12-16 d. vyko karjeros dienos "ATRASK, PAŽINK, PASIRINK". Šią savaitę Kauno taikomosios dailės mokykloje apsilankė net 343 mokiniai iš 18 skirtingų mokyklų: Kauno Palemono gimnazijos, Tauragės Jovarų pagrindinės mokyklos, Kauno Gedimino sporto ir sveikatos gimnazijos, Karmėlavos B. Buračo gimnazijos, Krakų M. Katkaus gimnazijos, Kėdainių „Atžalyno“ gimnazijos, Trakų r. Aukštadvario gimnazijos, Jonavos r. Šveicarijos pagrindinės mokyklos, Prienų r. Balbieriškio pagrindinės mokyklos, Kauno J. Urbšio katalikiškos pagrindinės mokyklos, Kauno r. Vilkijos gimnazijos, Lekėčių mokyklos, Kauno kurčiųjų ir neprisigirdinčiųjų centro, Kauno r. Garliavos J. Lukšos gimnazijos, Generolo Plechavičiaus licėjaus, LSMU gimnazijos ir Kauno V. Kudirkos progimnazijos. Mokiniai dalyvavo įvairiose edukacinėse veiklose:

3 D spausdinimas, fotografijos pamoka, gaminosi mini knygą, interjero detalę (Eglomize technika), keramikos dirbinį, tekstilinę sagę, juvelyrinį žiedą ar pakabuką. Daugiausia mokinių norėjo išbandyti 3 D spausdinimą ir sudalyvauti fotografijos pamokoje.

„Atvirų durų“ dienos vyko 2018 m. balandžio 18 d. ir 21 d. Šiomis dienomis mokykloje apsilankė 10 mokinių su tėvais. Atvykę svečiai turėjo galimybę susipažinti su bendrojo ugdymo ir profesinio mokymo programomis ir jų įgyvendinimu. Profesijos mokytojai pristatė profesinio mokymo klases, dirbtuves, pasakojo apie profesijos karjeros perspektyvas.

Socialinė parama mokiniams ir mokinių pavėžėjimas

| Eil. Nr. | Socialinės paramos teikimo būdai (pvz.) | Mokinių skaičius | Dalis (proc.) nuo visų mokinių | Parama pinigais |
|----------|---|------------------|--------------------------------|-----------------|
| 1. | Parama drabužiais | 7 | 1,2 | x |
| 2. | Parama avalyne | 3 | 0,5 | x |
| 3. | Parama maistu | 200 | 34,7 | 1852,12 |
| 4. | Vienkartinės pašalpos | 54 | 9,4 | 2159,52 |
| 5. | Sumažintas bendrabučio mokestis 50% | 13 | 2,25 | 429,00 |
| 6. | Sumažintas bendrabučio mokestis 100% | 8 | 1,4 | 528,00 |

Mokinių pavėžėjimui skirta – 41998,04 eurų.

Mokinių skaičius važiuojančių į mokyklą/namą iki 40 km kiekvieną dieną - 11 mokinių.

Mokinių skaičius važiuojančių į mokyklą/namą savaitgaliais - 90 mokinių.

Biudžeto lėšų panaudojimas 2018 metais

Kiek 2018 m. buvo skirta lėšų profesinio mokymo programoms finansuoti, kompetencijų vertinimui, kitų lėšų ugdymui – 1009,9 tūkst. Eur. (69 proc. skirto biudžeto)

Kiek 2018 m. buvo skirta ūkio lėšų – 468,5 tūkst. Eur. (31proc. skirto biudžeto)

Kiek 2018 m. gauta lėšų bendrabučių išlaikymui – 0 Eur. (0 proc. skirto biudžeto)

Kiek 2018 m. PMĮ sutaupė lėšų – 0 Eur.

| Kodas | Sąmatos straipsnio pavadinimas | Suma Eur |
|--------------|---|----------|
| 2.1.1.1.1.01 | Darbo užmokestis pinigais | 876000 |
| 2.1.2.1.1.01 | Socialinio draudimo įmokos | 268300 |
| 2.2.2.1.1.01 | Mitybos išlaidos | 13000 |
| 2.2.1.1.1.05 | Ryšių paslaugų įsigijimo išlaidos | 1000 |
| 2.2.1.1.1.06 | Transporto išlaikymo ir transporto paslaugų įsigijimo išlaidos | 2000 |
| 2.2.1.1.1.11 | Komandiruočių išlaidos | 1000 |
| 2.2.1.1.1.17 | Ekspertų ir konsultantų paslaugų įsigijimo išlaidos | 5100 |
| 2.2.1.1.1.16 | Kvalifikacijos kėlimas | 5000 |
| 2.2.1.1.1.20 | Komunalinės paslaugos | 70000 |
| 2.2.1.1.1.21 | Informacinių technologijų prekių ir paslaugų įsigijimo išlaidos | 7000 |
| 2.2.1.1.1.23 | Ūkio inventoriaus įsigijimo išlaidos | 52000 |

| | | |
|--------------|---|---------|
| 2.2.1.1.1.30 | Kitos prekės ir paslaugos | 89000 |
| 2.7.3.1.1.01 | Darbdavių socialinė parama pinigais | 3000 |
| 2.8.1.1.1.01 | Stipendijos | 41000 |
| 3.1.1.3.1.02 | Kitų mašinų ir įrenginių įsigijimo išlaidos | 45000 |
| | Iš viso: | 1478400 |

Kiek gauta 2018 m. ES lėšų ir kokiems tikslams

2018 m. iš projektų įsisavinta 27145,97 Eur, kurie panaudoti:

- Programos ERASMUS+ lėšos skirtos mokymosi/mokymo veikloms bei projekto valdymui ir įgyvendinimui.
- ES struktūrinių fondų lėšos, naudojamos „Asmens įgytų kompetencijų vertinimo metodinės bazės sukūrimas“ projekto veiklos metodininkų darbo užmokesčiui.

PMĮ finansinės pajamos už teikiamas mokymo ir kitas paslaugas:

| Metai | Visos pajamos, tūkst. eurų | Gauta pajamų, tūkst. eurų | |
|---|----------------------------|--|---|
| | | Už suteiktas mokymo priemones ir paslaugas | Už kitas priemones ir teiktas paslaugas |
| 2018* | 105,3 | 13 | 92,3 |
| 2017 | 61,2 | 2,7 | 58,5 |
| Pokytis lyginant su 2017 metais (+ / -) | +44,1 | x | x |

Paslaugų aprašymas:

1. Mokymo paslaugos – 13 tūkst. Eurų.
2. Materialaus turto nuomos pajamos – 61,8 tūkst. Eurų.
3. Kitos pajamos (pav.: baldų gamyba; interjero apipavidalinimas; juvelyrinių gaminių gamyba; reklamos dirbinių gamyba ir t.t) – 20,4 tūkst. Eurų.
4. Pajamos už parduotas prekes (valgykla) – 10,1 tūkst. Eurų.

Bendradarbiavimas su socialiniais partneriais ir savivaldybėmis

Pasirašyta bendradarbiavimo sutarčių – 134. Iš jų:

- su darbdaviais – 33,
- su pagrindinėmis ir vidurinėmis mokyklomis – 47,
- su profesinėmis mokyklomis – 2,
- su aukštosiomis mokyklomis – 5,
- su kultūros ir švietimo (išskyrus mokyklas) institucijomis – 22,
- kitomis valstybės institucijomis – 4.
- Iš jų, pasirašyta 2018 metais – 22.

Iš naujai pasirašytų sutarčių, 2018 m. aktyviai bendradarbiaujama su Kauno miesto savivaldybės administracijos filialu Dainavos seniūnija: organizuojamos teminės parodos, vykdomos bendros pažintinės ir kultūrinės veiklos.

Nuo 2018 m.* rugsėjo mėn. vyksta aktyvus bendradarbiavimas su Alytaus miesto savivaldybe: dalyvauta miesto renginiuose („Dzūkų turtai“, „Netradicinė kalėdinė eglė“ ir kt.)

Mokyklos pastate (S. Dariaus ir S. Girėno g. 27, Alytus) vyko Alytaus vaikų muzikos mokyklos pamokos, kol minėtoje mokykloje vykdyti remonto darbai. Alytaus miesto savivaldybė finansavo neformaliųjų suaugusiųjų švietimo programų vykdymą. Įvairiose programose dalyvavo 89 asmenys. 2018 m. spalio 31 d. tapome Baltic Sing Makers Association nariais.

Svarbiausi įstaigos pasiekimai ir problemos

Pasiekimai:

- Sėkmingas reorganizacijos procesas.
- Į kvalifikacijos tobulinimą įtraukti visi darbuotojai, naudojant vidinių mokymų resursus.
- Mokyklos veiklą viešinimas jaunimo dažniausiai naudojamomis priemonėmis atitinka keliamus reikalavimus.
- Sparčiau keičiasi ir gerėja mokyklos infrastruktūra ir mokymosi aplinkos.

Problemos:

- Alytaus filiale neįdiegta, nesertifikuota kokybės vadybos sistema.
- Nepakankama gerosios patirties sklaida.
- Nedalyvaujama tarptautiniuose profesinio meistriškumo konkursuose (Euroskills).
- Nemažėja mokymąsi dėl įvairių asmeninių priežasčių nutraukusių mokinių.
- Lėtai auga pagal kvalifikaciją įsidarbinančių ir dirbančių asmenų skaičius.
- Elektros instaliacija tiek mokyklos, tiek bendrabučio patalpose Kaune reikalauja kapitalinio remonto.

Įstaigos perspektyvos:

- Tarptautiškumo strategijos įgyvendinimas.
- Pasidalytosios lyderystės kultūros kūrimas bendruomenėje.
- Valdymo tobulinimas reorganizavus mokymo įstaigą.
- Dalyvavimas tobulinant įvairiais būdais įgytų kompetencijų ir kvalifikacijų vertinimo ir pripažinimo sistemą.
- Naujų modulinį programų rengimas.
- Kūrybiškumo kompetencijos tobulinimas mokytojų bendruomenėje ir kūrybiškumo kompetencijų ugdymas besimokančiųjų bendruomenėje naudojant mokymo turinio integravimą bei skirtingų mokslų, meno sričių derinimą.

Direktorė



Daina Rožnienė

KĖDAINIŲ PROFESINIO RENGIMO CENTRAS

(švietimo įstaigos pavadinimas)

2018 M. METŲ VEIKLOS ATASKAITA

Mokymo įstaigos darbuotojai

Bendras darbuotojų skaičius 2019.01.01 – 107

Iš jų:

profesijos mokytojų – 23

bendrojo ugdymo mokytojų – 15

specialiųjų pedagogų- 1

socialinių pedagogų – 1

psichologų - 1

Kvalifikacijos tobulinimas

| Kvalifikacija | Proc. nuo bendro profesijos mokytojų skaičiaus | | Pokytis lyginant su 2017 metais (+ / -) | Proc. nuo bendro bendrojo ugdymo mokytojų skaičiaus | | Pokytis lyginant su 2017 metais (+ / -) |
|--------------------|--|---------|---|---|---------|---|
| | 2018 m. | 2017 m. | | 2018 m. | 2017 m. | |
| Vyr. mokytojų | 39% | 44% | -5% | 53% | 59% | -6% |
| Mokyt. Metodininkų | 22% | 19% | +3% | 40% | 35% | +5% |
| Ekspertų | 4% | - | +4% | - | - | +4% |

Bendrojo ugdymo programų įgyvendinimas

Mokinių pažangumas:

| Mokslo metai / Programa | 2017-2018 | 2016-2017 | Pokytis lyginant su 2016-2017 (+ / -) |
|-----------------------------|------------------|-----------|---------------------------------------|
| | Pažangumas proc. | | |
| Pagrindinio ugdymo programa | 92 | 88 | +4 |
| Vidurinio ugdymo programa | 86 | 85 | +1 |

Mokyklinių brandos egzaminų rezultatų suvestinė:

| Egzaminas | 2018 m. | | | Išlaikė (proc.) 2017 m. | Pokytis lyginant su 2017 (+ / -) |
|------------------------------|---------|---------|-----------------|-------------------------|----------------------------------|
| | Laikė | Išlaikė | Išlaikė (proc.) | | |
| Technologijos | 59 | 59 | 100 | x | x |
| Menai | - | - | - | x | x |
| Lietuvių kalba ir literatūra | 58 | 58 | 100 | x | x |
| Iš viso | 117 | 117 | 100 | 100 | |

Valstybinių brandos egzaminų rezultatų:

| Egzaminas | 2018 m. | | | Išlaikė (proc.) 2017 m. | Pokytis lyginant su 2017 (+ / -) |
|---------------------------|---------|---------|--------------------|-------------------------------|---|
| | Laikė | Išlaikė | Išlaikė (proc.) | | |
| Užsienio (anglų) kalba | 18 | 18 | 100 | x | x |
| Istorija | 3 | 3 | 100 | x | x |
| Matematika | 3 | 0 | 0 | x | x |
| Fizika | 1 | 1 | 100 | x | x |
| Biologija | 1 | 1 | 100 | x | x |
| Iš viso: | 26 | 23 | 88 | 100 | -12 |

Pagrindinio ir vidurinio išsilavinimo įgijimas:

| Dvyliktojų skaičius 2017-2018 m. m. pabaigoje | Brandos atestatus gavusių mokinių skaičius 2018 m. | Brandos atestatus gavusių mokinių dalis (proc.) 2018 m. | Brandos atestatus gavusių mokinių dalis (proc.) 2017 m. | Pokytis lyginant su 2017 m. (+ / -) | Dešimtojų skaičius 2017-2018 m. m. pabaigoje | Pagrindinio išsilavinimo pažymėjimus gavusių mokinių skaičius 2018 m. | Pagrindinio išsilavinimo pažymėjimus gavusių mokinių dalis (proc.) 2018 m. | Pagrindinio išsilavinimo pažymėjimus gavusių mokinių dalis (proc.) 2017 m. | Pokytis lyginant su 2017 m. (+ / -) |
|---|---|---|---|---|---|---|---|---|--|
| 69 | 57 | 83 | 82 | +1 | 51 | 42 | 82 | 97 | -15 |

Profesinio mokymo programų įgyvendinimas

2018–2019 m. m. vykdomos pirminio profesinio mokymo programos

| Programos pavadinimas | Valstybinis kodas | Mokinių skaičius 2019.01.01 | | | Įmonės, kurioje vykdoma pameistrių praktinio mokymo dalis, jei vykdoma pameistrystė, pavadinimas |
|---------------------------------|----------------------|-----------------------------|---------------------|--|---|
| | | Iš viso | Iš jų pameistrių | Iš jų turinių specialiųjų ugdymosi poreikių | |
| Apdailininko (statybininko) | M43073202 | 23 | - | - | - |
| Apdailininko (statybininko) | 217073201 | 28 | - | 28 | - |
| Apdailininko (statybininko) | 330073202 | 25 | 4 | - | UAB „Panorama Nordic“ UAB „Bakainių statyba“ UAB „Lt-Building Company“ |
| Automobilių mechaniko | M43071604 | 19 | - | - | - |
| Automobilių mechaniko | 330071606 | 23 | - | - | - |
| Automobilių elektromechaniko | 330071304 | 23 | - | - | - |

| | | | | | |
|--|-----------|-----|----|----|---|
| Padavėjo ir barmeno | M43101303 | 23 | - | - | - |
| Padavėjo ir barmeno | 330101304 | 8 | - | - | - |
| Higieninės kosmetikos kosmetiko | M44101202 | 29 | - | - | - |
| Kirpėjo | M44101201 | 10 | - | - | - |
| Logisto ekspeditoriaus | M44041701 | 14 | 4 | - | UAB „Skongalio transportas“ AB „Kėdainių autotransportas“ |
| Suvirintojo | M43071501 | 12 | - | - | - |
| Suvirintojo | 330071505 | 20 | 3 | - | UAB „SAKRET LT“ UAB „Meduma“ UAB „Peikko Lietuva“ |
| Virėjo | 217101301 | 15 | - | 15 | - |
| Virėjo | M43101302 | 19 | - | - | - |
| Kompiuterinės įrangos derintojo | M44061112 | 22 | 4 | - | Kėdainių lopšelis-darželis „Žilvitis“ MB „KEDBITAS“ Tado Ivanausko progimnazija, Kaunas MB „Sabmedija“ |
| Siuvimo verslo paslaugų teikėjo | 440041712 | 17 | 9 | - | UAB „LTP Texdan“ UAB „Ramybės sala“ |
| Maisto pramonės darbuotojo | 330072104 | 5 | - | - | - |
| Motorinių transporto priemonių kroviniams vežti vairuotojo | M32104101 | 14 | 1 | - | AB „Lifosa“ |
| | | 349 | 25 | 43 | |

2018–2019 m. m. vykdomos tęstinio profesinio mokymo programos (kai mokiniai priimti pagal švietimo ir mokslo ministro/ patvirtintą priėmimo planą)

| Programos pavadinimas | Valstybinis kodas | Mokinių skaičius 2019.01.01 | | | Įmonės, kurioje vykdoma pameistrių praktinio mokymo dalis, jei vykdoma pameistrystė, pavadinimas |
|-------------------------------------|-------------------|-----------------------------|---|------------------|--|
| | | Iš viso | Iš jų turinių specialiųjų ugdymosi poreikių | Iš jų pameistrių | |
| Apskaitininko ir kasininko modulinė | T43041101 | 12 | - | - | - |

| | | | | | |
|---|-----------|----|---|---|---|
| profesinio mokymo programa | | | | | |
| Siuvejo modulinė profesinio mokymo programa | T43072301 | 12 | - | - | - |

| | | |
|--|--|---------|
| Profesinio mokymo organizavimas asmenims pagal Užimtumo tarnybos, Neįgalumo ir darbingumo nustatymo tarnybos prie SAMD siuntimus ir kitų institucijų skirtą finansavimą (išskyrus tuos asmenis, kurie priimti pagal švietimo ir mokslo ministro patvirtintą priėmimo vietų planą) (asmenų skaičius) nuo 2018-01-01 iki 2018-12-31 | | Iš viso |
| pagal formaliojo profesinio mokymo programas | pagal neformaliojo profesinio mokymo programas | |
| 327 | 15 | 342 |

Kompetencijų vertinimas

| Eil. Nr. | Mokymo programos pavadinimas ir valstybinis kodas (2018 m.) | Baigiamojo kurso mokinių skaičius (2018 m.) | Iš jų dalyvavo kompetencijų vertinime ir įgijo kvalifikaciją (2018 m.) | | | Įgijo kvalifikaciją (2017 m.) | Pokytis lyginant su 2017 m. (+ / -) |
|----------|---|---|--|-------|------------------------------------|-------------------------------|-------------------------------------|
| | | | Mokinių skaičius | Proc. | Kvalifikacijos įvertinimo vidurkis | | |
| 1. | Apdailininko (statybininko) 330073202 | 7 | 6 | 85,7 | 6,7 | x | x |
| 2. | Apdailininko (statybininko) 217073201 | 9 | 9 | 100 | 6,1 | x | x |
| 3. | Padavėjo ir barmeno 440101311 | 15 | 13 | 86,7 | 8,5 | x | x |
| 4. | Kirpėjo 440101201 | 11 | 11 | 100 | 8,7 | x | x |
| 5. | Maisto pramonės darbuotojo 330072104 | 10 | 10 | 100 | 8,2 | x | x |
| 6. | Sukirpėjo-konstruktoriaus ir modeliuotojo 445072301 | 9 | 9 | 100 | 8,6 | x | x |
| 7. | Suvirintojo 330071505 | 9 | 9 | 100 | 8,4 | x | x |
| 8. | Suvirintojo 440071502 | 20 | 17 | 85 | 8,2 | x | x |

| | | | | | | | |
|---------|---|-----|-----|------|-----|----|---|
| 9. | Apskaitininko ir kasininko M44041101 | 19 | 15 | 78,9 | 8,2 | x | x |
| 10. | Automobilių elektromechaniko 330071605 | 16 | 14 | 87,5 | 7,1 | x | x |
| 11. | Automobilių elektromechaniko 440071612 | 18 | 16 | 88,9 | 8,1 | x | x |
| 12. | Logisto ekspeditoriaus 330041704 | 14 | 14 | 100 | 7,2 | x | x |
| 13. | Motorinių transporto priemonių kroviniams vežti vairuotojo M32104101 | 21 | 16 | 76,2 | 8,6 | -x | x |
| 14. | Tarptautinių vežimų vairuotojo ekspeditoriaus 440104109 | 27 | 21 | 77,8 | 8,0 | x | x |
| Iš viso | | 205 | 180 | 93,3 | 7,9 | x | x |

Mokinių įsidarbinimas (2018 m. lapkričio 1 d.) ir palyginimas su (2017 m. lapkričio 1 d.)

| Programos pavadinimas (valstybinis kodas) | Baigusiųjų programą 2018 m. skaičius | Iš baigusiųjų 2018 m. | | | | | | | | | Buvusi situacija 2017.11.01 |
|---|--------------------------------------|-----------------------|---------------------------------|-------------|--------------------------|-----------------------------------|-----------------------------|------------------|---------------------|------|---|
| | | Dirba | | | Mokosi kitoje programoje | | | | | | |
| | | Dirbančiųjų skaičius | Iš jų pagal įgytą kvalifikaciją | Iš jų proc. | Iš viso | Iš jų profesinio mokymo įstaigose | Iš jų aukštesiose mokyklose | | | | |
| | | | | | | | | Išvyko į užsienį | Nedirba ir nesimoko | Kita | Dirbo pagal įgytą kvalifikaciją (proc. nuo bendro išdarbavusių) |
| Apdailininko (statybininko) 330073202 | 6 | 5 | 4 | 80 | - | - | - | 1 | - | - | x |

| | | | | | | | | | | | |
|--|----|----|---|----------|---|---|---|---|---|---|---|
| Apdailininko (statybininko) 217073201 | 9 | 6 | 4 | 66, 7 | - | - | - | - | 3 | - | x |
| Padavejo ir barmeno 440101311 | 13 | 10 | 6 | 60 | 2 | 2 | - | 1 | - | - | x |
| Kirpėjo 440101201 | 11 | 6 | 3 | 50 | - | - | - | - | 1 | 4 | x |
| Maisto pramonės darbuotojo 330072104 | 10 | 2 | 2 | 10 0 | 3 | - | 3 | 2 | 3 | - | x |
| Sukirpėjo- konstruktoriau s ir modeliuotojo 445072301 | 9 | 2 | 2 | 10 0 | - | - | - | 1 | 1 | 5 | x |
| Suvirintojo 330071505 | 9 | 5 | 3 | 60 | - | - | - | 1 | 1 | 2 | x |
| Suvirintojo 440071502 | 17 | 14 | 6 | 42, 9 | 2 | - | 2 | 1 | - | - | x |
| Apskaitininko ir kasininko 440034401 | 15 | 11 | 1 | 9,1 | - | - | - | 1 | 1 | 2 | x |
| Automobilių elektromechan iko 330071605 | 14 | 12 | 3 | 25 | - | - | - | 1 | 1 | - | x |
| Automobilių elektromechan iko 440071612 | 16 | 12 | 6 | 50 | - | - | - | 2 | 2 | - | x |
| Logisto ekspeditoriaus 330041704 | 14 | 10 | 6 | 60 | - | - | - | 3 | - | 1 | x |
| Motorinių transporto priemonių kroviniams vežti vairuotojo M32104101 | 16 | 14 | 8 | 57, 1 | 2 | - | 2 | - | - | - | x |

| | | | | | | | | | | | |
|---|-----|-----|----|----------|----|---|---|----|----|----|---|
| Tarptautinių vežimų vairuotojo ekspeditoriaus 440104109 | 21 | 10 | 5 | 50 | 1 | - | 1 | 4 | 2 | 4 | x |
| Iš viso | 180 | 119 | 59 | 49, 6 | 10 | 2 | 8 | 18 | 15 | 18 | x |

Sektorinių praktinio mokymo centrų veikla 2018 metais ir lyginimas su 2017 metais

* – lentelės pildo profesinio mokymo įstaigos turinčios SPMC

** – lentelę pildo profesinio mokymo įstaigos neturinčios SPMC

PMĮ, neturinčios SPMC, mokiniai siunčiami į kitų PMĮ SPMC:**

| PMĮ, į kurią nukreipiami mokiniai, pavadinimas | Pirminio, tęstinio profesinio mokymo programos pavadinimas (valstybinis kodas) | Mokinių skaičius 2018 metais | Mokinių skaičius 2017 metais | Mokinių pokyti lyginan t su 2017 m. (+ / -) | Valandų skaičius vienam mokiniui 2018 metais |
|--|---|------------------------------------|---------------------------------------|---|--|
| Kauno maisto pramonės mokykla | Padavėjo ir barmeno (M43101303) | 18 | x | x | 8 |
| Kauno maisto pramonės mokykla | Virėjo (M43101302) | 18 | x | x | 8 |
| Kauno statybos ir paslaugų mokymo centras | Apdailininko (statybininko) (217073201) | 14 | x | x | 40 |
| Kauno maisto pramonės ir prekybos mokymo centras | Virėjo (M43101302) | 20 | x | x | 8 |
| Kauno statybos ir paslaugų mokymo centras | Apdailininko (statybininko) (330073202) | 15 | x | x | 40 |
| Kauno technikos profesinio rengimo centras | Automobilių mechaniko (330071606) | 15 | x | x | 8 |
| Kauno technikos profesinio rengimo centras | Automobilių mechaniko (M43071604) | 18 | x | x | 16 |
| Vilniaus automechanikos ir verslo mokykla | Automobilių mechaniko (M43071604) | 19 | x | x | 16 |
| Iš viso | | 137 | x | x | 144 |

Mokinių „nubyrėjimas“

| | | |
|--|-----------------|--------|
| | 2017–2018 m. m. | Pilnas |
|--|-----------------|--------|

| | Mokinių skaičius 09.01 | Išbrauktų mokinių skaičius per m. m. | Dalis (proc.) nuo visų mokinių | | pokytis (proc.) lyginant su 2016-2017 m. m. (+ / -) |
|-------------------------------------|---------------------------|---|-----------------------------------|---|--|
| Išbraukta iš mokinių sąrašų iš viso | 609 | | | | |
| Iš jų: | | 118 | 19,38 | x | x |
| Perėjo mokytis į kitas mokyklas | 11 | | 1,81 | x | x |
| Pakeitė gyvenamąją vietą | 3 | | 0,49 | x | x |
| Dėl vaikų auginimo | | | | x | x |
| Dėl ligos | 1 | | 0,16 | x | x |
| Dėl nepažangumo | 4 | | 0,66 | x | x |
| Dėl pamokų nelankymo | 29 | | 4,76 | x | x |
| Dėl sunkių materialinių sąlygų | | | | x | x |
| Išvyko į užsienį | 37 | | 6,08 | x | x |
| Įsidarbino | 11 | | 1,81 | x | x |
| Dėl kitų priežasčių | 22 | | 3,61 | x | x |

Mokinių lankomumas:

| Vidutiniškai 1 mokinys per 2017- 2018 mokslo metus praleido iš viso pamokų | Vidutiniškai 1 mokinys per 2016- 2017 mokslo metus praleido iš viso pamokų | Pokytis lyginant su 2016- 2017 mokslo metais (+ / -) | Vidutiniškai 1 mokinys per 2017- 2018 mokslo metus praleido pamokų dėl nepateisinamų priežasčių | Vidutiniškai 1 mokinys per 2016- 2017 mokslo metus praleido pamokų dėl nepateisinamų priežasčių | Pokytis lyginant su 2016- 2017 mokslo metais (+ / -) |
|---|--|---|--|---|---|
| 178,97 | 174,07 | +4,9 | 119,23 | 126,83 | -7,6 |

Neformalusis vaikų švietimas

- Mokinių, lankančių neformaliojo vaikų švietimo ugdymo būrelius PMĮ 2018–2019 m. m., skaičius ir dalis (proc.) nuo visų besimokančiųjų PMĮ – 92 (19 %) (dalis proc. nuo besimokiusiųjų 2017–2018 m.m. – 8,45%)
- Valandų, skirtų neformaliajam vaikų švietimui 2018–2019 m. m., panaudojimas: skirta 1420 val., panaudota 1326 val. (panaudota val. 2017–2018 m.m – 288 val.)

Dalyvavimas tarptautiniuose projektuose (projektų pavadinimai, dalyvių skaičius)

| Eil. Nr. | Projekto pavadinimas | Data | Priimančioji šalis | Dalyvių skaičius 2018 metais | Dalyvių skaičius | Dalyvių pokytis lyginant su |
|-------------|-------------------------|------|-----------------------|------------------------------------|---------------------|-----------------------------------|
|-------------|-------------------------|------|-----------------------|------------------------------------|---------------------|-----------------------------------|

| | | | | | 2017 metais | 2017 metais (+ / -) |
|----|--|--|----------|---|-------------|---------------------|
| 1. | Nr. 2017-1-LT01-KA116-035063 „Tarptautinė patirtis - profesinio mokymo kokybės užtikrinimas“ | 2018 m. vasario mėn. 25 d. - kovo mėn. 18 d. | Airija | 7 | x | x |
| | | 2018 m. vasario mėn. 25 d. - kovo mėn. 5 d. | Airija | 1 | x | x |
| | | 2018 m. kovo mėn. 4 - 10 d. | Ispanija | 4 | x | x |
| | | 2018 m. balandžio mėn. 7-14 d. | Ispanija | 2 | x | x |
| | | 2018 m. balandžio mėn. 7-27 d. | Ispanija | 3 | x | x |
| 2. | Nr. 2017-1-LT01-KA101-035058 Rizikos valdymas - ugdymo(si) proceso sėkmė“ | 2018 m. balandžio mėn. 8 - 13 d. | Suomija | 4 | x | x |
| | | 2018 m. balandžio 22 - 27 d. | Estija | 4 | x | x |
| 3. | Nr. 2016-1-RO01-KA219-024515 „The Virtual Universe We Want“ (Virtuali visata- kokios mes norime) | 2018 m. vasario mėn. 19 - 24 d. | Italija | 5 | x | x |
| | | 2018 m. balandžio mėn. 8 - 13 d. | Latvija | 7 | x | x |
| | | 2018 m. gegužės mėn. 27 d. - birželio 1 d. | Turkija | 2 | x | x |
| 4. | Nr. 2017-1-TR01-KA219-045758_4 „A HEALTHY MIND in A | 2018 m. balandžio mėn. 22 - 28 d. | Čekija | 5 | x | x |

| | | | | | | |
|----|---|---|----------|---|---|---|
| | HEALTHY BODY“ (Svikame kūne- sveika siela) | 2018 m. spalio mėn. 7- 13 d. | Rumunija | 5 | x | x |
| 5. | Nr. 2017-1-EE01- KA202-034885 „Modern Study Materials for Car Technicians“ (Automobilių mechanikų šiuolaikinė mokymo medžiaga) | 2018 m. kovo mėn. 5 - 8 d. | Estija | 5 | x | x |
| | | 2018 m. gruodžio mėn. 2 - 8 d. | Turkija | 5 | x | x |
| 6. | Nr. 2017-1-TR01- KA024- 046685 "Start up Business Entrepreneurial of Inactive Women and Housewives Through Handicraft Skills" (Neaktyvių moterų ir namų šeimininkų verslumo ugdymas – amatu įgūdžių įgijimas verslo pradžiai) | 2018 m. vasario 3 - 8 d. | Turkija | 2 | x | x |
| | | 2018 m. balandžio mėn. 28 d. - gegužės 7 d. | Turkija | 6 | x | x |
| | | 2018 m. lapkričio mėn. 18 - 26 d. | Italija | 6 | x | x |
| 7. | Nr. 2018-1-LT01- KA116- 046699 „Tarptautinė patirtis - profesinio mokymo kokybės užtikrinimas“ | 2018 m. birželio mėn. 27 d. - liepos 1 d. | Ispanija | 1 | x | x |
| | | 2018 m. rugpjūčio mėn. 15 d. - lapkričio mėn. 12 d. | Ispanija | 4 | x | x |
| | | 2018 m. rugpjūčio mėn. 19 d. - rugsėjo mėn. 17 d. | Turkija | 9 | x | x |

| | | | | | | |
|----|---|---|-----------------------|----|---|---|
| | | 2018 m. rugpjūčio mėn. 19 - 29 d. | Turkija | 2 | x | x |
| | | 2018 m. spalio mėn. 21 d. - lapkričio 10 d. | Vokietija | 16 | x | x |
| | | 2018 m. spalio mėn. 30 d. - lapkričio 3 d. | Turkija | 4 | x | x |
| | | 2018 m. lapkričio mėn. 8 - 29 d. | Italija | 5 | x | x |
| | | 2018 m. lapkričio mėn. 10 - 22 d. | Italija | 2 | x | x |
| | | 2018 m. spalio mėn. 28 d. - lapkričio 1 d. | Ispanija | 2 | x | x |
| | | 2018 m. lapkričio mėn. 11- 17 d. | Ispanija | 4 | x | x |
| | | 2018 m. lapkričio mėn. 11 d. - gruodžio 1 d. | Ispanija | 6 | x | x |
| | | 2018 m. lapkričio mėn. 11 d. - gruodžio 1 d. | Jungtinė karalystė | 6 | x | x |
| | | 2018 m. lapkričio mėn. 11- 17 d. | Jungtinė karalystė | 2 | x | x |
| 8. | Nr. NPHZ- 2017/10067 „Darbą paliekančių | 2018 vasario 5-8 d. | Estija | 4 | x | x |

| | | | | | | |
|----------|--|--------------------------------|---------|-----------------------------------|-----|------|
| | pradedančiųjų mokytojų skaičiaus mažinimas“ (Reducing Teacher Drop-Out Rate (ReTeD)) | | | | | |
| 9. | Nr. 2018-1-RO01-KA229-049123_2 „Inovative technological tools“ (Inovatyvūs mokymo/si įrankiai) | 2018 m. lapkričio mėn. 7-11 d. | Turkija | 2 | x | x |
| Iš viso: | | | | 142 (78 mokiniai, 64 darbuotojai) | 195 | - 53 |

Nacionaliniai ir tarptautiniai profesinio meistriškumo konkursai

Organizavimas nacionalinių ir tarptautinių profesinio meistriškumo konkursų 2018 metais

| Įsakymu patvirtinto konkurso pavadinimas (potv. Nr.) | Mokyklų dalyvių skaičius | Profesijos mokytojų skaičius | Mokinių skaičius | Konkurso vieta | Laimėtos vietos |
|--|--------------------------|------------------------------|------------------|-------------------------------------|-----------------|
| Nacionalinis profesinio meistriškumo konkursas „Apdailininkas (statybininkas)2018“ 2018 m. gruodžio 11 d. Nr. MK-356 | 15 | 20 | 30 | Kėdainių profesinio rengimo centras | I |

Dalyvavimas nacionaliniuose ir tarptautiniuose profesinio meistriškumo konkursuose 2018 metais

| Įsakymu ar potvarkiu (Nr.) patvirtinto konkurso pavadinimas | Dalyvavusių profesijos mokytojų skaičius | Dalyvavusių mokinių skaičius | Konkurso vieta | Laimėtos vietos |
|--|--|------------------------------|---------------------------------------|-----------------|
| Tarptautiniai „Statybininkas 2018“ 2018 m. kovo 21d. Nr.MK-88 | 1 | 2 | Vilniaus statybininkų rengimo centras | III |
| „Geriausias jaunas artojas 2018“ 2018 m. spalio 2 d. Nr.MK-272 | 1 | 1 | Joniškio žemės ūkio mokykla | - |
| „Artojų varžybos 2018“ | 1 | 1 | Kėdainių r. Liepų k. | III |

| | | | | |
|---|---|---|---|-----|
| 2018 m. rugsėjo 12 d. Nr.MK- 250 | | | | |
| Nacionaliniai „Geriausias virėjas SUP mokinys“ 2018 m. lapkričio 6 d. Nr.MK- 318 | 1 | 2 | Lietuvos parodų ir kongresų centras „Litexpo“ Vilnius | - |
| „Mano banguojanti jūra 2018“ 2018 m. balandžio 30 d. Nr.MK- 148 | 1 | 1 | Klaipėdos technologijų mokymo centras | - |
| „Apdailininkas (statybininkas) 2018“ 2018 m. gruodžio 11 d. Nr.MK- 356 | 2 | 2 | Kėdainių profesinio rengimo centras | I |
| „Vairuotojas- saugaus eismo dalyvis 2018“ I etapas 2018 m. gruodžio 17 d. Nr.MK- 360 | 1 | 6 | Kėdainių profesinio rengimo centras | - |
| „Apdailos montuotojas 2018“ 2018 m. balandžio 24 d. Nr.MK- 135 | 2 | 2 | Lietuvos parodų ir kongresų centras „Litexpo“ Vilnius | - |
| „Logisto kelias 2018“ 2018 m. gruodžio 10 d. Nr.MK- 354 | 1 | 3 | Kauno technikos profesinio mokymo centras | I |
| „Suvirintojas 2018“ 2018 m. gegužės 7 d. Nr.MK-153 | 1 | 2 | VšĮ Vilniaus Jeruzalės darbo rinkos mokymo centras | - |
| „Krauk ir vežk VII“ 2018 m. kovo 27 d. Nr.MK- 98 | 1 | 3 | Šiaulių profesinio rengimo centras | II |
| Atviras Lietuvos kirpėjų čempionatas | 2 | 3 | Žalgirio arena Kaunas | III |

| | | | | |
|---|--|--|--|--|
| „Kaunas BEAUTY 2018“ 2018 m. vasario 20 d. Nr.MK- 48 | | | | |
|---|--|--|--|--|

Dalyvavimas parodoje „Studijos 2018“

Studijos 2018 “ atstovauta statybos ūkio šakai. PMĮ atstovavusių mokytojų ir mokinių skaičius - 2 mokytojai, 2 mokiniai. Parodos metu Centro mokytojų ir mokinių komanda pristatė ir kitas modulines profesinio mokymo programas.

Atvirų durų dienų organizavimas

1. 2018-04-12, organizuota „Specialybių mugė – 2018“. Mugę aplankė - 164 miesto ir rajono mokiniai.
2. Organizuoti pažintiniai ir patyriminiai profesinio veiklinimo renginiai Kėdainių bei kitų rajono mokiniams. Jie vyko Centre bei bendrojo lavinimo mokyklose.

Socialinė parama mokiniams ir mokinių pavėžėjimas

| Eil. Nr. | Socialinės paramos teikimo būdai (pvz.) | Mokinių skaičius | Dalis (proc.) nuo visų mokinių | Parama pinigais |
|----------|---|------------------|--------------------------------|-----------------|
| 1. | Parama drabužiais | 1 | 0,2 | |
| 2. | Parama avalyne | | | |
| 3. | Parama maistu | 27 | 6 | 2567,95 |
| 4. | Vienkartinės pašalpos | 15 | 3 | 658,66 |
| 5. | Sumažintas bendrabočio mokestis 50% | 1 | 0,2 | 26,05 |
| 6. | Sumažintas bendrabočio mokestis 100% | 1 | 0,2 | 52,10 |

Mokinių pavėžėjimui skirta – **4070,23** eurų.

Mokinių skaičius važiuojančių į mokyklą/namą iki 40 km kiekvieną dieną – **133** mokinių.

Mokinių skaičius važiuojančių į mokyklą/namą savaitgaliais - **40** mokiniai.

Biudžeto lėšų panaudojimas 2018 metais

2018 m. buvo skirta lėšų profesinio mokymo programoms finansuoti, kompetencijų vertinimui, kitų lėšų ugdymui – 843 451,00 Eur (55 proc. skirto biudžeto)

2018 m. buvo skirta ūkio lėšų – 702 441,84 Eur (45 proc. skirto biudžeto)

Kėdainių profesinio rengimo centras 2018 m. vykdė veiklą pagal 3 išlaidų sąmatas:

1.Švietimo ir mokslo administravimo programą: (kodas - 11.002, finansavimo šaltinis: valstybės biudžeto lėšos, kodas 1.1.1.1.1, valstybės funkcijų klasifikacijos kodas 09 03 01 01),

kuriai ataskaitiniu laikotarpiu buvo skirta 1 522 900,00 Eur. Sąmata įvykdyta 99,9 proc. Liko nepanaudotų lėšų tik darbdavių socialinės paramos straipsnyje 1 399,56 Eur, kadangi jį sunku suplanuoti. Papildomai gauta 50 000,00 Eur. Centro patalpų remonto darbams. Dėl mokinių skaičiaus pokyčio ši sąmata sumažinta 43 900,00 Eur. Mokytojų etatiniam apmokėjimui sąmata padidinta 37 800,00 Eur. Pagal laukiamas išlaidas daryti 51 200,00 Eur biudžeto plano keitimai tarp straipsnių. Lyginant su praėjusiais, 2017 metais, bendra asignavimų suma sumažėjo 145 100,00 Eur. Iš jų: asignavimai darbo užmokesčiui ir sodrai -26 300,00 Eur; materialiojo turto paprastajam remontui – 70 800,00 Eur; prekėms ir paslaugoms -36 000,00 Eur; stipendijoms – 12 000,00 Eur. ; (kodas - 11.002, finansavimo šaltinis: valstybės biudžeto lėšos, kodas 1.1.1.1.1, valstybės funkcijų klasifikacijos kodas 09 08 01 01), kuriai ataskaitiniu laikotarpiu skirta 12 100,00 Eur. pedagogų darbo apmokėjimo sąlygoms gerinti. Šios lėšos panaudotos 3 pedagogų išeitinėms išmokoms. Sąmata įvykdyta 100 proc.

2.Švietimo ir mokslo administravimo (asignavimų valdytojo pajamų įmokos, kodas 1.4.1.1.1.) programą (11.002), kuriai ataskaitiniu laikotarpiu buvo skirta 146 855,00 Eur. Sąmata įvykdyta 91,9 proc. Pajamų įmokų naudojimą įtakoja išlaidos tęstinių mokymų organizavimui ir žemės ūkio darbų grafikai. Dėl nepalankių gamtinių sąlygų ir mažų žemės ūkio produkcijos supirkimo kainų, į biudžetą įmokėta mažiau įplaukų nei planuota metų pradžioje, todėl sąmata sumažinta 30 200,00 Eur. Lyginant su praėjusiais, 2017 metais asignavimų panaudojimas padidėjo 1 236,50 Eur.

3.Valstybės švietimo strategijos įgyvendinimo programą (11.001), kuriai ataskaitiniu laikotarpiu buvo skirta 12 300,00 Eur. Sąmata įvykdyta 99,9 proc. Sąmata buvo sumažinta 400,00 Eur dėl faktinių išlaidų nepanaudotų lėšų.

| Kodas | Sąmatos straipsnio pavadinimas | Suma Eur |
|--------------|---|---------------------|
| 2.1.1.1.1.01 | Darbo užmokestis pinigais | 919 800,00 |
| 2.1.2.1.1.01 | Socialinio draudimo įmokos | 281 000,00 |
| 2.2.1.1.1.02 | Medikamentų ir medicininių paslaugų įsigijimo išlaidos | 1 000,00 |
| 2.2.1.1.1.05 | Ryšių paslaugos | 2 000,00 |
| 2.2.1.1.1.06 | Transporto išlaikymas | 29 000,00 |
| 2.2.1.1.1.11 | Komandiruotės | 1 000,00 |
| 2.2.1.1.1.15 | Ilgalaikio materialiojo turto einamasis remontas | 69 200,00 |
| 2.2.1.1.1.16 | Kvalifikacijos kėlimas | 4 000,00 |
| 2.2.1.1.1.20 | Komunalinės paslaugos | 84 000,00 |
| 2.2.1.1.1.21 | Informacinių technologijų prekių ir paslaugų įsigijimo išlaidos | 11 000,00 |
| 2.2.1.1.1.23 | Ūkinio inventoriaus įsigijimo išlaidos | 63 000,00 |
| 2.2.1.1.1.30 | Kitų prekių ir paslaugų įsigijimo išlaidos | 18 292,40 |
| 2.7.3.1.1.01 | Darbdavių socialinė parama pinigais | 5 600,44 |
| 2.8.1.1.1.01 | Stipendijos | 46 000,00 |
| 3.1.1.3.1.02 | Kitų mašinų ir įrenginių įsigijimo išlaidos | 11 000,00 |
| | Iš viso: | 1 545 892,84 |

Kiek gauta 2018 m. ES lėšų ir kokiems tikslams

Per 2018 m. gauta projektų vykdymui 255 299,93 Eur, tiesioginių išmokų – 25 354,98 Eur

PMI finansinės pajamos už teikiamas mokymo ir kitas paslaugas:

| Metai | Visos pajamos, tūkst. eurų | Gauta pajamų, tūkst. eurų | |
|---|----------------------------|--|---|
| | | Už suteiktas mokymo priemonės ir paslaugas | Už kitas priemones ir teiktas paslaugas |
| 2018 | 182,5 | 102,0 | 80,5 |
| 2017 | 267,9 | 179,2 | 88,7 |
| Pokytis lyginant su 2017 metais (+ / -) | -85,4 | x | x |

Paslaugų aprašymas:

Didžiausią 2018 m. Centro pajamų dalį (35,8 proc.) sudarė pajamos, vykdant mokymus pagal Darbo rinkos rėmimo programą, 2017 m. - 43,8 proc. Centre organizuoti mokymai pagal įvairias tęstinio mokymo programas (suvirintojo elektra, virėjo, siuvimo operatoriaus, šaltkalvio remontininko, elektros įrenginių ir eksploatavimo, elektromonterio, medkirčio ir pan.) grupėms ir pavieniams mokiniams. Taip pat buvo organizuojami mokymai įvairioms (B, SZ, TR1, TR2, SM) kategorijoms įgyti. Vykdomas neformalusis suaugusiųjų švietimas.

Didžiausią 2018 m. kitų pajamų dalį (44,8 proc.) Centras uždirbo vykdydamas žemės ūkio veiklą, t.y. pardavė žemės ūkio produkcijos už 36,1 tūkst. Eur, 2017 m. atitinkamai 53,1 proc., parduota ž.ū. produkcijos už 47,1 tūkst. Eur.

Taip pat Centras nuomojo vairavimo aikštelę, kamina mobiliojo ryšio antenų eksploatavimui, patalpas ir autobusiukus. Teikdamas šias paslaugas uždirbo 20,6 tūkst. Eur pajamų. Lyginant su 2017 m. šios pajamos padidėjo 30 proc. Mokiniai moka mėnesinį mokestį už gyvenimą bendrabutyje. Mokinių maitinimas organizuojamas Centro valgyklose.

Bendradarbiavimas su socialiniais partneriais ir savivaldybėmis

Bendradarbiaujama su rajono ir regiono bendrojo ugdymo mokyklomis, socialiniais partneriais (darbdaviais), profesinėmis mokyklomis. Per 2018 metus buvo atnaujintos ar pasirašytos naujos 16 bendradarbiavimo sutarčių su šalies verslo įmonėmis, 5 sutartys su bendrojo lavinimo mokyklomis, profesinėmis mokyklomis, aukštosiomis mokyklomis. Pasirašyta bendradarbiavimo sutartis su Ukrainos Melitopolio aukštąja profesine mokykla.

Svarbiausi įstaigos pasiekimai ir problemos

Pasiekimai:

- Kauno prekybos, pramonės ir amatų rūmų nominacijos „Metų mokymo institucija 2018“ nugalėtojas;
- Baigtas vidaus erdvių remontas;
- Pradėtas renovuoti fasadas;
- Licencijuotos naujos programos;
- Atnaujinta teisinė bazė.

Problemos:

- Mokinių motyvacijos stoka;
- Nerenovuoti pastatai (iš dalies sprendžiama savo lėšomis);
- Mokymo bazės modernizavimas ir atnaujinimas (sprendžiama savo lėšomis);
- Staigūs, tinkamai nesuplanuoti pokyčiai profesinio mokymo sistemoje.

mokyklomis, profesinėmis mokyklomis, aukštosiomis mokyklomis. Pasirašyta bendradarbiavimo sutartis su Ukrainos Melitopolio aukštąja profesine mokykla.

Svarbiausi įstaigos pasiekimai ir problemos

Pasiekimai:

- Kauno prekybos, pramonės ir amatų rūmų nominacijos „Metų mokymo institucija 2018“ nugalėtojas;
- Baigtas vidaus erdvių remontas;
- Pradėtas renovuoti fasadas;
- Licencijuotos naujos programos;
- Atnaujinta teisinė bazė.


Problemos:

- Mokinių motyvacijos stoka;
- Nerenovuoti pastatai (iš dalies sprendžiama savo lėšomis);
- Mokymo bazės modernizavimas ir atnaujinimas (sprendžiama savo lėšomis);
- Staigūs, tinkamai nesuplanuoti pokyčiai profesinio mokymo sistemoje.

Įstaigos perspektyvos:

- Atnaujinama Centro teisinė bazė;
- Orientavimasis į paslaugų kokybės gerinimą;
- Orientavimasis į mokymo bazės atnaujinimą ir modernizavimą;
- Atnaujinamos turimos programos, diegiamos naujos.

Kėdainių profesinio rengimo centro direktorius



Dangiras Kačinskas

Klaipėdos paslaugų ir verslo mokykla
(Profesinio mokymo įstaigos pavadinimas)

2018 METŲ VEIKLOS ATASKAITA

Mokymo įstaigos darbuotojai

Bendras darbuotojų skaičius 2019.01.01 – 141.

Iš jų:

profesijos mokytojų – 44,

bendrojo ugdymo mokytojų – 19,

specialiųjų pedagogų – 0,

socialinių pedagogų – 2,

psichologų – 1.

Kvalifikacijos tobulinimas:

| Kvalifikacija | Proc. nuo bendro profesijos mokytojų skaičiaus | | Pokytis lyginant su 2017 metais (+ / -) | Proc. nuo bendro bendrojo ugdymo mokytojų skaičiaus | | Pokytis lyginant su 2017 metais (+ / -) |
|--------------------|--|---------|---|---|---------|---|
| | 2018 m. | 2017 m. | | 2018 m. | 2017 m. | |
| Vyr. mokytojų | 27,3 | 28,3 | -1 | 68,4 | 59,1 | +9,3 |
| Mokyt. Metodininkų | 4,5 | 3,8 | +0,7 | 26,3 | 27,3 | -1 |
| Ekspertų | 2,3 | 1,9 | +0,4 | 0 | 0 | 0 |

Bendrojo ugdymo programų įgyvendinimas

Mokinių pažangumas:

| Mokslo metai / Programa | 2017–2018 | 2016–2017 | Pokytis lyginant su 2016–2017 (+ / -) |
|-----------------------------|------------------|-----------|---------------------------------------|
| | Pažangumas proc. | | |
| Pagrindinio ugdymo programa | - | - | - |
| Vidurinio ugdymo programa | 94 % | 91,6 % | +2,4 |

Mokyklinių brandos egzaminų rezultatų suvestinė:

| Egzaminas | 2018 m. | | | Išlaikė (proc.) 2017 m. | Pokytis lyginant su 2017 (+ / -) |
|------------------------------|------------|------------|-----------------|-------------------------|----------------------------------|
| | Laikė | Išlaikė | Išlaikė (proc.) | | |
| Technologijos | 128 | 124 | 97 % | 96 % | +1 |
| Menai | - | - | - | - | - |
| Lietuvių kalba ir literatūra | 181 | 176 | 97 % | 93 % | +4 |
| Iš viso: | 309 | 300 | 97 % | 95 % | +5 |

Valstybinių brandos egzaminų rezultatų:

| Egzaminas | 2018 m. | | | Išlaikė (proc.) 2017 m. | Pokytis lyginant su 2017 (+ / -) |
|--------------------------------|---------|---------|-----------------|-------------------------|----------------------------------|
| | Laikė | Išlaikė | Išlaikė (proc.) | | |
| Lietuvių kalbos ir literatūros | 9 | 7 | 78 | 54 | +24 |
| Anglų kalbos | 31 | 31 | 100 | 100 | 0 |
| Matematikos | 15 | 8 | 53 | 86 | -33 |
| Istorijos | 21 | 17 | 81 | 80 | +1 |
| Geografijos | 39 | 37 | 95 | 94 | +1 |
| Biologijos | 18 | 17 | 94 | 100 | -6 |
| Fizikos | 2 | 2 | 100 | 100 | 0 |
| Rusų kalba | 2 | 2 | 100 | x | x |
| Iš viso: | 137 | 121 | 88 | 88 | -13 |

Pagrindinio ir vidurinio išsilavinimo įgijimas:

| Dvyliktojų skaičius 2017-2018 m. m. pabaigoje | Brandos atestatus gavusių mokinių skaičius 2018 m. | Brandos atestatus gavusių mokinių dalis (proc.) 2018 m. | Brandos atestatus gavusių mokinių dalis (proc.) 2017 m. | Pokytis lyginant su 2017 m. (+ / -) | Dešimtojų skaičius 2017-2018 m. m. pabaigoje | Pagrindinio išsilavinimo pažymėjimus gavusių mokinių skaičius 2018 m. | Pagrindinio išsilavinimo pažymėjimus gavusių mokinių dalis (proc.) 2018 m. | Pagrindinio išsilavinimo pažymėjimus gavusių mokinių dalis (proc.) 2017 m. | Pokytis lyginant su 2017 m. (+ / -) |
|---|--|---|---|-------------------------------------|--|---|--|--|-------------------------------------|
| 196 | 169 | 86 | 92 | -6 | - | - | - | - | - |

Profesinio mokymo programų įgyvendinimas

2018–2019 m. m. vykdomos pirminio profesinio mokymo programos:

| Programos pavadinimas | Valstybinis kodas | Mokinių skaičius 2019.01.01 | | | Įmonės, kurioje vykdoma pameistrių praktinio mokymo dalis, jei vykdoma pameistrystė, pavadinimas |
|---|-------------------|-----------------------------|------------------|---|--|
| | | Iš viso | Iš jų pameistrių | Iš jų turinių specialiųjų ugdymosi poreikių | |
| Automobilių elektronikos ir mechanikos profesinio mokymo programa | 330071605 | 104 | 1 | - | UAB „Vlantana“. |
| Automobilių elektros įrenginių remontininko modulinė profesinio mokymo programa | M43071601 | 60 | - | - | - |
| Automobilių elektros įrenginių remontininko modulinė profesinio mokymo programa | M44071603 | 52 | 2 | - | UAB „Silberauto“, UAB „Atema“. |
| Automobilių kėbulo remontininko modulinė | M43071602 | 13 | - | - | - |

| | | | | | |
|---|-----------|-----|---|---|--|
| profesinio mokymo programa | | | | | |
| Automobilių kėbulų remontininko profesinio mokymo programa | 330071607 | 17 | 3 | - | UAB „Nimeka“, UAB „JRG-BALTIC“, Tadas Žapnickas vyk. indiv. veiklą pagal pažymą. |
| Automobilių mechaniko profesinio mokymo programa | 330071606 | 28 | - | - | - |
| Automobilių mechaniko modulinė profesinio mokymo programa | M43071604 | 102 | - | - | - |
| Automobilių mechaniko modulinė profesinio mokymo programa | M44071601 | 41 | - | - | - |
| Fotografo modulinė profesinio mokymo programa | M44021101 | 36 | - | - | - |
| Higieninės kosmetikos kosmetiko profesinio mokymo programa | 330101203 | 85 | - | - | - |
| Higieninės kosmetikos kosmetiko modulinė profesinio mokymo programa | M44101202 | 60 | - | - | - |
| Kirpėjo profesinio mokymo programa | 330101201 | 17 | - | - | - |
| Kirpėjo modulinė profesinio mokymo programa | M43101201 | 22 | - | - | - |
| Kirpėjo modulinė profesinio mokymo programa | M44101201 | 18 | - | - | - |
| Sekretoriaus modulinė profesinio mokymo programa | M43041501 | 12 | - | - | - |
| Smulkiojo verslo paslaugų teikėjo profesinio mokymo programa | 330041710 | 37 | - | - | - |
| Suvirintojo modulinė profesinio mokymo programa | M44071501 | 29 | 1 | - | UAB „Kansijus“ |
| Vizualinės reklamos gamintojo profesinio mokymo programa | 330041402 | 9 | - | - | - |
| Vizualinės reklamos gamintojo profesinio mokymo programa | 440041402 | 7 | - | - | - |
| Žiniatinklio programuotojo modulinė profesinio mokymo programa | M43061101 | 55 | - | - | - |
| Žiniatinklio programuotojo modulinė profesinio mokymo programa | M44061108 | 11 | - | - | - |

2018–2019 m. m. vykdomos testinio profesinio mokymo programos (kai mokiniai priimti pagal švietimo ir mokslo ministro/ patvirtintą priėmimo planą)

| Programos pavadinimas | Valstybinis kodas | Mokinių skaičius 2019.01.01 | | | Įmonės, kurioje vykdoma pameistrių praktinio mokymo dalis, jei vykdoma pameistrystė, pavadinimas |
|-----------------------|-------------------|-----------------------------|---|------------------|--|
| | | Iš viso | Iš jų turinių specialiųjų ugdymosi poreikių | Iš jų pameistrių | |
| - | - | - | - | - | - |

Pastaba:

2018 m. mokykloje vykdomose tęstinio profesinio mokymo programose nebuvo pageidaujančių mokytis.

| | | |
|--|--|---------|
| Profesinio mokymo organizavimas asmenims pagal Užimtumo tarnybos, Neįgalumo ir darbingumo nustatymo tarnybos prie SAMD siuntimus ir kitų institucijų skirtą finansavimą (išskyrus tuos asmenis, kurie priimti pagal švietimo ir mokslo ministro patvirtintą priėmimo vietų planą) (asmenų skaičius) nuo 2018-01-01 iki 2018-12-31 | | Iš viso |
| pagal formaliojo profesinio mokymo programas | pagal neformaliojo profesinio mokymo programas | |
| - | - | - |

Kompetencijų vertinimas:

| Eil. Nr. | Mokymo programos pavadinimas ir valstybinis kodas (2018 m.) | Baigiamojo kurso mokinių skaičius (2018 m.) | Iš jų dalyvavo kompetencijų vertinime ir įgijo kvalifikaciją (2018 m.) | | | Įgijo kvalifikaciją (2017 m.) | Pokytis lyginant su 2017 m. (+ / -) |
|----------|--|---|--|-------|------------------------------------|-------------------------------|-------------------------------------|
| | | | Mokinių skaičius | Proc. | Kvalifikacijos įvertinimo vidurkis | | |
| 1. | Automobilių elektromechaniko profesinio mokymo programa (330071605) | 41 | 41 | 100 | 7,24 | 26 | +15 |
| 2. | Automobilių elektromechaniko profesinio mokymo programa (440071612) | 20 | 20 | 100 | 7,68 | 17 | +3 |
| 3. | Automobilių kėbulų remontininko profesinio mokymo programa (330071607) | 12 | 12 | 100 | 7,33 | 10 | +2 |
| 4. | Automobilių mechaniko profesinio mokymo programa (330071606) | 39 | 39 | 100 | 7,73 | 44 | -5 |
| 5. | Automobilių mechaniko modulinė profesinio mokymo programa (M44071601) | 19 | 19 | 100 | 8,11 | x | x |

| | | | | | | | |
|-----------------|--|-----|-----|-----|------|----|-----|
| 6. | Vizualinės reklamos gamintojo profesinio mokymo programa (330041402) | 14 | 14 | 100 | 9,61 | 13 | +1 |
| 7. | Higieninės kosmetikos kosmetiko profesinio mokymo programa (330101203) | 35 | 35 | 100 | 7,87 | 48 | -13 |
| 8. | Higieninės kosmetikos kosmetiko profesinio mokymo programa (440101203) | 25 | 25 | 100 | 9,14 | 27 | -2 |
| 9. | Kirpėjo profesinio mokymo programa (330101201) | 12 | 12 | 100 | 7,92 | 23 | -11 |
| 10. | Kirpėjo profesinio mokymo programa (440101201) | 13 | 13 | 100 | 8,66 | 22 | -9 |
| 11. | Java programuotojo modulinė profesinio mokymo programa (M44061110) | 8 | 8 | 100 | 8,13 | 13 | -5 |
| 12. | Smulkiųjų verslo paslaugų teikėjo profesinio mokymo programa (330034724) | 5 | 5 | 100 | 7,10 | 18 | -13 |
| 13. | Kompiuterio ir organizacinės technikos operatoriaus profesinio mokymo programa (330034603) | 13 | 13 | 100 | 6,35 | 12 | +1 |
| 14. | Žiniatinklio programuotojo modulinė profesinio mokymo programa (M44061108) | 6 | 6 | 100 | 7,75 | x | x |
| Iš viso: | | 262 | 262 | 100 | 7,90 | x | x |

Mokinių įsidarbinimas (2018 m. lapkričio 1 d.) ir palyginimas su (2017 m. lapkričio 1 d.)

| Programos | Baigusiųjų programą 2018 m. mokinių | Iš baigusiųjų 2018 m. | | | | | Buvusi situacija 2017.11.01 |
|-----------|-------------------------------------|-----------------------|--------------------------|--------|---------|------|-----------------------------|
| | | Dirba | Mokosi kitoje programoje | Išvykę | Nedirba | Kita | |

| pavadinimas (valstybinis kodas) | | Dirbančiųjų skaičius | Iš jų pagal įgytą kvalifikaciją | is jų proc. | Iš viso | Iš jų profesinio mokymo įstaigose | Iš jų aukštesiose mokyklose | | | | Dirbo pagal įgytą kvalifikaciją (proc. nuo bendro išdarbinusių skaičiaus) |
|--|----|----------------------|---------------------------------|-------------|---------|--------------------------------------|-----------------------------|---|---|---|--|
| Automobilių elektromechaniko profesinio mokymo programa (330071605) | 41 | 28 | 28 | 68,3 | 4 | | 4 | 5 | 4 | 5 | 50 |
| Automobilių elektromechaniko profesinio mokymo programa (440071612) | 20 | 17 | 17 | 85 | | | | 3 | | 3 | 47,1 |
| Automobilių kėbulų remontininko profesinio mokymo programa (330071607) | 12 | 8 | 8 | 66,7 | | | | | 1 | 3 | 60 |
| Automobilių mechaniko profesinio mokymo programa (330071606) | 39 | 28 | 28 | 72 | 4 | 1 | 3 | 9 | 3 | 4 | 59,1 |
| Automobilių mechaniko profesinio mokymo programa (M44071601) | 19 | 12 | 12 | 63,2 | 1 | | 1 | 2 | 3 | 3 | 50 |
| Vizualinės reklamos gamintojo profesinio mokymo programa (330041402) | 14 | 7 | 7 | 50 | 2 | | 2 | 3 | 5 | | 31 |
| Higieninės kosmetikos kosmetiko profesinio mokymo programa (330101203) | 35 | 23 | 23 | 65,7 | 6 | | 6 | 8 | 1 | 5 | 45,8 |
| Higieninės kosmetikos kosmetiko profesinio mokymo programa (440101203) | 25 | 24 | 24 | 96 | | | | 1 | | 1 | 40,7 |
| Kirpėjo profesinio mokymo programa (330101201) | 12 | 10 | 10 | 83,3 | | | | 1 | 1 | 1 | 43,5 |

| | | | | | | | | | | | |
|--|------------|------------|------------|-----------|-----------|----------|-----------|-----------|-----------|-----------|-------------|
| Kirpėjo profesinio mokymo programa (440101201) | 13 | 8 | 8 | 61,5 | 2 | | 2 | | | 3 | 63,6 |
| Java programuotojo modulinė profesinio mokymo programa (M44061110) | 8 | 2 | 2 | 25 | 2 | | 2 | | 2 | 2 | 50 |
| Smulkiojo verslo paslaugų teikėjo profesinio mokymo programa (330034724) | 5 | 3 | 3 | 60 | | | | 1 | | 2 | 47,1 |
| Kompiuterio ir organizacinės technikos operatoriaus profesinio mokymo programa (330034603) | 13 | 6 | 6 | 46,2 | | | | 4 | 1 | 6 | 17 |
| Žiniatinklio programuotojo modulinė profesinio mokymo programa (M44061108) | 6 | 2 | 2 | 33,3 | 2 | | 2 | 1 | 1 | 1 | x |
| Iš viso: | 262 | 178 | 178 | 68 | 23 | 1 | 22 | 38 | 22 | 39 | 57,5 |

Sektorinių praktinio mokymo centrų veikla 2018 metais ir lyginimas su 2017 metais

* – lentelės pildo profesinio mokymo įstaigos turinčios SPMC

** – lentelę pildo profesinio mokymo įstaigos neturinčios SPMC

Praktinio mokymo organizavimas šios profesinio mokymo įstaigos mokiniams, mokytojams:*

| Pirminio, tęstinio profesinio mokymo programos pavadinimas (kodas) | Mokinių skaičius 2018 metais | Proc. nuo bendro mokinių skaičiaus 2018 metais | Proc. nuo bendro mokinių skaičiaus 2017 metais | Mokinių pokytis lyginant su 2017 m. (+ / -) | Valandų skaičius vienam mokiniui 2018 metais | Mokytojų skaičius 2018 metais | Valandų skaičius vienam mokytojui 2018 metais |
|---|------------------------------|--|--|---|--|-------------------------------|---|
| Automobilių kėbulų remontininko profesinio mokymo programa (330071607) | 17 | 1,9 | x | x | 560 | 20 | 560 |
| Automobilių kėbulo remontininko modulinė profesinio mokymo programa (M43071602) | 15 | 1,7 | x | x | 264 | 20 | 264 |
| Automobilių mechaniko profesinio mokymo programa | 37 | 4,3 | x | x | 580 | 20 | 580 |

| | | | | | | | |
|---|------------|-------------|----------|----------|-------------|-----------|-------------|
| (330071606) | | | | | | | |
| Automobilių mechaniko modulinė profesinio mokymo programa (M43071604) | 110 | 12,5 | x | x | 484 | 20 | 484 |
| Automobilių mechaniko modulinė profesinio mokymo programa (M44071601) | 43 | 4,9 | x | x | 1078 | 20 | 1078 |
| Automobilių elektromechaniko profesinio mokymo programa (330071605) | 112 | 12,8 | x | x | 580 | 20 | 580 |
| Automobilių elektros įrengimų remonto modulinė profesinio mokymo programa (M43071601) | 63 | 7,2 | x | x | 264 | 20 | 264 |
| Automobilių elektros įrengimų remonto modulinė profesinio mokymo programa (M44071603) | 56 | 6,4 | x | x | 1122 | 20 | 1122 |
| Suvirintojo modulinė profesinio mokymo programa (M44071501) | 28 | 3,2 | x | x | | | |
| Iš viso: | 481 | 54,9 | x | x | 6076 | 20 | 6076 |

Praktinio mokymo organizavimas kitų profesinio mokymo įstaigų (toliau – PMĮ) mokiniams, mokytojams:*

| PMĮ pavadinimas | Pirminio, tęstinio profesinio mokymo programos pavadinimas (kodas) | Mokinių skaičius 2018 metais | Mokinių skaičius 2017 metais | Mokinių pokytis lyginant su 2017 m. (+ / -) | Valandų skaičius vienam asmeniui 2018 metais | Mokytojų skaičius 2018 metais | Valandų skaičius vienam asmeniui 2018 metais |
|---|---|------------------------------|------------------------------|---|--|-------------------------------|--|
| Šiaulių profesinio rengimo centras | Automobilių mechaniko profesinio mokymo programa, automobilių elektromechaniko profesinio mokymo programa | 51 | 17 | +34 | 6 | 4 | 6 |
| VšĮ Laivų statybos ir remonto mokykla | Elektriko profesinio mokymo programa | 19 | 12 | +7 | 12 | 2 | 12 |
| VšĮ Laivų statybos ir remonto mokykla | Suvirintojo profesinio mokymo programa | 43 | | | 6 | 2 | 6 |
| Šilutės Žemės ūkio mokykla | Automobilių mechaniko profesinio mokymo programa | 15 | | | 12 | 1 | 12 |
| VšĮ Kretingos technologijos ir verslo mokykla | Automobilių mechaniko profesinio mokymo programa | 25 | 20 | +5 | 52 | 2 | 52 |

| | | | | | | | |
|---|---|-----|----|----|-----|----|-----|
| VŠĮ Kretingos technologijos ir verslo mokykla | Technikos priežiūros verslo darbuotojo profesinio mokymo programa | 25 | 19 | +6 | 52 | 2 | 52 |
| Tauragės profesinio rengimo centras | Automobilių mechaniko profesinio mokymo programa | 18 | | | 6 | 1 | 6 |
| Iš viso: | | 196 | 68 | | 146 | 14 | 146 |

Praktinio mokymo organizavimas kolegijų, universitetų studentams, dėstytojams:*

| Mokymo įstaigos pavadinimas | Studijų programos pavadinimas | Studentų skaičius 2018 metais | Studentų skaičius 2017 metais | Studentų pokytis lyginant su 2017 m. (+ / -) | Valandų skaičius vienam asmeniui 2018 metais | Dėstytojų skaičius 2018 metais | Valandų skaičius vienam asmeniui 2018 metais |
|-----------------------------|----------------------------------|-------------------------------|-------------------------------|--|--|--------------------------------|--|
| Socialinių mokslų kolegija | Transporto ir logistikos verslas | 27 | x | x | 44 | 2 | 44 |
| Iš viso: | | 27 | x | x | 44 | 2 | 44 |

Praktinio mokymo organizavimas bendrojo ugdymo mokyklų mokiniams:*

| Bendrojo ugdymo mokyklos pavadinimas | Mokinių skaičius 2018 metais | Mokinių skaičius 2017 metais | Mokinių pokytis lyginant su 2017 m. (+ / -) | Valandų skaičius vienam asmeniui 2018 metais | Vykdytų (planuojamų) užsiėmimų SPMC' paskirtis: technologijų pamokų organizavimas, profesinis orientavimas ir kt. | Pastabos (nurodykite ar turite sudarytas sutartis (reg. Nr.) su bendrojo ugdymo mokyklomis dėl technologijų pamokų organizavimo) |
|--|------------------------------|------------------------------|---|--|---|--|
| Dituvos pagrindinė mokykla | 15 | x | x | 3 | profesinis orientavimas ir konsultavimas | bus sudaromos sutartys su mokyklomis |
| Dovilų pagrindinė mokykla | 16 | x | x | 3 | | |
| Judrėnų pagrindinė mokykla | 12 | x | x | 3 | | |
| Katyčių pagrindinė mokykla | 11 | x | x | 3 | | |
| Klaipėdos I. Simonaitytės pagrindinė mokykla | 15 | x | x | 3 | | |
| Klaipėdos Liudviko Stulpino progimnazija | 18 | x | x | 3 | | |
| Klaipėdos Saulėtekio pagrindinė mokykla | 13 | x | x | 3 | | |
| Klaipėdos Vytauto Didžiojo gimnazija | 12 | x | x | 3 | | |
| Klaipėdos Vinės pagrindinė mokykla | 17 | x | x | 3 | | |

| | | | | | | |
|---|------------|----------|----------|------------|--|--|
| Kretingos Pabrėžos gimnazija | 11 | x | x | 3 | | |
| Mažeikių senamiesčio pagrindinė mokykla | 9 | x | x | 3 | | |
| Plių pagrindinė mokykla | 10 | x | x | 3 | | |
| Plungės gimnazija | 14 | x | x | 3 | | |
| Vilkyčių pagrindinė mokykla | 17 | x | x | 3 | | |
| Iš viso: | 190 | x | x | 570 | | |

Kvalifikacijos tobulinimo renginių organizavimas įmonių darbuotojams:*

| Įmonės (juridinio asmens pavadinimas) | Darbuotojų skaičius 2018 metais | Darbuotojų skaičius 2017 metais | Darbuotojų pokytis lyginant su 2017 m. (+ / -) | Valandų skaičius vienam darbuotojui 2018 metais |
|---|---------------------------------|---------------------------------|--|---|
| UAB „Tobis“ Telšių regiono darbuotojai, mokyklos profesijos mokytojai ir mokiniai. | 20 | 7 | +13 | 8 |
| UAB „Tobis“ Klaipėdos, Kretingos rajonų darbuotojai, mokyklos profesijos mokytojai. | 10 | 8 | +2 | 8 |
| UAB „Tobis“ Telšių, Klaipėdos regiono darbuotojai, mokyklos profesijos mokytojai ir mokiniai. | 15 | 0 | | 7 |
| Klaipėdos regiono verslo įmonių darbuotojai, Klaipėdos miesto profesinių mokyklų darbuotojai ir profesijos mokytojai. | 26 | 0 | | 16 |
| Klaipėdos paslaugų ir verslo mokyklos profesijos mokytojai. | 14 | 0 | | 24 |
| Iš viso: | 85 | 15 | | 63 |

Profesinio mokymo įstaigų, turinčių SPMC, mokiniai siunčiami į kitus SPMC, kai praktiniam mokymui vykdyti nėra atitinkamo savo profesinio mokymo įstaigoje SPMC:*

| PMĮ, į kurią nukreipiami mokiniai, pavadinimas | Pirminio, tęstinio profesinio mokymo programos pavadinimas (kodas) | Mokinių skaičius 2018 metais | Mokinių skaičius 2017 metais | Mokinių pokytis lyginant su 2017 m. (+ / -) | Valandų skaičius vienam mokiniui 2018 metais |
|--|--|------------------------------|------------------------------|---|--|
| | | | x | x | |
| | | | x | x | |
| Iš viso | | | | | |

Mokinių „nubyrėjimas“

| | | | | | |
|--|-----------------|---|---|---|---|
| | 2017–2018 m. m. | 0 | 0 | 0 | 0 |
|--|-----------------|---|---|---|---|

| | Mokinių skaičius 09.01 | Išbrauktų mokinių skaičius per m. m. | Dalis (proc.) nuo visų mokinių | | pokytis (proc.) lyginant su 2016- 2017 m. m. (+ / -) |
|-------------------------------------|---------------------------|---|-----------------------------------|-------|---|
| Išbraukta iš mokinių sąrašų iš viso | 966 | 192 | 19,88 | 20,59 | -0,71 |
| Iš jų: | | | | x | x |
| Perėjo mokytis į kitas mokyklas | | 30 | 3,11 | x | x |
| Pakeitė gyvenamąją vietą | | | | x | x |
| Dėl vaikų auginimo | | | | x | x |
| Dėl ligos | | 6 | 0,62 | x | x |
| Dėl nepažangumo | | 27 | 2,80 | x | x |
| Dėl pamokų nelankymo | | | | x | x |
| Dėl sunkių materialinių sąlygų | | | | x | x |
| Išvyko į užsienį | | 38 | 3,93 | x | x |
| Įsidarbino | | 27 | 2,79 | x | x |
| Dėl kitų priežasčių | | 64 | 6,63 | x | x |

Mokinių lankomumas:

| Vidutiniškai 1 mokinys per 2017- 2018 mokslo metus praleido iš viso pamokų | Vidutiniškai 1 mokinys per 2016- 2017 mokslo metus praleido iš viso pamokų | Pokytis lyginant su 2016- 2017 mokslo metais (+ / -) | Vidutiniškai 1 mokinys per 2017- 2018 mokslo metus praleido pamokų dėl nepateisinamų priežasčių | Vidutiniškai 1 mokinys per 2016- 2017 mokslo metus praleido pamokų dėl nepateisinamų priežasčių | Pokytis lyginant su 2016- 2017 mokslo metais (+ / -) |
|---|--|---|--|---|---|
| 135,58 | 170,26 | -34,68 | 54,91 | 58,07 | -3,16 |

Neformalusis vaikų švietimas

- Mokinių, lankančių neformaliojo vaikų švietimo ugdymo būrelius PMĮ 2018–2019 m. m., skaičius ir dalis (proc.) nuo visų besimokančiųjų PMĮ – 234 (27,18 %) 2017–2018 m. m. - 226 (23,84 %).
- Valandų, skirtų neformaliajam vaikų švietimui 2018–2019 m. m., panaudojimas: skirta 2197 val., panaudota 868,39 val. (rugsėjo, spalio, lapkričio, gruodžio mėn.);
Valandų, skirtų neformaliajam vaikų švietimui 2017–2018 m. m., panaudojimas: skirta 1368,87 val., panaudota 1186,85 val.

Dalyvavimas tarptautiniuose projektuose (projektų pavadinimai, dalyvių skaičius)

| Eil. Nr. | Projekto pavadinimas | Data | Priimančioji šalis | Dalyvių skaičius 2018 metais | Dalyvių skaičius 2017 metais | Dalyvių pokytis lyginant su 2017 metais (+ / -) |
|-----------------|---|----------------------------|---|------------------------------|------------------------------|---|
| 1. | Erasmus+ mobilumo projektas konsorciame su Klaipėdos technologijų mokymo centru Nr. 2016-1-LT01-KA102-022874 „Modulinis profesinis mokymas Europoje. Geroji patirtis“ | 2017-04 | Portugalija, Vokietija | | 6 | x |
| 2. | Erasmus+ mobilumo projektas konsorciame su Vilniaus technologijų ir verslo profesinio mokymo centru Nr. 2016-1-LT01-KA102-022923 „Pramoninių metalinių paviršių dažytojų purškėjų rengimo patirtis ES šalyse“ | | Ispanija | | 2 | x |
| 3. | Erasmus+ partnerystės projektas „Integrative pathways for student with social, educational and motivational needs“ Nr. 2016-1-IT02-KA201-024447, nacionalinis projekto ID NAIS05800R. | 2017-02, 2017-05, 2018-02. | Turkija, Rumunija, Italija. | 8 | 2 | x |
| 4. | Erasmus+ mobilumo projektas Nr. 2016-1-LT01-KA102-022791 „Europos stilius“. | 2017-03, 2017-04. | Suomija, Ispanija, Lenkija, Italija. | | 18 | x |
| 5. | 2017 – 2018 m. Nr. 2017-1-LT01-KA116-034860 „Europos patirtis“. | 2017-10, 2018-03, 2018-04. | Lenkija, Čekija, Prancūzija, Ispanija, Italija. | 23 | 13 | x |
| 6. | 2018 – 2019 m. Nr. 2018-1-LT01-KA116-046631 „Patirtis Europoje“. | 2018-10 | Lenkija, Malta. | 17 | | x |
| Iš viso: | | | | 48 | 41 | +7 |

Nacionaliniai ir tarptautiniai profesinio meistriškumo konkursai

Organizavimas nacionalinių ir tarptautinių profesinio meistriškumo konkursų 2018 metais

| Isakymu patvirtinto konkurso pavadinimas (potv. Nr.) | Mokyklų dalyvių skaičius | Profesijos mokytojų skaičius | Mokinių skaičius | Konkurso vieta | Laimėtos vietos |
|---|--------------------------|------------------------------|------------------|---------------------------------------|-----------------|
| „Automobilių kėbulų remonlininkas 2018“ 2018-02-20 Nr. V1-31 | 7 | 8 | 7 | Klaipėdos paslaugų ir verslo mokykla, | III vieta |

| | | | | | |
|--|--|--|--|---|--|
| | | | | sektorinis praktinio mokymo centras | |
|--|--|--|--|---|--|

Dalyvavimas nacionaliniuose ir tarptautiniuose profesinio meistriškumo konkursuose 2018 metais

| Įsakymu ar potvarkiu (Nr.) patvirtinto konkurso pavadinimas | Dalyvavusių profesijos mokytojų skaičius | Dalyvavusių mokinių skaičius | Konkurso vieta | Laimėtos vietos |
|---|---|------------------------------------|---|------------------------|
| Nacionalinis Higieninės kosmetikos kosmetikų konkursas | 1 | 1 | Karaliaus Mindaugo profesinio mokymo centras, Kaunas | III vieta |
| „Geriausias jaunas automechanikas 2018“ | 1 | 1 | Lietuvos parodų ir kongresų centras „Litexpo“, Vilnius | II vieta |
| Atviras Lietuvos kirpėjų čempionatas „Kaunas Beauty 2018“ | 2 | 2 | „Žalgirio“ arena, Kaunas | 2 II vietos I vieta |

Dalyvavimas parodoje „Studijos 2018“

„Studijos 2018“ atstovauta: Informacijos ir ryšio technologijos, Inžinerija ir inžinerinės profesijos, Paslaugos asmenims šakai. PMĮ atstovavusių mokytojų ir mokinių skaičius: mokyklos vadovas, 7 profesijos mokytojai ir 42 mokiniai.

Vykdytas Informacijos ir ryšio technologijos, Inžinerija ir inžinerinės profesijos, Paslaugos asmenims ūkio šakos veiklų koordinavimas.

Atvirų durų dienų organizavimas

Klaipėdos paslaugų ir verslo mokykloje 2018 m. balandžio 11-12 d. vyko atvirų durų dienos.

Vykstant atvirų durų dienoms, jose apsilankė apie 150 būsimų mokinių ir jų tėvų iš Klaipėdos miesto, rajono bei viso Lietuvos Vakarų regiono. Apsilankę mokykloje mokiniai turėjo galimybę susipažinti su profesinio mokymo programomis, stebėti praktinius užsiėmimus, susipažinti su mokinių darbais.

2017 – 2018 mokslo metais buvo aplankyta 14 miesto ir regiono mokyklų.

Dalyvauta renginiuose:

1. Karjeros diena Kretingos Pabrėžos gimnazijoje (dalyvavo Kretingos ir aplinkinių rajonų mokyklų mokiniai);
2. Karjeros diena Klaipėdos Varpo gimnazijoje (dalyvavo miesto ir rajono mokyklų mokiniai);
3. Karjeros diena Mosėdžio gimnazijoje (dalyvavo Skuodo ir aplinkinių rajonų mokyklų mokiniai);
4. Litexpo paroda „Studijos 2018“ (Vilnius);
5. Paroda „Studijų regata 2018“ (Klaipėda);
6. Karjeros kontaktų mugė Klaipėdos darbo biržoje;

Klaipėdos miesto technologijų mokytojų metodinės tarybos nariams organizuota pažintis su mokykla (dalyvavo 18 Klaipėdos miesto mokyklų mokytojų).

Mokykloje per 2018 metus apsilankė 15 miesto ir rajono mokyklų (apie 190 mokinių).

Socialinė parama mokiniams ir mokinių pavėžėjimas

| Eil. Nr. | Socialinės paramos teikimo būdai (pvz.) | Mokinių skaičius | Dalis (proc.) nuo visų mokinių | Parama pinigais |
|----------|---|------------------|--------------------------------|-----------------|
| 1. | Parama drabužiais | | | |
| 2. | Parama avalyne | | | |
| 3. | Parama maistu | | | |
| 4. | Vienartinės pašalpos | 128 | 15,5 % | 4.256,00 Eur. |
| 5. | Sumažintas bendrabučio mokestis 50% | | | |
| 6. | Sumažintas bendrabučio mokestis 100% | 26 | 9 % | 1.330,00 Eur. |

Mokinių pavėžėjimui skirta – 16.323,06 eurų.

Mokinių skaičius važiuojančių į mokyklą/namą iki 40 km kiekvieną dieną – 41 mokiny.

Mokinių skaičius važiuojančių į mokyklą/namą savaitgaliais – 290 mokinių.

Biudžeto lėšų panaudojimas 2018 metais

Kiek 2018 m. buvo skirta lėšų profesinio mokymo programoms finansuoti, kompetencijų vertinimui, kitų lėšų ugdymui – 2.242.656,04 (100 proc. skirto biudžeto)

Kiek 2018 m. buvo skirta ūkio lėšų – 465.400,00 Eur. (20,75 proc. skirto biudžeto)

Kiek 2018 m. gauta lėšų bendrabučių išlaikymui – 111.229,46 Eur.(4,96 proc. skirto biudžeto)

Kiek 2018 m. PMĮ sutaupė lėšų – 25.843,08 Eur.

| Kodas | Sąmatos straipsnio pavadinimas | Suma Eur |
|--------------|---|--------------|
| 2.1.1.1.1.01 | Darbo užmokestis pinigais | 1.240.401,39 |
| 2.1.2.1.1.01 | Socialinio draudimo įmokos | 380.382,37 |
| 2.2.1.1.1.05 | Ryšių paslaugos | 10.000,00 |
| 2.2.1.1.1.06 | Transporto išlaikymas ir transporto paslaugų įsigijimo išlaidos | 5.000,00 |
| 2.2.1.1.1.08 | Spaudiniai | 0 |
| 2.2.1.1.1.10 | Kitos prekės | 0 |
| 2.2.1.1.1.11 | Komandiruotės | 1.600,00 |
| 2.2.1.1.1.15 | Materialiojo turto paprastojo remonto išlaidos | 83.000,00 |
| 2.2.1.1.1.16 | Kvalifikacijos kėlimas | 4.300,00 |

| | | |
|--------------|---|---------------------|
| 2.2.1.1.1.20 | Komunalinių paslaugų įsigijimo išlaidos | 165.700,00 |
| 2.2.1.1.1.21 | Informacinių technologijų prekių ir paslaugų įsigijimo išlaidos | 26.700,00 |
| 2.2.1.1.1.23 | Ūkio inventoriaus įsigijimo išlaidos | 25.000,00 |
| 2.2.1.1.1.30 | Kitų prekių ir paslaugų įsigijimo išlaidos | 150.000,00 |
| 2.7.3.1.1.01 | Darbdavių socialinė parama pinigais | 8.000,00 |
| 2.8.1.1.1.01 | Stipendijos | 100.000,00 |
| | Iš viso: | 2.200.083,76 |

Kiek gauta 2018 m. ES lėšų ir kokiems tikslams

69.235,20 Eur. – mobilumo programos Erasmus+.

14.332,81 Eur. – projekto „Klaipėdos paslaugų ir verslo mokyklos variklinių transporto priemonių sektoriaus praktinio mokymo centro infrastruktūros plėtra“ Nr. 09.1.2.-CPVA-V-721-03-0003.

PMĮ finansinės pajamos už teikiamas mokymo ir kitas paslaugas:

| Metai | Visos pajamos, tūkst. eurų | Gauta pajamų, tūkst. eurų | |
|---|----------------------------|--|---|
| | | Už suteiktas mokymo priemones ir paslaugas | Už kitas priemones ir teiktas paslaugas |
| 2018 | 134,1 | 0,3 | 133,8 |
| 2017 | 126,8 | | 126,8 |
| Pokytis lyginant su 2017 metais (+ / -) | +7,3 | x | x |

Paslaugų aprašymas:

1. Pajamos už maitinimo paslaugas – 101,9 tūkst. Eur.
2. Pajamos už bendrabučio paslaugas – 24,7 tūkst. Eur.
3. Pajamos už nuomos paslaugas – 1,4 tūkst. Eur.
4. Mokamos paslaugos (higieninė kosmetika) – 2,1 tūkst. Eur.
5. Kitos – 3,7 tūkst. Eur.

Bendradarbiavimas su socialiniais partneriais ir savivaldybėmis

Mokykla bendradarbiauja su šiais socialiniais partneriais ir savivaldybėmis:

1. Klaipėdos prekybos, pramonės ir amatų rūmais,
2. Klaipėdos savivaldybės plėtros skyrius,
3. Šiaulių prekybos, pramonės ir amatų rūmais, organizuojant asmens įgytų kompetencijų vertinimą;
4. Lietuvos Junior Achievement organizacija, dalyvaujant renginiuose, stovyklose, naudojantis rekomendacijomis, programomis;
5. Klaipėdos miesto jaunimo darbo centru dėl supažindinimo su darbo rinkos situacija bei įsidarbinimo galimybėmis;

6. Užimtumo tarnyba dėl karjeros dienų ir projekto „Atrask save“;
7. Klaipėdos apskrities darbdavių asociacija dėl mokinių praktikos bei įsidarbinimo galimybių;
8. Klaipėdos mokslo ir technologijų parku, dalyvaujant renginiuose, programose, projektuose;
9. Lietuvos verslo kolegija dėl profesinės karjeros galimybių ir projektų;
10. Socialinių mokslų kolegija dėl profesinės karjeros galimybių ir projektų;
11. Klaipėdos universitetu dėl mokinių stojimo į universitetą;

2018 metais pasirašytos bendradarbiavimo sutartys su darbdaviais: UAB „Izolitas“, UAB „Vlantana“, UAB „JRG-BALTIC“, UAB „ATEMA“, UAB „MADALVA“, VšĮ Jungtinė technikos mokykla (dėl mokinių praktikos atlikimo ir įdarbinimo galimybių), UAB „Armi servisas“, UAB „Baltic Auto“, UAB „Solorina“, UAB „Krasta auto Klaipėda“, UAB „Inter Cars Lietuva“, UAB „Baltic Auto Parts“, UAB „Inchcape Motors“, UAB „Autoaibė“, UAB „Automeistras“, UAB „Autobosas“, UAB „Hokla“, UAB „Atema“, UAB „Klaipėdos Eoltas“, UAB „Klaipėdos Melga“, UAB „Amanda“, UAB „Gitana“, UAB „Tobis“.

Svarbiausi įstaigos pasiekimai ir problemos

Mokyklos mokytojai ir mokiniai dalyvavo nacionaliniuose ir tarptautiniuose konkursuose:

- ✓ „Automobilių kėbulų remontininkas 2018“ – II vieta.
- ✓ Atviras Lietuvos kirpėjų čempionatas „Kaunas Beauty 2018“ – I vieta ir dvi II-os vietos.
- ✓ Nacionalinis higienos kosmetikų konkursas – III-a vieta.
- ✓ „Geriausias jaunas automechanikas 2018“ – II-a vieta.

Mokykla, dalyvavo keturiuose Erasmus+ mobilumo projektuose. Užsienyje stažavosi 48 mokiniai ir darbuotojai.

Iki 2021 metų mokyklai suteikta Erasmus+ profesinio mobilumo chartija.

Vidurinio ugdymo programos vykdymo pažangumas 94 % t. y. 2,4 % aukštesnis negu 2017 metais.

2018 m. mokykloje materialinės bazės gerinimui atlikti darbai:

- ✓ atliktas pilnas remontas mokomojo pastato Smilties Pylimo g. 14 II aukšte: suremontuotos sienos, grindys, lubos, elektros instaliacija, viso 250 kv. metrų.
- ✓ 2018 m. suremontuota mokyklos biblioteka.
- ✓ pakeisti IT instaliaciniai kabeliai, 2 serveriai: II aukšte ir bibliotekoje, adresu Smilties Pylimo 14, Klaipėda.
- ✓ pakeista dalis elektros instaliacijos (užtikrintas saugumas) mokymo pastate.

2018 m. mokykla tęsė Lietuvos darbo biržos ir Jaunimo reikalų departamento prie Socialinės apsaugos ir darbo ministerijos vykdomą projektą „Atrask save“, kurio tikslas – sumažinti nedirbančio, nesimokančio ir mokymuose nedalyvaujančio 15-29 metų jaunimo skaičių. Mokykloje organizuotas praktinis mokymas darbo biržos atstovams ir jaunuoliams profesinis konsultavimas karjeros valdymo srityje. Darbo biržos atstovai susipažino su mokyklos veikla, atliko savęs vertinimo testus ir išanalizavo profesijos pasirinkimo motyvus ir požiūrį į darbą.

Problemos:

- ✓ Didelį susirūpinimą kelia silpna mokinių mokymosi motyvacija, didėja praleistų pamokų skaičius, didėja mokinių nubyėjimas.

- ✓ Vykdam mokinių priėmimą pagal LAMA BPO sistemą nėra galimybės pabendrauti su stojančiuoju mokiniu, stojantieji nėra susipažinę su stojimo tvarka, neatvyksta pasirašyti sutarčių ir t.t.
- ✓ Dalis mokinių, baigusių pagrindinio ar vidurinio ugdymo programą nėra išmokyti mokytis.
- ✓ Dalis mokinių turi tik vieną iš tėvų arba abu išvykę į užsienį, dėl finansinių problemų, mokiniai nelanko pamokų, išeina iš mokyklos.
- ✓ Dalis mokinių, dėl finansinių problemų, įsidarbina, nelanko pamokų, neatsiskaito, nutraukia mokymosi.
- ✓ Ne visi darbdaviai noriai išleidžia savo darbuotojus dalyvauti mokykloje organizuojamuose kvalifikacijos kėlimo mokymuose.
- ✓ Kompetencijų vertinime sunku rasti vertintojus.
- ✓ Sunku rasti profesijos mokytoją (specialistą), kuris mokykloje dirbtų už pakankamai mažą atlygį.

Istaigos perspektyvos

- ✓ Mokykla yra žinoma Vakarų Lietuvos regione, 2018 m. mokyti mokykloje pareiškė norą virš 400 mokinių.
- ✓ Mokykloje bus rengiamos naujos modulinės pirminio ir tęstinio profesinio mokymo programos, kurios tenkins regiono ir Lietuvos darbo rinkos poreikius.
- ✓ Vykdam „Sektorinio mokymo centro plėtos“ projektą, bus atnaujinta praktinio profesinio mokymo bazė, pagerintos mokinių ir kitų asmenų, dalyvaujančių mokymo procese mokymosi buitinės sąlygos.
- ✓ Numatome dar aktyviau bendradarbiauti su socialiniais partneriais, dėl mokinių praktinių įgūdžių vertinimo, praktikos tobulinimo, pameistrystės mokymo formos taikymo mokymo procese, mokymo programų rengimo.
- ✓ Mokykloje kuriama materialinė bazė leis vykdyti formaliojo ir neformaliojo profesinio mokymo programas, didės pajamos už mokymo ir kitas paslaugas.
- ✓ Teiksime paraiškas dalyvauti ES struktūriniuose ir Erasmus+ mobilumo projektuose.
- ✓ Variklinių transporto priemonių sektoriniame praktinio mokymo centre esanti įranga padės formuoti praktinio mokymo programose įtvirtintus būtiniausius gebėjimus ne tik mokyklos mokiniams, bet ir kitų mokymo įstaigų mokiniams, studentams, socialiniams partneriams.
- ✓ Sistemingai atliekami veiklos rezultatų vertinimai leis tobulinti veiklos mokymo procesą.

Mokyklos direktorius



Valentinas Radavičius

Mokyklos Tarybos 2019-02-26
posėdžio protokolas Nr. 4
ataskaitai pritarta

Mokyklos Tarybos pirmininkė



Zita Vaitiekūnienė

KLAIPĖDOS TECHNOLOGIJŲ MOKYMO CENTRAS

2018 METŲ VEIKLOS ATASKAITA

Mokymo įstaigos darbuotojai

Bendras darbuotojų skaičius 2019-01-01 – 109.

Iš jų:

profesijos mokytojų – 29;

bendrojo ugdymo mokytojų – 21;

bendrabučio auklėtojai – 2;

specialiųjų pedagogų – 1;

socialinių pedagogų – 1;

psichologų – 1.

Kvalifikacijos tobulinimas:

| Kvalifikacija | Proc. nuo bendro profesijos mokytojų skaičiaus | | Pokytis lyginant su 2017 metais (+/-) | Proc. nuo bendro bendrojo ugdymo mokytojų skaičiaus | | Pokytis lyginant su 2017 metais (+/-) |
|--------------------|--|---------|---------------------------------------|---|---------|---------------------------------------|
| | 2018 m. | 2017 m. | | 2018 m. | 2017 m. | |
| Vyr. mokytojų | 24 | 30 | -6 | 28,6 | 23,8 | +4,8 |
| Mokyt. Metodininkų | 41,4 | 36 | +5,4 | 28,6 | 42,8 | -14,25 |
| Ekspertų | – | – | – | – | – | – |

Bendrojo ugdymo programų įgyvendinimas

Mokinių pažangumas:

| Mokslo metai/Programa | 2017-2018 | 2016-2017 | Pokytis lyginant su 2016-2017 (+/-) |
|-----------------------------|------------------|-----------|--|
| | Pažangumas proc. | | |
| Pagrindinio ugdymo programa | 96 | 98 | -2 |
| Vidurinio ugdymo programa | 98 | 98 | 0 |

Mokyklinių brandos egzaminų rezultatų suvestinė:

| Egzaminas | 2018 m. | | | Išlaikė (proc.) 2017 m. | Pokytis lyginant su 2017 (+/-) |
|------------------------------|------------|------------|-----------------|-------------------------|--------------------------------|
| | Laikė | Išlaikė | Išlaikė (proc.) | | |
| Technologijos | 93 | 92 | 99 | x | x |
| Lietuvių kalba ir literatūra | 98 | 98 | 100 | x | x |
| Iš viso | 191 | 190 | 99,5 | 98 | +1,5 |

Valstybinių brandos egzaminų rezultatų:

| Egzaminas | 2018 m. | | | Išlaikė (proc.) 2017 m. | Pokytis lyginant su 2017 (+/-) |
|------------------------------|---------|---------|-----------------|-------------------------|--------------------------------|
| | Laikė | Išlaikė | Išlaikė (proc.) | | |
| Lietuvių kalba ir literatūra | 21 | 20 | 95 | x | x |
| Matematika | 12 | 7 | 58 | x | x |
| Anglų kalba | 37 | 37 | 100 | x | x |
| Biologija | 11 | 10 | 91 | x | x |

| | | | | | |
|-----------------|------------|------------|-----------|-----------|-----------|
| Geografija | 1 | 1 | 100 | x | x |
| Istorija | 2 | 2 | 100 | x | x |
| Chemija | 2 | 2 | 100 | x | x |
| Vokiečių kalba | 1 | 1 | 100 | x | x |
| Iš viso: | 180 | 172 | 95 | 93 | +2 |

Pagrindinio ir vidurinio išsilavinimo įgijimas:

| Dvyliktojų skaičius 2017–2018 m. m. pabaigoje | Brandos atestatus gavusių mokinių skaičius 2018 m. | Brandos atestatus gavusių mokinių dalis (proc.) 2018 m. | Brandos atestatus gavusių mokinių dalis (proc.) 2017 m. | Pokytis lyginant su 2017 m. (+/-) | Dešimtojų skaičius 2017–2018 m. m. pabaigoje | Pagrindinio išsilavinimo pažymėjimus gavusių mokinių skaičius 2018 m. | Pagrindinio išsilavinimo pažymėjimus gavusių mokinių dalis (proc.) 2018 m. | Pagrindinio išsilavinimo pažymėjimus gavusių mokinių dalis (proc.) 2017 m. | Pokytis lyginant su 2017 m. (+/-) |
|---|---|---|---|--|--|---|--|--|---|
| 114 | 112 | 98 | 97,6 | +0,4 | 30 | 30 | 100 | 93,3 | +6,7 |

Profesinio mokymo programų įgyvendinimas

2018–2019 m. m. vykdomos pirminio profesinio mokymo programos:

| Programos pavadinimas | Valstybinis kodas | Mokinių skaičius 2019-01-01 | | | Įmonės, kurioje vykdoma pameistrių praktinio mokymo dalis, jei vykdoma pameistrystė, pavadinimas |
|--|-------------------|-----------------------------|---|--|---|
| | | Iš viso | Iš jų pameistrių | Iš jų turinčių specialiųjų ugdymosi poreikių | |
| Floristo modulinė | M44021402 | 15 | Pastaba. Duomenys apie pameistrystę po ŠMM atlikto audito neteikiami, pameistrystės sutartys neforminamos | – | Pastaba. Duomenys apie pameistrystę po ŠMM atlikto audito neteikiami, pameistrystės sutartys neforminamos |
| | M43021401 | 35 | | 4 | |
| Kirpėjo | 330101201 | 23 | | – | |
| Kirpėjo modulinė | M43101201 | 91 | | 2 | |
| | M44101201 | 33 | | – | |
| Higieninės kosmetikos kosmetiko modulinė | M44101202 | 44 | | – | |
| Kompiuterinio projektavimo operatoriaus | 330061101 | 55 | | – | |
| | 337061101 | 2 | | 2 | |
| | 440061103 | 14 | | – | |
| Kompiuterinio projektavimo operatoriaus modulinė | M44061111 | 19 | | – | |
| Multimedijos paslaugų teikėjo modulinė | M43061106 | 41 | | – | |
| Interjero apipavidalintojo | 330021202 | 35 | | – | |
| | 337021201 | 2 | | 3 | |
| Interjero apipavidalintojo modulinė | M44021201 | 10 | | 1 | |
| | M43021201 | 27 | | 4 | |
| Siuvėjo | 330072303 | 13 | | – | |
| | 337072301 | 1 | | 1 | |
| Siuvėjo modulinė | M43072301 | 8 | | – | |
| | M44072301 | 13 | | – | |
| Iš viso: | | 521 | | | |

2018–2019 m. m. vykdomos tęstinio profesinio mokymo programos (kai mokiniai priimti pagal švietimo ir mokslo ministro/ patvirtintą priėmimo planą):

| Programos pavadinimas | Valstybinis kodas | Mokinių skaičius 2019-01-01 | | | Įmonės, kurioje vykdoma pameistrių praktinio mokymo dalis, jei vykdoma pameistrystė, pavadinimas |
|------------------------------------|-------------------|-----------------------------|--|--------------------------------|--|
| | | Iš viso | Iš jų turinčių specialiųjų ugdymosi poreikių | Iš jų pameistrių | |
| Siuvėjo modulinė | T43072301 | 20 | | Žr. pastabą lentelėje aukščiau | Žr. pastabą lentelėje aukščiau |
| Sukirpėjo-konstruktoriaus modulinė | T43072302 | 20 | 1 | | |

| | | |
|--|--|---------|
| Profesinio mokymo organizavimas asmenims pagal Užimtumo tarnybos, Neįgalumo ir darbingumo nustatymo tarnybos prie SAMD siuntimus ir kitų institucijų skirtą finansavimą (išskyrus tuos asmenis, kurie priimti pagal švietimo ir mokslo ministro patvirtintą priėmimo vietų planą) (asmenų skaičius) nuo 2018-01-01 iki 2018-12-31 | | Iš viso |
| pagal formaliojo profesinio mokymo programas | pagal neformaliojo profesinio mokymo programas | |
| 78 | 7 | 85 |

Kompetencijų vertinimas:

| Eil. Nr. | Mokymo programos pavadinimas ir valstybinis kodas (2018 m.) | Baigiamojo kurso mokinių skaičius (2018 m.) | Iš jų dalyvavo kompetencijų vertinime ir įgijo kvalifikaciją (2018 m.) | | | | Įgijo kvalifikaciją (2017 m.) | Pokytis lyginant su 2017 m. (+/-) |
|----------|---|---|--|-------|------------------------------------|-----------|-------------------------------|-----------------------------------|
| | | | Mokinių skaičius | Proc. | Kvalifikacijos įvertinimo vidurkis | | | |
| | | | | | Teorijos | Praktikos | | |
| 1. | Floristo modulinė, M44021402 | 11 | 11 | 100 | 8,36 | 9,27 | x | x |
| 2. | Siuvėjo modulinė, M44072301 | 21 | 21 | 100 | 8,19 | 8,24 | x | x |
| 3. | Kompiuterinio projektavimo operatoriaus, 440061103 | 7 | 7 | 100 | 9,71 | 8,71 | x | x |
| 4. | Kirpėjo modulinė, M44101201 | 16 | 16 | 100 | 8,69 | 9,38 | x | x |
| 5. | Interjero apipavidalintojo modulinė, M44021201 | 15 | 15 | 100 | 7,73 | 7,27 | x | x |
| 6. | Higieninės kosmetikos | 18 | 18 | 100 | 9,33 | 9,22 | x | x |

| | | | | | | | | |
|----------------|---|------------|------------|------------|-------------|-------------|-------------|-------------|
| | kosmetiko modulinė, M44101202 | | | | | | | |
| 7. | Interjero apdailos atlikėjo (kurtieji ir neprigirdintieji), 217073204 | 1 | 1 | 100 | 8,00 | 7,00 | x | x |
| 8. | Sukirpėjo- konstruktoriaus, 445072302 | 11 | 11 | 100 | 10,00 | 8,91 | x | x |
| 9. | Interjero apipavidalintojo, 330021202 | 17 | 17 | 100 | 7,59 | 7,82 | x | x |
| 10. | Kirpėjo, 330101201 | 17 | 17 | 100 | 7,65 | 8,94 | x | x |
| 11. | Kompiuterinio projektavimo operatoriaus, 330061101 | 12 | 12 | 100 | 6,42 | 7,50 | x | x |
| 12. | Siuvėjo, 330072303 | 7 | 7 | 100 | 8,00 | 8,29 | x | x |
| 13. | Floristo modulinė, M43021402 | 11 | 11 | 100 | 6,73 | 8,09 | x | x |
| 14. | Multimedijos paslaugų teikėjo modulinė, M43061101 | 5 | 5 | 100 | 6,6 | 7,2 | x | x |
| Iš viso | | 169 | 169 | 100 | 8,07 | 8,27 | 99,4 | +0,2 |

Mokinių įsidarbinimas (2018 m. lapkričio 1 d.) ir palyginimas su (2017 m. lapkričio I d.):

| Programos pavadinimas (valstybinis kodas) | Baigusiųjų programą 2018 m. skaičius | Iš baigusiųjų 2018 m. | | | | | | | | | Buvusi situacija 2017.11.01 |
|---|--------------------------------------|-----------------------|---------------------------------|-------------|--------------------------|-----------------------------------|-----------------------------|------------------|---------------------|------|-----------------------------|
| | | Dirba | | | Mokosi kitoje programoje | | | Išvyko į užsienį | Nedirba ir nesimoko | Kita | |
| | | Dirbančiųjų skaičius | Iš jų pagal įgytą kvalifikaciją | iš jų proc. | Iš viso | Iš jų profesinio mokymo įstaigose | Iš jų aukštosiose mokyklose | | | | |
| | | | | | | | | | | | |
| Siuvėjas (M44072301) | 21 | 9 | 9 | 42,9 | 9 | 8 | 1 | – | 1 | – | x |
| Interjero apipavidalintojas (M44021201) | 15 | 8 | 8 | 53,3 | 2 | – | 2 | 2 | 1 | 2 | x |
| Kirpėjas (M44101201) | 16 | 13 | 13 | 81,3 | – | – | – | 1 | 1 | – | x |

| | | | | | | | | | | | |
|---|------------|-----------|-----------|-------------|-----------|-----------|----------|-----------|----------|-----------|-------------|
| Kompiuterinio projektavimo operatorius (440061103) | 7 | 6 | 6 | 85,7 | – | – | – | – | – | 1 | x |
| Floristas (M44021402) | 11 | 7 | 7 | 63,6 | – | – | – | 2 | 2 | – | x |
| Higieninės kosmetikos kosmetikas (M44101202) | 18 | 12 | 12 | 66,7 | – | – | – | 3 | 1 | 1 | x |
| Sukirpėjas-konstruktorius (445072302) | 11 | 6 | 6 | 54,5 | – | – | – | 1 | 1 | 2 | x |
| Siuvėjas (330072303) | 7 | 3 | 3 | 42,9 | 1 | 1 | – | 2 | – | – | x |
| Interjero apipavidalintojas (330021202) | 17 | 8 | 8 | 50 | 1 | – | 1 | 6 | – | – | x |
| Kompiuterinio projektavimo operatorius (330061101) | 12 | 5 | 5 | 41,7 | – | – | – | – | – | 5 | x |
| Floristas (M43021402) | 11 | 4 | 4 | 36,4 | 1 | 1 | – | 2 | – | 2 | x |
| Kirpėjas (330101201) | 17 | 14 | 14 | 82,4 | – | – | – | 1 | – | – | x |
| Multimedijos paslaugų teikėjas (M43061101) | 5 | 1 | 1 | 20 | – | – | – | – | – | 4 | x |
| Interjero apdailos atlikėjas (kurtieji ir neprigirdintieji) (217073204) | 1 | – | – | 0 | – | – | – | – | – | 1 | x |
| Iš viso | 169 | 96 | 96 | 56,8 | 14 | 10 | 4 | 20 | 7 | 18 | 52,7 |

Sektorinių praktinio mokymo centrų veikla 2018 metais ir lyginimas su 2017 metais
Praktinio mokymo organizavimas šios profesinio mokymo įstaigos mokiniams, mokytojams:

| Pirminio, tęstinio profesinio mokymo programos pavadinimas (kodas) | Mokinių skaičius 2018 metais | Proc. nuo bendro mokinių skaičiaus 2018 metais | Proc. nuo bendro mokinių skaičiaus 2017 metais | Mokinių pokytis lyginant su 2017 m. (+/-) | Valandų skaičius vienam mokiniui 2018 metais | Mokytojų skaičius 2018 metais | Valandų skaičius vienam mokytojui 2018 metais |
|--|------------------------------|--|--|---|--|-------------------------------|---|
| Siuvėjo profesinio mokymo programa 330072303, 337072301 | 5+9+9 | 4 | x | x | 63,08 | x | x |
| Siuvėjo modulinė profesinio mokymo programa M43072301 | 8 | 1,4 | x | x | 22 | x | x |
| Siuvėjo modulinė profesinio mokymo programa M44072301 | 13+21 | 5,9 | x | x | 32,8 | x | x |
| Siuvėjo modulinė profesinio mokymo programa T43072301 | 20 | 3,5 | x | x | 28 | x | x |
| Sukirpėjo konstruktoriaus profesinio mokymo programa 445072302 | 14 | 2,4 | x | x | 32 | x | x |
| Sukirpėjo konstruktoriaus modulinė profesinio mokymo programa T43072302 | 20 | 3,5 | x | x | 29,9 | x | x |
| Interjero apipavidalintojo profesinio mokymo programa 330021202 | 24+26 | 8,7 | x | x | 2,4 | x | x |
| Interjero apipavidalintojo modulinė profesinio mokymo programa M44021201 | 10+15 | 4,3 | x | x | 2,8 | x | x |
| Pagrindinio ugdymo II dalies programa 201001001 | 30 | 5,2 | x | x | 1,13 | x | x |
| Individualių lengvų drabužių siuvėjas – sukirpėjas (262054222) | 60 | x | x | +29 | 21,3 | x | x |

| | | | | | | | |
|--|----------|-------------|----------|-----------|---------------|-----------|-----------|
| Lengvų drabužių siuvėjas (262054221) | 8 | x | x | -7 | 125 | x | x |
| Neformaliojo švietimo programa (100 val.) | 7 | x | x | -13 | 14,3 | x | x |
| Strateginis sektorinių praktinių mokymo centrų vystymas | x | x | x | x | x | 10 | 16 |
| Kūrybinės dirbtuvės „Papuoškime kalėdinę eglutę savo gamybos žaislais“ | x | x | x | x | x | 5 | 3 |
| Kūrybingumo ugdymas profesinio mokymo įstaigoje | x | x | x | x | x | 8 | 16 |
| Paskaita „Pasipuoškime šventėms stilingai“ | x | x | x | x | x | 8 | 2 |
| Moteriškų petinių drabužių be pamušalo konstravimo ypatumai | x | x | x | x | x | 8 | 6 |
| Tapyba ant šilko | x | x | x | x | x | 8 | 6 |
| Tekstilės dirbinių gamyba ir komponavimas interjere | x | x | x | x | x | 8 | 6 |
| Iš viso | x | 38,9 | x | +9 | 374,71 | 55 | 55 |

Praktinio mokymo organizavimas kitų profesinio mokymo įstaigų (toliau – PMĮ) mokiniams, mokytojams:

| PMĮ pavadinimas | Pirminio, tęstinio profesinio mokymo programos pavadinimas | Mokinių skaičius 2018 metais | Mokinių skaičius 2017 metais | Mokinių pokytis lyginant su 2017 m. (+/-) | Valandų skaičius vienam asmeniui 2018 metais | Mokytojų skaičius 2018 metais | Valandų skaičius vienam asmeniui 2018 metais |
|--|--|------------------------------|------------------------------|---|--|-------------------------------|--|
| Vilniaus automechanikos ir verslo mokykla | Siuvėjo | 16 | x | x | 40 | 1 | 40 |
| Vilniaus paslaugų verslo darbuotojų profesinio rengimo centras | Siuvėjo | 10 | x | x | 40 | 7 | 20 |
| Kauno taikomosios dailės mokykla | Interjero apipavidalintojo | 22 | x | x | 8 | 1 | 24 |
| Kauno taikomosios dailės mokykla | Dailiųjų tekstilės dirbinių gamintojo | 10 | x | x | 16 | x | x |
| Jonavos politechnikos mokykla | Siuvėjo | 15 | x | x | 8 | 1 | 8 |
| Turkijos Sincan Layika Akbilek profesinės mokyklos ir Anatolijos technikos mokykla | Siuvėjo | 10 | x | x | 54 | 2 | 54 |
| Iš viso | | 83 | x | x | 166 | 12 | 146 |

Praktinio mokymo organizavimas kolegijų, universitetų studentams, dėstytojams:

| Mokymo įstaigos pavadinimas | Studijų programos pavadinimas | Studentų skaičius 2018 metais | Studentų skaičius 2017 metais | Studentų pokytis lyginant su 2017 m. (+/-) | Valandų skaičius vienam asmeniui 2018 metais | Dėstytojų skaičius 2018 metais | Valandų skaičius vienam asmeniui 2018 metais |
|-----------------------------|-------------------------------|-------------------------------|-------------------------------|--|--|--------------------------------|--|
|-----------------------------|-------------------------------|-------------------------------|-------------------------------|--|--|--------------------------------|--|

| | | | | | | | |
|---------|---|---|---|---|---|---|---|
| – | – | – | x | x | – | – | – |
| Iš viso | | – | – | – | – | – | – |

Praktinio mokymo organizavimas bendrojo ugdymo mokyklų mokiniams:

| Bendrojo ugdymo mokyklos pavadinimas | Mokinių skaičius 2018 metais | Mokinių skaičius 2017 metais | Mokinių pokytis lyginant su 2017 m. (+/-) | Valandų skaičius vienam asmeniui 2018 metais | Vykdytų (planuojamų) užsiėmimų SPMC paskirtis: technologijų pamokų organizavimas, profesinis orientavimas ir kt. | Pastabos (nurodykite ar turite sudarytas sutartis (reg. Nr.) su bendrojo ugdymo mokyklomis dėl technologijų pamokų organizavimo) |
|---|------------------------------|------------------------------|---|--|---|--|
| Šilutės r. J. Mikšo pagrindinė mokykla | 16+1 | x | x | 4 | Tekstilės centro pristatymas. Lėlių rišimas-siuvimas, papuošalų iš tekstilės gamyba. Drabužių modelių ir šukuosenų jaunimui pristatymas. Drabužių detalių sublimavimas. Atšvaitų, įdėklų, adatinių, lėlių, skirtukų, pieštukinių siuvimas | – |
| Gargždų Kranto pagrindinė mokykla | 15+1 | x | x | 4 | | V14-254 |
| Dituvos pagrindinė mokykla | 11+2 | x | x | 4 | | – |
| Maksimo Gorkio progimnazija | 15+1 | x | x | 4 | | – |
| Klaipėdos Gedminų progimnazija | 25+1 | x | x | 4 | | – |
| Klaipėdos Saulėtekio progimnazija | 13+1 | x | x | 4 | | – |
| Klaipėdos Litorinos mokykla | 12+1 | x | x | 4 | | – |
| Plungės Šateikių pagrindinė mokykla | 15+1 | x | x | 4 | | – |
| Šilutės r. Vilkyčių pagrindinė mokykla | 17+2 | x | x | 4 | | – |
| Klaipėdos r. Agluonėnų pagr. mokykla | 10+1 | x | x | 4 | | – |
| Kretingalės pagrindinė mokykla | 12+1 | x | x | 4 | | – |
| Klaipėdos E. Balsio menų gimnazija | 15+1 | x | x | 4 | | – |
| Vėžaičių pagrindinė mokykla | 10+1 | x | x | 4 | | – |
| Veiviržėnų Jurgio Šaulio gimnazija | 14+1 | x | x | 4 | | – |
| Varpo gimnazija | 4 | x | x | 4 | | – |
| Klaipėdos „Gabijos“ progimnazija | 27+3 | x | x | 4 | | – |
| Klaipėdos „Versmės“ progimnazija | 20+1 | x | x | 4 | | – |
| Klaipėdos „Vitės“ progimnazija | 71+3 | x | x | 4 | | – |
| Plikų Ievos Labutytės pagrindinės mokykla | 12+1 | x | x | 4 | | – |
| Iš viso | 361 (335+26) | x | x | 76 | | x |

Kvalifikacijos tobulinimo renginių organizavimas įmonių (kitų mokyklų) darbuotojams:

| Įmonės (juridinio asmens pavadinimas) | Darbuotojų skaičius 2018 metais | Darbuotojų skaičius 2017 metais | Darbuotojų pokytis lyginant su 2017 m. (+/-) | Valandų skaičius vienam darbuotojui 2018 metais |
|---------------------------------------|---------------------------------|---------------------------------|--|---|
| „Gilijos“ pradinė mokykla | 28 | x | x | 6 |

| | | | | |
|--|------------|----------|----------|-----------|
| Kretingos rajono ugdymo įstaigų technologijų mokytojai | 10 | x | x | 6 |
| Klaipėdos miesto pedagogų švietimo ir kultūros centro organizuojamos neformaliojo suaugusiųjų švietimo ir mokymosi savaitės renginiai „Lietuva mokosi: iš praeities į ateitį“ | 21 | x | x | 2 |
| Moteriškų petinių drabužių be pamušalo konstravimo ypatumai: 1. Vilniaus automechanikos ir verslo mokykla 2. Karaliaus Mindaugo profesinio mokymo centras 3. Šiaulių profesinio rengimo centras 4. Dieveniškų technologijų ir verslo mokykla 5. Jonavos politechnikos mokykla 6. Vilniaus paslaugų verslo darbuotojų profesinio rengimo centras 7. Kauno buitinių paslaugų ir verslo mokykla 8. Panevėžio Margaritos Rimkevičaitės technologinė mokykla 9. Kėdainių profesinio rengimo centras 10. Jelgava Amatu High School 11. PIKC „Liepājas Valsts teknikums“ | 21 | x | x | 6 |
| Tapyba ant šilko: 1. Vilniaus automechanikos ir verslo mokykla 2. Karaliaus Mindaugo profesinio mokymo centras 3. Šiaulių profesinio rengimo centras 4. Dieveniškų technologijų ir verslo mokykla 5. Jonavos politechnikos mokykla 6. Vilniaus paslaugų verslo darbuotojų profesinio rengimo centras 7. Kauno buitinių paslaugų ir verslo mokykla 8. Panevėžio Margaritos Rimkevičaitės technologinė mokykla 9. Kėdainių profesinio rengimo centras 10. Jelgava Amatu High School 11. PIKC „Liepājas Valsts teknikums“ | 21 | x | x | 6 |
| Iš viso | 101 | x | x | 26 |

Profesinio mokymo įstaigų, turinčių SPMC, mokiniai siunčiami į kitus SPMC, kai praktiniam mokymui vykdyti nėra atitinkamo savo profesinio mokymo įstaigoje SPMC:

| PMĮ, į kurią nukreipiami mokiniai, pavadinimas | Pirminio, tęstinio profesinio mokymo programos pavadinimas (kodas) | Mokinių skaičius 2018 metais | Mokinių skaičius 2017 metais | Mokinių pokytis lyginant su 2017 m. (+/-) | Valandų skaičius vienam mokiniui 2018 metais |
|--|---|------------------------------|------------------------------|---|--|
| Vilniaus paslaugų verslo darbuotojų profesinio rengimo centras | Kirpėjo modulinė profesinio mokymo programa (M44101201) | 6 | x | x | 120 |
| Vilniaus paslaugų verslo darbuotojų profesinio rengimo centras | Kirpėjo modulinė profesinio mokymo programa (M44101201) | 1 | x | x | 40 |
| Vilniaus paslaugų verslo darbuotojų profesinio rengimo centras | Kirpėjo profesinio mokymo programa (330101201) | 10 | x | x | 40 |
| Vilniaus paslaugų verslo darbuotojų profesinio rengimo centras | Multimedijos paslaugų teikėjo modulinė profesinio mokymo programa (M43061101) | 5 | x | x | 34 |

| | | | | | |
|---|---|----|---|---|-----|
| Vilniaus geležinkelio transporto ir verslo paslaugų mokyklos SPMC | Multimedijos paslaugų teikėjo modulinė profesinio mokymo programa (M43061101) | 5 | x | x | 38 |
| Iš viso | | 27 | x | x | 272 |

Mokinių „nubyrėjimas“:

| | 2017–2018 m. m. | | | Dalis (proc.) nuo visų 2016–2017 m. m. besimokiusių mokinių | pokytis (proc.) lyginant su 2016–2017 m. m. (+/-) |
|-------------------------------------|------------------------|--------------------------------------|--------------------------------|---|---|
| | Mokinių skaičius 09.01 | Išbrauktų mokinių skaičius per m. m. | Dalis (proc.) nuo visų mokinių | | |
| Išbraukta iš mokinių sąrašų iš viso | 622 | 101 | 16,2 | 12,67 | -3,56 |
| Iš jų: | | | | x | x |
| Perėjo mokytis į kitas mokyklas | | 15 | 14,9 | x | x |
| Pakeitė gyvenamąją vietą | | 3 | 3 | x | x |
| Dėl vaikų auginimo | | 2 | 2 | x | x |
| Dėl ligos | | 5 | 5 | x | x |
| Dėl nepažangumo | | 4 | 3,9 | x | x |
| Dėl pamokų nelankymo | | 10 | 9,9 | x | x |
| Dėl sunkių materialinių sąlygų | | 4 | 3,9 | x | x |
| Išvyko į užsienį | | 19 | 18,8 | x | x |
| Įsidarbino | | 19 | 18,8 | x | x |
| Dėl kitų priežasčių | | 20 | 19,8 | x | x |

Mokinių lankomumas:

| Vidutiniškai 1 mokinis per 2017–2018 mokslo metus praleido iš viso pamokų | Vidutiniškai 1 mokinis per 2016–2017 mokslo metus praleido iš viso pamokų | Pokytis lyginant su 2016–2017 mokslo metais (+/-) | Vidutiniškai 1 mokinis per 2017–2018 mokslo metus praleido pamokų dėl nepateisinamų priežasčių | Vidutiniškai 1 mokinis per 2016–2017 mokslo metus praleido pamokų dėl nepateisinamų priežasčių | Pokytis lyginant su 2016–2017 mokslo metais (+/-) |
|---|---|---|--|--|---|
| 116,89 | 123 | +6,11 | 91,19 | 93,1 | +1,91 |

Neformalusis vaikų švietimas

Mokinių, lankančių neformaliojo vaikų švietimo ugdymo būrelius Centre 2018–2019 m. m., skaičius ir dalis (proc.) nuo visų besimokančiųjų PMĮ – 227, t. y. 43,07 proc. (dalis proc. nuo besimokiusių 2017–2018 m. m. – 43,41).

Valandų, skirtų neformaliajam vaikų švietimui 2018–2019 m. m., panaudojimas: skirta 1742 val., panaudota 1159 val. (panaudota val. 2017–2018 m. m. – 1014).

Dalyvavimas tarptautiniuose projektuose (projektų pavadinimai, dalyvių skaičius):

| Eil. Nr. | Projekto pavadinimas | Data | Priimančioji šalis | Dalyvių skaičius 2018 metais | Dalyvių skaičius 2017 metais | Dalyvių pokyti lyginant su 2017 metais (+/-) |
|-----------------|--|---|---|--|---------------------------------------|---|
| 1. | KA 1 asmenų mokymosi mobilumo projektas „Praktika ir neformaliuoju būdu įgytų kompetencijų pripažinimas“ Nr. 2017-1-LT01-KA102-034915 | Kovo 5–9 Kovo 5–23 Balandžio 2–6 Balandžio 2–20 Gegužės 21–25 | Italija Italija Ispanija Ispanija Suomija | 24: 12 mokinių, 12 darbuotojų | x | x |
| 2. | KA 1 asmenų mokymosi mobilumo projektas „Efektyvus profesinių mokyklų ir įmonių bendradarbiavimas- sėkmingas jaunas specialistas“ Nr. 2018-1-LT01-KA102-046687 (Vizitai – nuo 2019 m.) | | | | | |
| 3. | KA2 profesinio mokymo strateginių partnerysčių projektas „Siuvimas ir apatinis trikotažas 3 Baltijos šalyse“ Nr. 2018-1-PL01-KA202-050927 | Lapkričio 28–30 | Lenkija | 2 darbuotojai | x | x |
| Iš viso: | | | | 26 | 16 | +10 |

Nacionaliniai ir tarptautiniai profesinio meistriškumo konkursai

Organizavimas nacionalinių ir tarptautinių profesinio meistriškumo konkursų 2018 metais:

| Konkurso pavadinimas | Mokyklų dalyvių skaičius | Profesijos mokytojų skaičius | Mokinių skaičius | Konkurso vieta | Laimėtos vietos |
|---|--------------------------------|------------------------------------|---------------------|---------------------------------------|--|
| Tarptautinis profesinio meistriškumo konkursas „Mano banguojanti jūra 2018“ (2018-05-03–04) | 12 | 33 | 22 | Klaipėdos technologijų mokymo centras | I vieta – Jekaterina Babkova (SM-23 gr.), sukirpėjo-konstruktoriaus mokymo programa; II vieta – Gražina Ivanovienė (SM-23 gr.), sukirpėjo-konstruktoriaus mokymo programa; III vieta – Sandra Vainiūtė (S-109 gr.), siuvėjo programa |

Dalyvavimas nacionaliniuose ir tarptautiniuose profesinio meistriškumo konkursuose 2018 metais:

| Konkurso pavadinimas | Dalyvavusių profesijos mokytojų skaičius | Dalyvavusių mokinių skaičius | Konkurso vieta | Laimėtos vietos |
|---|--|------------------------------|----------------------|--|
| Atviras Lietuvos čempionatas kirpėjams ir grožio specialistams „Kaunas Beauty 2018 (2018-02-25)“ | 2 | 2 | Kauno Žalgirio arena | II vieta – Kristina Sudeikienė (K-4 gr.), „Progresyvus moteriškas kirpimas ir sušukavimas“; III vieta – Agnė Ambrazaitytė (K-4 gr.), „Plaukų tekstūrizavimas“ |

Dalyvavimas parodoje „Studijos 2018“

Centras buvo atsakingas už visų Lietuvos mokyklų tekstilės ir aprangos sektoriaus profesinio mokymo programų pristatymą Tarptautinėje mokymosi, žinių ir karjeros planavimo parodoje „Studijos 2018“ vasario 8–10 d. Parodos metu gyvai buvo demonstruojamos siuvėjo, sukirpėjo-konstruktoriaus, dailiųjų tekstilės dirbinių gamintojo mokymo programų suteikiamos kompetencijos. Parodoje buvo pristatytas ir informacinis stendas apie visas centre vykdomas mokymo programas.

2018 m. kovo 2 d. Centro mokytojų ir mokinių komanda pristatė vykdomas pirminio profesinio programos aukštųjų ir profesinių mokyklų studijų ir karjeros mugėje „Studijų regata 2018“.

Kirpėjo ir higieninės kosmetikos kosmetiko specialybių mokiniai kartu su mokytojais spalio 12–14 dienomis Klaipėdos Švyturio arenoje dalyvavo grožio parodoje „Grožis 2018“, kurios metu mūsų mokymo centro parodos lankytojams atliko įvairias grožio paslaugas, o taip pat suteikė visą informaciją apie centre vykdomas mokymo programas bei neformaliojo švietimo veiklą.

Spalio 12 d. kirpėjo ir higieninės kosmetikos kosmetiko mokymo programos mokiniai talkino Tarptautinio mados festivalio „IKRA mada“ rengėjams, kurdami modeliams šukuosenas ir makiažą.

Spalio 18–19 d. centro mokiniai ir mokytojai dalyvavo tarptautinėje tekstilės, aprangos ir inovacijų parodoje „Baltic Fashion&Tekstile Vilnius“, kurioje ne tik pristatė Centre vykdomas profesinio mokymo programas bet ir parodos renginiuose demonstravo sukirpėjų-konstruktorių bei siuvėjų programos mokinių sumodeliuotą ir pasiūtą rudenišką paltų kolekciją „Future Generation“.

Atvirų durų dienų organizavimas

Prasidėjus mokslo metams kviečiame bendrojo ugdymo mokyklų mokinius apsilankyti centre ir susipažinti su vykdoma pagrindinio ugdymo II dalies bei pirminio profesinio mokymo programomis. 2018 metais lankėsi 335 mokiniai ir 26 juos lydintys mokytojai iš 19 Lietuvos bendrojo ugdymo mokyklų. 2018 m. kovo 19–23 d. buvo organizuotos atvirų durų dienos „Profesijų savaitė“, kurių metu svečiai susipažino su centro aplinka, įvertino mokinių darbus, o mokytojai jiems vedė floristikos, grožio, interjero dekoravimo, tekstilės technologijų pamokas.

Centro mokinių ir mokytojų komandos dalyvavo Klaipėdos, Mažeikių, Mosėdžio, Palangos miestų mokyklų organizuojamuose atvirų durų renginiuose, kur ne tik buvo pristatomos vykdomos profesinio mokymo programos, bet ir organizuojamas besilankančių mokinių profesinis veiklinimas. Centras bendradarbiauja su Lietuvos užimtumo tarnybos Klaipėdos jaunimo užimtumo skyriumi, kurio kvietimu balandžio 19 d. mokytojai dalyvavo Karjeros kontaktų mugėje „Profesija 2018“.

Socialinė parama mokiniams ir mokinių pavėžėjimas

| Eil. Nr. | Socialinės paramos teikimo būdai (pvz.) | Mokinių skaičius | Dalis (proc.) nuo visų mokinių | Parama pinigais (Eur) |
|----------|--|--|--------------------------------|-----------------------|
| 1. | Parama drabužiais | – | – | – |
| 2. | Parama avalyne | – | – | – |
| 3. | Parama maistu: | | | |
| 3.1. | Nemokamas maitinimas (pagrindinio ugdymo programos 9–10 kl. mokiniams) | 3 | 5,8 | 688,49 |
| 3.2. | „Maisto bankas“ | 107 | 20 | 2436,35 |
| 4. | Vienkartinės pašalpos | 7 | 1,3 | 202,16 |
| 5. | Sumažintas bendrabočio mokestis 50% | – | – | – |
| 6. | Sumažintas bendrabočio mokestis 100% | 33: 26 (našlaičiai), 7 (kurtieji ir neprigirdintieji) | 6,3 | 2640 |

Mokinių pavežėjimui skirta – 7469 eurų.

Mokinių skaičius važiuojančių į mokyklą/namą iki 40 km kiekvieną dieną – 11.

Mokinių skaičius važiuojančių į mokyklą/namą savaitgaliais – 48.

Biudžeto lėšų panaudojimas 2018 metais

2018 m. buvo skirta lėšų profesinio mokymo programoms finansuoti, kompetencijų vertinimui, kitų lėšų ugdymui: 1142610,00 Eur (83 proc. skirto biudžeto);

2018 m. buvo skirta ūkio lėšų: 179888,00 Eur (13 proc. skirto biudžeto);

2018 m. gauta lėšų bendrabočių išlaikymui: 49102,00 (4 proc. skirto biudžeto);

2018 m. PMĮ sutaupė lėšų – 0,00.

| Kodas | Sąmatos straipsnio pavadinimas | Suma Eur |
|--------------|---|-----------|
| 2.1.1.1.1.01 | Darbo užmokestis pinigais | 821000,00 |
| 2.1.2.1.1.01 | Socialinio draudimo įmokos | 253100,00 |
| 2.2.1.1.1.05 | Ryšių paslaugos | 1800,00 |
| 2.2.1.1.1.06 | Transporto išlaikymas | 2100,00 |
| 2.2.1.1.1.11 | Komandiruočių | 1400,00 |
| 2.2.1.1.1.15 | Ilgalaikio materialiojo turto einamasis remontas | 29500,00 |
| 2.2.1.1.1.16 | Kvalifikacijos kėlimas | 3000,00 |
| 2.2.1.1.1.17 | Ekspertų ir konsultantų paslaugų įsigijimo išlaidos | 6300,00 |
| 2.2.1.1.1.20 | Komunalinės paslaugos | 79200,00 |
| 2.2.1.1.1.21 | Informacinių technologijų prekių ir paslaugų išlaidos | 7000,00 |
| 2.2.1.1.1.23 | Ūkinio inventoriaus įsigijimo išlaidos | 27400,00 |
| 2.2.1.1.1.30 | Kitos paslaugos | 69800,00 |
| 2.7.2.1.1.02 | Socialinė parama natūra | 500,00 |

| | | |
|-----------------|-------------------------------------|-------------------|
| 2.7.3.1.1.01 | Darbdavių socialinė parama pinigais | 2500,00 |
| 2.8.1.1.1.01 | Stipendijos | 67000,00 |
| Iš viso: | | 1371600,00 |

Kiek gauta 2018 m. ES lėšų ir kokiems tikslams

Mokytojų mainų ir mokinių stažuotėms 28368,00 Eur.

PMĮ finansinės pajamos už teikiamas mokymo ir kitas paslaugas:

| Metai | Visos pajamos, tūkst. eurų | Gauta pajamų, tūkst. eurų | |
|---------------------------------------|----------------------------|--|---|
| | | Už suteiktas mokymo priemonės ir paslaugas | Už kitas priemones ir teiktas paslaugas |
| 2018 | 133,1 | 60,2 | 72,9 |
| 2017 | 113,7 | 38,1 | 75,6 |
| Pokytis lyginant su 2017 metais (+/-) | +19,4 | x | x |

Paslaugų aprašymas:

1. Suaugusiųjų mokymo kursai 60,2 tūkst. Eur;
2. Mokinių maitinimo paslaugos (valgykla) 21,3 tūkst. Eur;
3. Apgyvendinimo paslaugos 41,9 tūkst. Eur;
4. Pajamos už suteiktas siuvimo, plaukų kirpimo, floristikos ir kt. paslaugas 9,7 tūkst. Eur.

Bendradarbiavimas su socialiniais partneriais ir savivaldybėmis

Centras bendradarbiauja su individualių įmonių savininkais, UAB, grožio, gėlių salonais, reklamos, projektavimo, statybos, siuvimo įmonėmis. Darbdaviai padeda spręsti ugdymo, mokymo, praktikos, įdarbinimo bei kitus klausimus. Darbdavių atstovai dalyvauja Centro organizuojamuose renginiuose, profesinio meistriškumo konkursų (profesinio meistriškumo konkurso dalyviams ir nugalėtojams įsteigti prizai, atminimo dovanėlės), asmens įgytų kompetencijų vertinimo komisijų veiklose, diskusijose dėl vykdomų programų kokybės, rengiant ir/ar koreguojant mokymo planus, svarstant strateginius, metinės veiklos planus, yra atestacinės komisijos nariai. Centre yra sukurta socialinių partnerių duomenų bazė, kuri yra kasmet papildoma, peržiūrima, atnaujinama.

Bendradarbiaujant su LATIA, KIGSA, UAB „Expo Vakarai“, Centras dalyvauja kasmetiniuose jų organizuojamuose renginiuose Baltic Fashion&Textile Avenue, Atvirame Lietuvos kirpėjų čempionate, parodoje „Grožis“, „IKRA mada“.

Nevyriausybinių, savanorių, paramos ir labdaros, pagalbos asmenims organizacijų nariai Centre skaito paskaitas mokiniams, tėvams ir Centro darbuotojams.

Bendradarbiaujama su kitomis profesinėmis mokyklomis, sprendžiant aktualius ugdymo ir mokymo klausimus (SPMC užimtumas, profesinio meistriškumo konkursai, kvalifikacijos renginiai, šventės ir kt.).

Bendradarbiaujama su užsienio šalių partnerinėmis mokyklomis (stažuotės, konkursai, kvalifikaciniai renginiai). 2018 m. Centre praktiką atliko mokiniai iš Suomijos, Turkijos profesinių mokyklų.

Įgyvendinami Erasmus+ programos asmenų mokymosi mobilumų projektai.

Bendradarbiaujama su Klaipėdos miesto savivaldybe brandos egzaminų organizavimo, metodinių renginių organizavimo ir/ar dalyvavimo juose, SPMC užimtumo įgyvendinimo, mokytojų kvalifikacijos tobulinimo, mokinių pavėžėjimo organizavimo ir kt. klausimais.

Įgyvendinant profesinio mokymo programas, bendradarbiaujama su Lietuvos aukštosiomis mokyklomis: Vilniaus kolegija, Vilniaus dizaino kolegija, Klaipėdos valstybinė kolegija, Klaipėdos socialinių mokslų kolegija, Lietuvos verslo kolegija, Lietuvos dailės akademijos Klaipėdos fakultetu. Pasirašytos bendradarbiavimo sutartys dėl tęstinio mokymosi.

Įgyvendinant bedarbių užimtumo programas bei tiriant darbo rinkos poreikius, bendradarbiaujama su Lietuvos užimtumo tarnyba.

Svarbiausi įstaigos pasiekimai ir problemos

Pasiekimai:

Gautas papildomas finansavimas ir iš dalies atnaujinta bendrabučio išorė (pakeisti langai, apšiltintas fasadas).

Olimpiadų laimėjimai:

Augusta Vigelytė III vieta Vakarų profesinių mokyklų 12-ą klasių matematikos olimpiadoje;

Haroldas Rusteika – III vieta Klaipėdos miesto profesinių mokyklų mokinių istorijos olimpiadoje;

Laimėtos 6 sidabrinės vietos Kengūros Vaikų kūrybinės iniciatyvos fondo organizuojamame Lietuvių kalbos Kengūros konkurse.

Mokinės Augustos Vigelytės anglų VBE įvertintas 100 balų.

Lietuvos 100-mečio proga Centro bendruomenė inicijavo ilgiausios trispalvės juostos mezgimą – užregistruotas Lietuvos rekordas.

Bendruomenės paskelbta ir įgyvendinama akcija „100 gerų darbų Lietuvai“ (skelbiama Centro FB paskyroje).

Centras aktyviai įsijungė į suaugusiųjų švietimo savaitės veiklas.

Mokytojai ir mokiniai rengė floristinių, tapybos darbų, dekoracijų parodas, ne kartą demonstravo miesto ir rajono renginiuose sukurtų drabužių kolekcijas, puošė miesto įstaigas, erdves (Klaipėdos dramos teatrą, I. Simonaitytės biblioteką, Klaipėdos turizmo mokyklą, Atgimimo aikštę, Klaipėdos pedagogų kultūros ir švietimo centrą ir kt.).

Centro mokytojai vedė mokymus miesto bendruomenei.

Organizavome Puodžių gatvės šventę.

Dalyvavome Jūros šventės eisenoje.

Visi pasiekimai skelbiami KTMC interneto puslapyje www.ktmc.lt bei FB paskyroje <https://www.facebook.com/Klaip%C4%97dos-technologij%C5%B3-mokymo-centras-115840881866581/>.

Problemos:

Nebuvo leista vykdyti kompiuterinio projektavimo operatoriaus profesinio mokymo kartu su viduriniu ugdymu programos, tuo tarpu specialybė yra populiari, IT srities specialistų darbo rinkoje yra trūkumas.

Dėl nepakankamo finansavimo nebaigti bendrabučio remonto darbai.

Žemas pragyvenimo lygis šeimas skatina imtis nepopuliarių sprendimų: mokiniai pradeda dirbti mokymosi metu, išvažiuoja į užsienį, nutraukia mokymąsi.

Žema mokinių mokymosi motyvacija, nenoras mokytis, lankyti mokyklą.

Labai mažos, nemotyvuojančios, neskatinančios stipendijos, siūlytume iš esmės keisti (tobulinti) stipendijų mokėjimo sistemą.

Dalies tėvų abejingumas vaiko mokymosi pasiekimams, įtakos vaikui neturėjimas.


SPMC bazės ir su centru susijusios infrastruktūros palaikymas ir plėtra.

Teisės aktų, reglamentuojančių asmenų mokymą SPMC, nebuvimas (nėra sistemos, kiekvienas SC organizuoja centro užimtumą kaip išmano, nėra teisinio reglamentavimo dėl tarpusavio atsiskaitymo ir pan.).

Specialiųjų ugdymosi poreikių turinčių asmenų ugdymas (gestų kalbos vertėjų trūkumas).

Pirminis ir tęstinis profesinis mokymas;
Neformalus profesinis mokymas pagal tekstilės, aprangos posričio mokymo programas;
KTMC profesijos mokytojų, kitų PMĮ profesijos mokytojų, BUM technologijų mokytojų technologinių kompetencijų tobulinimas;
Kitų PMĮ giminingų profesinio mokymo programų mokinių praktinis mokymas;
KTMC mokinių praktika SPMC-e;
Kitų PMĮ mokinių praktinis mokymas;
ES užsienio šalių (KTMC partnerių) mokinių ir mokytojų stažuotės;
Technologijų pamokų vykdymas BUM mokiniams;
Profesinio meistriškumo konkursų organizavimas ir vykdymas;
Profesinio orientavimo ir konsultavimo vykdymas BUM mokiniams bei kitiems suinteresuotiems asmenims.

Klaipėdos technologijų mokymo centro direktorė



Violeta Petrušienė

Klaipėdos turizmo mokykla
(Profesinio mokymo įstaigos pavadinimas)

2018 METŲ VEIKLOS ATASKAITA

Mokymo įstaigos darbuotojai

Bendras darbuotojų skaičius 2019.01.01 – 123

Iš jų:

profesijos mokytojų – 34

bendrojo ugdymo mokytojų – 22

specialiųjų pedagogų – 0

socialinių pedagogų – 1

psichologų – 1

Kvalifikacijos tobulinimas

| Kvalifikacija | Proc. nuo bendro profesijos mokytojų skaičiaus | | Pokytis lyginant su 2017 metais (+ / -) | Proc. nuo bendro bendrojo ugdymo mokytojų skaičiaus | | Pokytis lyginant su 2017 metais (+ / -) |
|--------------------|--|---------|---|---|---------|---|
| | 2018 m. | 2017 m. | | 2018 m. | 2017 m. | |
| Vyr. mokytojų | 34,25 | 30,56 | + | 47,83 | 40,90 | + |
| Mokyt. Metodininkų | 31,43 | 30,56 | + | 34,78 | 40,90 | - |
| Ekspertų | 0 | 0 | | 0 | 0 | |

Bendrojo ugdymo programų įgyvendinimas

Mokinių pažangumas:

| Mokslo metai / Programa | 2017–2018 | 2016-2017 | Pokytis lyginant su 2016-2017 (+ / -) |
|-----------------------------|------------------|-----------|---------------------------------------|
| | Pažangumas proc. | | |
| Pagrindinio ugdymo programa | 98 | 96,3 | + |
| Vidurinio ugdymo programa | 100 | 99,34 | + |

Mokyklinių brandos egzaminų rezultatų suvestinė:

| Egzaminas | 2018 m. | | | Išlaikė (proc.) 2017 m. | Pokytis lyginant su 2017 (+ / -) |
|------------------------------|---------|---------|-----------------|-------------------------|----------------------------------|
| | Laikė | Išlaikė | Išlaikė (proc.) | | |
| Technologijos | 106 | 106 | 100 | x | x |
| Menai | - | - | - | x | x |
| Lietuvių kalba ir literatūra | 117 | 115 | 98,29 | x | x |

| | | | | | |
|---------|-----|-----|-------|---|---|
| Iš viso | 223 | 221 | 99,10 | x | x |
|---------|-----|-----|-------|---|---|

Valstybinių brandos egzaminų rezultatų:

| Egzaminas | 2018 m. | | | Išlaikė (proc.) 2017 m. | Pokytis lyginant su 2017 (+ / -) |
|------------------------------|---------|---------|-----------------|-------------------------|----------------------------------|
| | Laikė | Išlaikė | Išlaikė (proc.) | | |
| Lietuvių kalba ir literatūra | 16 | 14 | 87,5 | x | x |
| Užsienio kalba (anglų) | 20 | 20 | 100 | x | x |
| Matematika | 20 | 16 | 80 | x | x |
| Istorija | 11 | 11 | 100 | x | x |
| Geografija | 19 | 19 | 100 | x | x |
| Biologija | 10 | 10 | 100 | x | x |
| Informacinių technologijų | 1 | 1 | 100 | x | x |
| Iš viso: | 97 | 91 | 93,81 | x | x |

Pagrindinio ir vidurinio išsilavinimo įgijimas:

| Dvyliktojų skaičius 2017-2018 m. m. pabaigoje | Brandos atestatus gavusių mokinių skaičius 2018 m. | Brandos atestatus gavusių mokinių dalis (proc.) 2018 m. | Brandos atestatus gavusių mokinių dalis (proc.) 2017 m. | Pokytis lyginant su 2017 m. (+ / -) | Dešimtojų skaičius 2017-2018 m. m. pabaigoje | Pagrindinio išsilavinimo pažymėjimus gavusių mokinių skaičius 2018 m. | Pagrindinio išsilavinimo pažymėjimus gavusių mokinių dalis (proc.) 2018 m. | Pagrindinio išsilavinimo pažymėjimus gavusių mokinių dalis (proc.) 2017 m. | Pokytis lyginant su 2017 m. (+ / -) |
|---|--|---|---|-------------------------------------|--|---|--|--|-------------------------------------|
| 133 | 130 | 97,74 | 97 | + | 26 | 24 | 92,31 | 100 | - |

Profesinio mokymo programų įgyvendinimas

2018–2019 m. m. vykdomos pirminio profesinio mokymo programos

| Programos pavadinimas | Valstybinis kodas | Mokinių skaičius 2019-01-01 | | | Įmonės, kurioje vykdoma pameistrių praktinio mokymo dalis, jei vykdoma pameistrystė, pavadinimas |
|--|-------------------|-----------------------------|------------------|---|--|
| | | Iš viso | Iš jų pameistrių | Iš jų turinių specialiųjų ugdymosi poreikių | |
| Konditerio modulinė profesinio mokymo programa | M43101301 | 50 | - | - | - |
| Virėjo modulinė profesinio mokymo programa | M43101302 | 73 | - | - | - |

| | | | | | |
|---|-----------|----|---|---|---|
| Padavėjo ir barmeno modulinė profesinio mokymo programa | M43101303 | 33 | - | - | - |
| Poilsio paslaugų agento mokymo programa | 330101504 | 64 | - | - | - |
| Finansinių paslaugų teikėjo modulinė profesinio mokymo programa | M43041201 | 46 | - | - | - |
| Sporto klubo veiklos organizatoriaus mokymo programa | 330041712 | 33 | - | - | - |
| Konditerio modulinė profesinio mokymo programa | M44101301 | 32 | - | - | - |
| Virėjo modulinė profesinio mokymo programa | M44101304 | 33 | - | - | - |
| Sporto klubo veiklos organizatoriaus mokymo programa | 440041704 | 19 | - | - | - |
| Finansinių paslaugų teikėjo modulinė profesinio mokymo programa | M44041202 | 14 | - | - | - |
| Poilsio paslaugų agento mokymo programa | 440101504 | 6 | - | - | - |

| | | | | | |
|-------------------------------------|-----------|-----|---|---|---|
| Virėjo mokymo programa | 330101306 | 30 | - | - | - |
| Konditerio mokymo programa | 330101307 | 16 | - | - | - |
| Padavėjo ir barmeno mokymo programa | 330101304 | 13 | - | - | - |
| Iš viso | | 462 | | | |

2018–2019 m. m. vykdomos tęstinio profesinio mokymo programos (kai mokiniai priimti pagal švietimo ir mokslo ministro/ patvirtintą priėmimo planą)

| Programos pavadinimas | Valstybinis kodas | Mokinių skaičius 2019.01.01 | | | Įmonės, kurioje vykdoma pameistrių praktinio mokymo dalis, jei vykdoma pameistrystė, pavadinimas |
|--|-------------------|-----------------------------|---|------------------|--|
| | | Iš viso | Iš jų turinių specialiųjų ugdymosi poreikių | Iš jų pameistrių | |
| Virėjo modulinė profesinio mokymo programa | T43101304 | 9 | - | - | - |

| | | |
|--|--|---------|
| Profesinio mokymo organizavimas asmenims pagal Užimtumo tarnybos, Neįgalumo ir darbingumo nustatymo tarnybos prie SADM siuntimus ir kitų institucijų skirtą finansavimą (išskyrus tuos asmenis, kurie priimti pagal švietimo ir mokslo ministro patvirtintą priėmimo vietų planą) (asmenų skaičius) nuo 2018-01-01 iki 2018-12-31 | | Iš viso |
| pagal formaliojo profesinio mokymo programas | pagal neformaliojo profesinio mokymo programas | |
| 36 | - | 36 |

Kompetencijų vertinimas

| Eil. Nr. | Mokymo programos pavadinimas ir valstybinis kodas (2018 m.) | Baigiamoj o kurso mokinių skaičius (2018 m.) | Iš jų dalyvavo kompetencijų vertinime ir įgijo kvalifikaciją (2018 m.) | | | Įgijo kvalifikaciją (2017 m.) | Pokytis lyginant su 2017 m. (+ / -) |
|----------|---|--|--|-------|------------------------------------|-------------------------------|-------------------------------------|
| | | | Mokinių skaičius | Proc. | Kvalifikacijos įvertinimo vidurkis | | |
| 1. | Virėjo modulinė profesinio mokymo programa (M44101304) | 16 | 16 | 100 | 8,03 | x | x |
| 2. | Sporto klubo | 16 | 16 | 100 | 7,22 | x | x |

| | | | | | | | |
|---------|---|-----|-----|-----|------|---|---|
| | veiklos organizatoriaus mokymo programa (440041704) | | | | | | |
| 3. | Konditerio mokymo programa (330101307) | 15 | 15 | 100 | 7,83 | x | x |
| 4. | Virėjo mokymo programa (3300101306) | 36 | 36 | 100 | 8,44 | x | x |
| 5. | Padavėjo ir barmeno mokymo programa (330101304) | 14 | 14 | 100 | 8,64 | x | x |
| 6. | Apskaitininko ir kasininko mokymo programa (330041101) | 14 | 14 | 100 | 8,71 | x | x |
| 7. | Poilsio paslaugų agento mokymo programa (330101504) | 11 | 11 | 100 | 6,50 | x | x |
| 8. | Finansinių paslaugų teikėjo modulinė profesinio mokymo programa (M44041201) | 20 | 20 | 100 | 8,65 | x | x |
| 9. | Finansinių paslaugų teikėjo modulinė profesinio mokymo programa (M43041201) | 17 | 17 | 100 | 8,53 | x | x |
| Iš viso | | 159 | 159 | 100 | 8,06 | x | x |

Mokinių įsidarbinimas (2018 m. lapkričio 1 d.) ir palyginimas su (2017 m. lapkričio 1 d.)

| Programos pavadinimas (valstybinis kodas) | Baigusiųjų programą 2018 m. skaičius | Iš baigusiųjų 2018 m. | | | | | | | | | Buvusi situacija 2017.11.01 |
|--|--------------------------------------|-----------------------|---------------------------------|-------------|--------------------------|-----------------------------------|-----------------------------|------------------|---------------------|------|-----------------------------|
| | | Dirba | | | Mokosi kitoje programoje | | | Išvyko į užsienį | Nedirba ir nesimoko | Kita | |
| | | Dirbančiųjų skaičius | Iš jų pagal įgytą kvalifikaciją | iš jų proc. | Iš viso | Iš jų profesinio mokymo įstaigose | Iš jų aukštosiose mokyklose | | | | |
| Virėjo modulinė profesinio mokymo programa (M44101304) | 16 | 13 | 10 | 81,25 | 1 | 1 | - | 2 | - | - | x |
| Sporto klubo veiklos organizatoriaus mokymo programa (440041704) | 16 | 11 | 2 | 68,75 | - | - | - | 4 | - | 1 | x |
| Konditerio mokymo programa (330101307) | 15 | 11 | 9 | 73,33 | 1 | 1 | - | 1 | 2 | - | x |
| Virėjo mokymo programa (3300101306) | 36 | 27 | 19 | 75 | 3 | - | 3 | 2 | 3 | 1 | x |
| Padavėjo ir barmeno mokymo programa (330101304) | 14 | 14 | 10 | 100 | - | - | - | - | - | - | x |
| Apskaitininko ir kasininko mokymo programa (330041101) | 14 | 10 | 5 | 71,43 | 5 | 3 | 2 | 3 | 1 | - | x |

| | | | | | | | | | | | |
|---|-----|-----|----|-------|----|---|---|----|----|---|---|
| Poilsio paslaugų agento mokymo programa (330101504) * | 11 | 5 | 4 | 45,45 | - | - | - | 3 | 3 | - | x |
| Finansinių paslaugų teikėjo modulinė profesinio mokymo programa (M44041201) | 20 | 11 | 4 | 55 | 2 | 1 | 1 | 2 | 3 | 2 | x |
| Iš viso | 142 | 102 | 63 | 71,83 | 12 | 6 | 6 | 17 | 12 | 4 | x |

Sektorinių praktinio mokymo centrų veikla 2018 metais ir lyginimas su 2017 metais

* – lentelės pildė profesinio mokymo įstaigos turinčios SPMC

** – lentelę pildė profesinio mokymo įstaigos neturinčios SPMC

Praktinio mokymo organizavimas šios profesinio mokymo įstaigos mokiniams, mokytojams:*

| Pirminio, tęstinio profesinio mokymo programos pavadinimas (kodas) | Mokinių skaičius 2018 metais | Proc. nuo bendro mokinių skaičiaus 2018 metais | Proc. nuo bendro mokinių skaičiaus 2017 metais | Mokinių pokytis lyginant su 2017 m. (+ / -) | Valandų skaičius vienam mokiniui 2018 metais | Mokytojų skaičius 2018 metais | Valandų skaičius vienam mokytojui 2018 metais |
|---|------------------------------|--|--|---|--|-------------------------------|---|
| Konditerio modulinė profesinio mokymo programa (M43101301) | 53 | 6,61 | x | X | 485 | 3 | 161 |
| Virėjo modulinė profesinio mokymo programa (M43101302) | 83 | 10,35 | x | x | 714 | 4 | 179 |
| Padavėjo ir barmeno modulinė profesinio mokymo programa (M43101303) | 40 | 4,99 | x | X | 478 | 2 | 239 |
| Poilsio paslaugų agento mokymo programa (330101504) | 58 | 7,23 | x | x | 682 | 4 | 170 |
| Konditerio modulinė profesinio mokymo programa (M44101301) | 34 | 4,24 | x | x | 1224 | 3 | 408 |
| Virėjo modulinė profesinio mokymo programa (M44101304) | 55 | 6,86 | x | x | 1297 | 3 | 432 |
| Poilsio paslaugų agento mokymo programa (440101504) | 8 | 0,1 | x | x | 595 | 3 | 198 |
| Virėjo mokymo programa (330101306) | 78 | 9,73 | x | x | 1600 | 5 | 320 |
| Konditerio mokymo programa (330101307) | 35 | 4,36 | x | x | 600 | 2 | 300 |
| Padavėjo ir barmeno mokymo programa (330101304) | 30 | 3,74 | x | x | 600 | 2 | 300 |
| Virėjo modulinė profesinio mokymo programa (T43101304) | 10 | 1,25 | x | x | 606 | 2 | 303 |
| Konditerio mokymo programa (262072102) | 31 | 41,33 | x | x | 1896 | 2 | 300 |
| Virėjo mokymo programa (262101303) | 43 | 57,33 | x | x | 7280 | 2 | 300 |

| | | | | | | | |
|--------------------------------------|-----|--------|---|---|-------|----|------|
| Padavėjo mokymo programa (262101301) | 1 | 1,33 | x | x | 616 | 1 | 300 |
| Iš viso | 559 | 159,45 | x | x | 18673 | 38 | 3910 |

Praktinio mokymo organizavimas kitų profesinio mokymo įstaigų (toliau – PMI) mokiniams, mokytojams:*

| PMI pavadinimas | Pirminio, tęstinio profesinio mokymo programos pavadinimas (kodas) | Mokinių skaičius 2018 metais | Mokinių skaičius 2017 metais | Mokinių pokytis lyginant su 2017 m. (+ / -) | Valandų skaičius vienam asmeniui 2018 metais | Mokytojų skaičius 2018 metais | Valandų skaičius vienam asmeniui 2018 metais |
|--|--|------------------------------|------------------------------|---|--|-------------------------------|--|
| VŠĮ Kretingos technologijų ir verslo mokykla | Konditerio mokymo programa (330101307) | 10 | x | x | 28 | 3 | 9,4 |
| Klaipėdos laivininkų mokykla | Virėjo mokymo programa (262101303) | 5 | x | x | 12 | 2 | 6 |
| Plungės technologijų ir verslo mokykla | Virėjo mokymo programa (262101303) | 10 | x | x | 1 | 1 | 1 |
| Iš viso | | 25 | | | 41 | 6 | 16,4 |

Praktinio mokymo organizavimas kolegijų, universitetų studentams, dėstytojams:*

| Mokymo įstaigos pavadinimas | Studijų programos pavadinimas | Studentų skaičius 2018 metais | Studentų skaičius 2017 metais | Studentų pokytis lyginant su 2017 m. (+ / -) | Valandų skaičius vienam asmeniui 2018 metais | Dėstytojų skaičius 2018 metais | Valandų skaičius vienam asmeniui 2018 metais |
|-------------------------------|-------------------------------|-------------------------------|-------------------------------|--|--|--------------------------------|--|
| Klaipėdos valstybinė kolegija | Maisto technologijos | 20 | x | x | 2 | 1 | 2 |
| Iš viso | | 20 | | | 2 | 1 | 2 |

Praktinio mokymo organizavimas bendrojo ugdymo mokyklų mokiniams:*

| Bendrojo ugdymo mokyklos pavadinimas | Mokinių skaičius 2018 metais | Mokinių skaičius 2017 metais | Mokinių pokytis lyginant su 2017 m. (+ / -) | Valandų skaičius vienam asmeniui 2018 metais | Vykdytų (planuojamų) užsiėmimų SPMC paskirtis: technologijų pamokų organizavimas, profesinis orientavimas ir kt. | Pastabos (nurodykite ar turite sudarytas sutartis (reg. Nr.) su bendrojo ugdymo mokyklomis dėl technologijų pamokų organizavimo) |
|--------------------------------------|------------------------------|------------------------------|---|--|--|--|
| Klaipėdos „Gabijos“ progimnazija | 79 | x | x | 2 | Technologijos pamokos | F2-9 Bendradarbiavimo sutartis dėl |

| | | | | | | |
|--|----|---|---|---|----------------------------|---|
| | | | | | | technologijų pamokų praktinio mokymo centre (2016 m.) |
| Klaipėdos Simono Dacho progimnazija | 50 | x | x | 1 | Profesinis orientavimas | |
| Klaipėdos M. Mažvydo progimnazija | 41 | | | 1 | Profesinis orientavimas | |
| Klaipėdos P.Mašiotų progimnazija | 19 | | | 1 | Profesinis orientavimas | |
| Klaipėdos „Smeltės“ progimnazija | 50 | | | 1 | Profesinis orientavimas | |
| Klaipėdos „Gedminių“ progimnazija | 23 | | | 1 | Profesinis orientavimas | |
| Klaipėdos „Saulėtekio“ progimnazija | 33 | | | 1 | Profesinis orientavimas | |
| Klaipėdos „Pajūrio“ progimnazija | 12 | | | 1 | Profesinis orientavimas | |
| Klaipėdos „Varpo“ gimnazija | 40 | | | 1 | Profesinis orientavimas | |
| Klaipėdos I.Simonaitytės mokykla | 17 | | | 1 | Profesinis orientavimas | |
| Klaipėdos Vydūno gimnazija | 23 | | | 1 | Profesinis orientavimas | |
| Klaipėdos licėjus | 97 | | | 1 | Profesinis orientavimas | |
| Klaipėdos „Ąžuolyno“ gimnazija | 43 | | | 1 | Profesinis orientavimas | |
| Plungės „Ryto gimnazija“ | 15 | | | 1 | Profesinis orientavimas | |
| Plikių Ievos Labutytės pagrindinė mokykla | 10 | | | 1 | Profesinis orientavimas | |
| Palangos Šventosios pagrindinė mokykla | 14 | | | 1 | Profesinis orientavimas | |

| | | | | | | |
|---|-----|--|--|----|-------------------------|--|
| Šačių pagrindinė mokykla | 9 | | | 1 | Profesinis orientavimas | |
| Saugų Jurgio Mikšo pagrindinė mokykla | 7 | | | 1 | Profesinis orientavimas | |
| Plungės „Saulės“ gimnazija | 8 | | | 1 | Profesinis orientavimas | |
| Švietimo tyrimų ir konsultavimo centras | 40 | | | 1 | Profesinis orientavimas | |
| Iš viso | 630 | | | 21 | | |

Kvalifikacijos tobulinimo renginių organizavimas įmonių darbuotojams:*

| Įmonės (juridinio asmens pavadinimas) | Darbuotojų skaičius 2018 metais | Darbuotojų skaičius 2017 metais | Darbuotojų pokytis lyginant su 2017 m. (+ / -) | Valandų skaičius vienam darbuotojui 2018 metais |
|---|---------------------------------|---------------------------------|--|---|
| UAB „Sanitex“ | 120 | - | - | 3 |
| UAB „Santa Maria“ | 3 | - | - | 4 |
| UAB „Ismira“ | 9 | - | - | 2 |
| AB DFDS Seaways | 7 | - | - | 4 |
| Švietimo tyrimų ir konsultavimo centras | 15 | - | - | 1 |
| Kretingos rajono švietimo centras | 11 | - | - | 1 |
| Iš viso | 165 | | | 15 |

Profesinio mokymo įstaigų, turinčių SPMC, mokiniai siunčiami į kitus SPMC, kai praktiniam mokymui vykdyti nėra atitinkamo savo profesinio mokymo įstaigoje SPMC:*

| PMĮ, į kurią nukreipiami mokiniai, pavadinimas | Pirminio, tęstinio profesinio mokymo programos pavadinimas (kodas) | Mokinių skaičius 2018 metais | Mokinių skaičius 2017 metais | Mokinių pokytis lyginant su 2017 m. (+ / -) | Valandų skaičius vienam mokiniui 2018 metais |
|--|--|------------------------------|------------------------------|---|--|
| | | | x | x | |
| | | | x | x | |
| Iš viso | | | | | |

PMĮ, neturinčios SPMC, mokiniai siunčiami į kitų PMĮ SPMC:**

| PMĮ, į kurią nukreipiami mokiniai, pavadinimas | Pirminio, tęstinio profesinio mokymo programos pavadinimas (valstybinis kodas) | Mokinių skaičius 2018 metais | Mokinių skaičius 2017 metais | Mokinių pokytis lyginant su 2017 m. (+ / -) | Valandų skaičius vienam mokiniui 2018 metais |
|--|--|------------------------------|------------------------------|---|--|
| | | | x | x | |
| | | | x | x | |
| Iš viso | | | | | |

Mokinių „nubyrėjimas“

| | 2017–2018 m. m. | | | Dalis (proc.) nuo visų 2016–2017 m. m. besimokiusių mokinių | pokytis (proc.) lyginant su 2016–2017 m. m. (+ / -) |
|-------------------------------------|------------------------|--------------------------------------|--------------------------------|---|---|
| | Mokinių skaičius 09.01 | Išbrauktų mokinių skaičius per m. m. | Dalis (proc.) nuo visų mokinių | | |
| Išbraukta iš mokinių sąrašų iš viso | 646 | 125 | 19,35 | | |
| Iš jų: | | | | x | x |
| Perėjo mokytis į kitas mokyklas | | 19 | 2,94 | x | x |
| Pakeitė gyvenamąją vietą | | 2 | 0,31 | x | x |
| Dėl vaikų auginimo | | - | - | x | x |
| Dėl ligos | | - | - | x | x |
| Dėl nepažangumo | | 43 | 6,66 | x | x |
| Dėl pamokų nelankymo | | | | x | x |
| Dėl sunkių materialinių sąlygų | | - | - | x | x |
| Išvyko į užsienį | | 14 | 2,17 | x | x |
| Įsidarbino | | 18 | 2,79 | x | x |
| Dėl kitų priežasčių | | 29 | 4,49 | x | x |

Mokinių lankomumas:

| Vidutiniškai 1 mokiny per 2017- 2018 mokslo metus praleido iš viso pamokų | Vidutiniškai 1 mokiny per 2016- 2017 mokslo metus praleido iš viso pamokų | Pokytis lyginant su 2016- 2017 mokslo metais (+ / -) | Vidutiniškai 1 mokiny per 2017- 2018 mokslo metus praleido pamokų dėl nepateisinamų priežasčių | Vidutiniškai 1 mokiny per 2016- 2017 mokslo metus praleido pamokų dėl nepateisinamų priežasčių | Pokytis lyginant su 2016- 2017 mokslo metais (+ / -) |
|---|---|--|--|--|--|
| 193 | 177 | - | 73 | 63 | - |

Neformalusis vaikų švietimas

- Mokinių, lankančių neformaliojo vaikų švietimo ugdymo būrelius PMI 2018–2019 m. m., skaičius – 114 mokinių ir dalis (proc.) nuo visų besimokančiųjų PMI – 24,68 % (dalis proc. nuo besimokiusių 2017–2018 m. m. – 21,47%)
- Valandų, skirtų neformaliajam vaikų švietimui 2018–2019 m. m., panaudojimas: skirta 1660 val., panaudota 600 val. (panaudota val. 2017–2018 m.m. - 660)

Dalyvavimas tarptautiniuose projektuose (projektu pavadinimai, dalyvių skaičius)

| Eil. Nr. | Projekto pavadinimas | Data | Priimančioji šalis | Dalyvių skaičius 2018 metais | Dalyvių skaičius 2017 metais | Dalyvių pokytis lyginant su 2017 metais |
|----------|----------------------|------|--------------------|------------------------------|------------------------------|---|
|----------|----------------------|------|--------------------|------------------------------|------------------------------|---|

| | | | | | | |
|-----------------|---|-------------------------------|---|-----------|---|---------|
| | | | | | | (+ / -) |
| 1. | „Pameistrystė ir įgūdžių tobulinimas darbo vietoje“ | Nuo 2018-06-01 iki 2019-05-31 | Portugalija, Ispanija, JK, Nyderlandai, Italija | 38 | x | x |
| 2. | „Profesinio mokymo kokybės užtikrinimas“ | Nuo 2017-06-01 iki 2018-05-31 | Portugalija, Ispanija, JK, Nyderlandai, Italija, Danija | 36 | x | x |
| Iš viso: | | | | 74 | | |

Nacionaliniai ir tarptautiniai profesinio meistriškumo konkursai

Organizavimas nacionalinių ir tarptautinių profesinio meistriškumo konkursų 2018 metais

| Įsakymu patvirtinto konkurso pavadinimas (potv. Nr.) | Mokyklų dalyvių skaičius | Profesijos mokytojų skaičius | Mokinių skaičius | Konkurso vieta | Laimėtos vietos |
|--|--------------------------|------------------------------|------------------|----------------|-----------------|
| | | | | | |
| | | | | | |

Dalyvavimas nacionaliniuose ir tarptautiniuose profesinio meistriškumo konkursuose 2018 metais

| Įsakymu ar potvarkiu (Nr.) patvirtinto konkurso pavadinimas | Dalyvavusių profesijos mokytojų skaičius | Dalyvavusių mokinių skaičius | Konkurso vieta | Laimėtos vietos |
|---|--|------------------------------|--------------------------|-----------------|
| - | 3 | 4 | Leuwardenas, Nyderlandai | - |
| - | 1 | 1 | Kuressaare, Estija | III |

Dalyvavimas parodoje „Studijos 2018“

„Studijos 2018“ atstovauta Turizmo, viešbučių, restoranų, viešojo maitinimo ūkio šakai. PMĮ atstovavusių mokytojų ir mokinių skaičius 20 asm.

Vykdytas Turizmo, viešbučių, restoranų, viešojo maitinimo ūkio šakos veiklų koordinavimas.

Atvirų durų dienų organizavimas

Atvirų durų dienos organizuotos 2018 m. vasario 26 d. – kovo 1 d. Atvirų durų renginiuose mokyklą aplankė daugiau kaip 600 svečių.

Socialinė parama mokiniams ir mokinių pavėžėjimas

| Eil. Nr. | Socialinės paramos teikimo būdai (pvz.) | Mokinių skaičius | Dalis (proc.) nuo visų mokinių | Parama pinigais |
|----------|---|------------------|--------------------------------|-----------------|
| 1. | Parama drabužiais | - | - | - |
| 2. | Parama avalyne | - | - | - |
| 3. | Parama maistu | 8 | 1,24 | 1 300,00 |
| 4. | Vienartinės pašalpos | - | - | - |
| 5. | Sumažintas bendrabučio mokestis 50% | 32 | 4,95 | 1 760,00 |
| 6. | Sumažintas bendrabučio mokestis 100% | - | - | - |
| 7. | Materialinė parama | 39 | 6,04 | 2 138,00 |

Mokinių pavėžėjimui skirta 2019 m. - 70605,49 eurų.

Mokinių skaičius važiuojančių į mokyklą/namą iki 40 km kiekvieną dieną - 35 mokiniai.

Mokinių skaičius važiuojančių į mokyklą/namą savaitgaliais - 226 mokiniai.

Biudžeto lėšų panaudojimas 2018 metais

Kiek 2018 m. buvo skirta lėšų profesinio mokymo programoms finansuoti, kompetencijų vertinimui, kitų lėšų ugdymui – 790,2 tūkst. Eur (53,05 proc. skirto biudžeto)

Kiek 2018 m. buvo skirta ūkio lėšų – 535,2 tūkst. Eur (35,93 proc. skirto biudžeto)

Kiek 2018 m. PMI sutaupė lėšų – 0,44 tūkst. eurų.

Biudžeto sąmatos panaudojimas

| Kodas | Sąmatos straipsnio pavadinimas | Suma Eur |
|--------------|--|---------------------|
| 2.1.1.1.1.01 | Darbo užmokestis pinigais | 860 000,00 |
| 2.1.2.1.1.01 | Socialinio draudimo įmokos | 263 500,00 |
| 2.2.1.1.1.05 | Ryšių paslaugos | 1 000,00 |
| 2.2.1.1.1.06 | Transporto išlaikymas | 2 400,00 |
| 2.2.1.1.1.11 | Komandiruotės | 1 500,00 |
| 2.2.1.1.1.15 | Ilgalaikio materialiojo turto einamasis remontas | 55 000,00 |
| 2.2.1.1.1.16 | Kvalifikacijos kėlimas | 3 800,00 |
| 2.2.1.1.1.17 | Ekspertų ir konsultantų paslaugos | 7 900,00 |
| 2.2.1.1.1.20 | Komunalinės paslaugos | 95 000,00 |
| 2.2.1.1.1.21 | Informacinių technologijų prekės ir paslaugos | 13 000,00 |
| 2.2.1.1.1.23 | Ūkinis inventorių | 42 900,00 |
| 2.2.1.1.1.30 | Kitos paslaugos | 25 300,00 |
| 2.7.2.1.1.02 | Socialinė parama natūra | 1 300,00 |
| 2.7.3.1.1.01 | Darbdavių socialinė parama pinigais | 4 800,00 |
| 2.8.1.1.1.01 | Stipendijos | 85 000,00 |
| 3.1.1.3.1.02 | Kitos mašinos ir įrengimai | 26 999,73 |
| | Iš viso: | 1 489 399,73 |

Kiek gauta 2018 m. ES lėšų ir kokiems tikslams

Iš Europos Sąjungos gautos finansavimo sumos:

4 976,00 Eur – gautas galutinis finansavimas projekto nr. 2016-1-FR01-KA219-024120-2;
26 494,20 Eur – gautas galutinis finansavimas projekto nr. 2017-1-LT01-KA116-035004;
141 219,20 Eur – gautas pirmas dalinis finansavimas projekto nr. 2018-1-LT01-KA116-046629;
6 719,65 Eur - gautas pirmas dalinis finansavimas projekto nr. 2018-1-IE01-KA201-038799;
8 018,17 Eur – Lietuvos darbdavių konfederacija, projekto nr. 09.4.2.-ESFA-K-714-01-0003;
2 171,24 Eur – Užimtumo tarnyba prie LR socialinės apsaugos ir darbo ministerijos, darbo įgūdžių įgijimo rėmimui.

PMI finansinės pajamos už teikiamas mokymo ir kitas paslaugas:

| Metai | Visos pajamos, tūkst. eurų | Gauta pajamų, tūkst. eurų | |
|--|-------------------------------|---|--|
| | | Už suteiktas mokymo priemones ir paslaugas | Už kitas priemones ir teiktas paslaugas |
| 2018 | 365,7 | 85,7 | 280,0 |
| 2017 | 346,6 | 88,4 | 258,2 |
| Pokytis lyginant su 2017 metais (+ / -) | + | x | x |

Paslaugų aprašymas: teikiamos mokymo, maitinimo, apgyvendinimo, turto nuomos paslaugos.

Bendradarbiavimas su socialiniais partneriais ir savivaldybėmis

Socialinių partnerių atstovai dalyvavo asmens įgytų kompetencijų vertinime, mokyklos tarybos ir atestacijos komisijos veikloje, o mokiniai atlieka praktinį mokymą bei praktiką socialinių partnerių įmonėse.

Mokykloje vyko susitikimai su aukštųjų mokyklų atstovais: Klaipėdos verslo aukštosios mokyklos, Lietuvos verslo, Klaipėdos, Socialinių mokslų kolegijų darbuotojais ir studentais. Mokiniai taip pat lankėsi šiose kolegijose organizuojuose bendruose renginiuose, susipažino su mokymosi galimybėmis ir sėkmingai baigę mokyklą tęsia studijas minėtose aukštosiose Klaipėdos mokymo įstaigose.

2018 m. mokykla su Klaipėdos miesto savivaldybe bendradarbiavo organizuojant brandos egzaminus, renginius.

Svarbiausi įstaigos pasiekimai ir problemos

Pasiekimai: 2018 m. kokybiškai įgyvendintas ugdymo turinys, atlikta pagrindinio ugdymo, vidurinio ugdymo, profesinio mokymo programų mokinių rezultatų analizė, numatytos rezultatų gerinimo priemonės 2019 metams. Sėkmingai įgyvendinamos modulinio mokymo programos

Problemos: Mokinių nubyreėjimas, motyvacijos stoka.

Įstaigos perspektyvos: Sukūrus viešbučių ir restoranų bei prekybos sektorinio praktinio mokymo centrą, pagerėjo mokymosi sąlygos mokiniams, mokyklos prestižas bei patrauklumas.

Klaipėdos turizmo mokyklos direktorius



Audrius Kurlavičius

Klaipėdos laivininkų mokykla

(Profesinio mokymo įstaigos pavadinimas)

2018 METŲ VEIKLOS ATASKAITA

Mokymo įstaigos darbuotojai

Bendras darbuotojų skaičius 2019.01.01 – 60

Iš jų:

profesijos mokytojų – 15

bendrojo ugdymo mokytojų – 14

specialiųjų pedagogų - nėra

socialinių pedagogų – nėra

psichologų - nėra

Kvalifikacijos tobulinimas

| Kvalifikacija | Proc. nuo bendro profesijos mokytojų skaičiaus | | Pokytis lyginant su 2017 metais (+ / -) | Proc. nuo bendro bendrojo ugdymo mokytojų skaičiaus | | Pokytis lyginant su 2017 metais (+ / -) |
|--------------------|--|---------|---|---|---------|---|
| | 2018 m. | 2017 m. | | 2018 m. | 2017 m. | |
| Vyr. mokytojų | 33,3 | 23,5 | +9,8 | 57,1 | 56,3 | +0,8 |
| Mokyt. Metodininkų | 13,3 | 11,8 | +1,5 | 28,6 | 25,0 | +3,6 |
| Ekspertų | - | - | - | - | - | - |

Bendrojo ugdymo programų įgyvendinimas

Mokinių pažangumas:

| Mokslo metai / Programa | 2017–2018 | 2016-2017 | Pokytis lyginant su 2016-2017 (+ / -) |
|-----------------------------|------------------|-----------|---------------------------------------|
| | Pažangumas proc. | | |
| Pagrindinio ugdymo programa | 65% | - | |
| Vidurinio ugdymo programa | 71% | 64% | +7% |

Mokyklinių brandos egzaminų rezultatų suvestinė:

| Egzaminas | 2018 m. | | | Išlaikė (proc.) 2017 m. | Pokytis lyginant su 2017 (+ / -) |
|---------------|---------|---------|-----------------|-------------------------|----------------------------------|
| | Laikė | Išlaikė | Išlaikė (proc.) | | |
| Technologijos | 18 | 18 | 100% | x | x |
| Menai | - | - | - | x | x |

| | | | | | |
|------------------------------|----|----|------|---|---|
| Lietuvių kalba ir literatūra | 36 | 36 | 100% | x | x |
|------------------------------|----|----|------|---|---|

Valstybinių brandos egzaminų rezultatų:

| Egzaminas | 2018 m. | | | Išlaikė (proc.) 2017 m. | Pokytis lyginant su 2017 (+ / -) |
|------------------------------|---------|---------|-----------------|-------------------------|----------------------------------|
| | Laikė | Išlaikė | Išlaikė (proc.) | | |
| Lietuvių kalba ir literatūra | 2 | 2 | 100 | x | x |
| Užsienio I-oji (anglų) kalba | 20 | 20 | 100 | x | x |
| Užsienio II-oji (rusų) kalba | 2 | 2 | 100 | x | x |
| Matematika | 15 | 5 | 33,3 | x | x |
| Istorija | 2 | 2 | 100. | x | x |
| Geografija | 9 | 7 | 77,78 | x | x |

Pagrindinio ir vidurinio išsilavinimo įgijimas:

| Dvyliktokų skaičius 2017-2018 m. m. pabaigoje | Brandos atestatus gavusių mokinių skaičius 2018 m. | Brandos atestatus gavusių mokinių dalis (proc.) 2018 m. | Brandos atestatus gavusių mokinių dalis (proc.) 2017 m. | Pokyti s lyginant su 2017 m. (+ / -) | Dešimtojų skaičius 2017-2018 m. pabaigoje | Pagrindinio išsilavinimo pažymėjimus gavusių mokinių skaičius 2018 m. | Pagrindinio išsilavinimo pažymėjimus gavusių mokinių dalis (proc.) 2018 m. | Pagrindinio išsilavinimo pažymėjimus gavusių mokinių dalis (proc.) 2017 m. | Pokytis lyginant su 2017 m. (+ / -) |
|---|--|---|---|--------------------------------------|---|---|--|--|-------------------------------------|
| 55 | 36 | 66% | 70% | -4% | - | - | - | - | - |

Profesinio mokymo programų įgyvendinimas

2018–2019 m. m. vykdomos pirminio profesinio mokymo programos

| Programos pavadinimas | Valstybinis kodas | Mokinių skaičius 2019.01.01 | | | Įmonės, kurioje vykdoma pameistrių praktinio mokymo dalis, jei vykdoma pameistrystė, pavadinimas |
|-----------------------|-------------------|-----------------------------|------------------|---|--|
| | | Iš viso | Iš jų pameistrių | Iš jų turinių specialiųjų ugdymosi poreikių | |
| | | | | | |

| | | | | | |
|--|-----------|----|---|---|--|
| Jūreivio-suvirintojo | 330104102 | 46 | - | - | |
| Laivų motoristo- elektriko | 330104103 | 32 | - | - | |
| Elektros įrenginių elektromechaniko | 330071304 | 20 | - | - | |
| Jūreivio, laivų virėjo | 330104105 | 15 | - | - | |
| Jūrų uosto krovinių logisto | 330041713 | 17 | - | - | |
| Jūrų uosto krovinių logisto | 440041714 | 13 | - | - | |
| Jūreivio | M44104102 | 9 | - | - | |

Kompetencijų vertinimas

| Eil. Nr. | Mokymo programos pavadinimas ir valstybinis kodas (2018 m.) | Baigiamojo kurso mokinių skaičius (2018 m.) | Iš jų dalyvavo kompetencijų vertinime ir įgijo kvalifikaciją (2018 m.) | | | Įgijo kvalifikaciją (2017 m.) | Pokytis lyginant su 2017 m. (+ / -) |
|-------------|---|---|--|-------|--|-------------------------------------|---|
| | | | Mokinių skaičius | Proc. | Kvalifikacijos įvertinimo vidurkis | | |
| 1. | Jūreivio- suvirintojo mokymo programa, 330104102 | 14 | 14 | 100 | 8.0 | 12 | +2 |
| 2. | Jūreivio- virėjo mokymo programa, 330104105 | 5 | 5 | 100 | 8.3 | 7 | -2 |
| 3. | Laivų motoristo- elektriko mokymo programa, 330104103 | 8 | 8 | 100 | 8.6 | 11 | -3 |
| 4. | Jūreivio mokymo programa, 440104110 | 12 | 12 | 100 | 8.1 | 21 | -9 |
| 5. | Jūrų uosto krovinių logisto mokymo programa, 330041713 | 13 | 13 | 100 | 7.1 | 6 | +7 |

| | | | | | | | | |
|----------------|--|-----------|-----------|------------|------------|--|-----------|-----------|
| 6. | Jūrų uosto krovinių logisto mokymo programa, 440041714 | 17 | 17 | 100 | 6.9 | | 13 | +4 |
| Iš viso | | 69 | 69 | 100 | 7.8 | | 70 | -1 |

Mokinių įsidarbinimas (2018 m. lapkričio 1 d.) ir palyginimas su (2017 m. lapkričio 1 d.)

| Programos pavadinimas (valstybinis kodas) | Baigusiųjų programą 2018 m. skaičius | Iš baigusiųjų 2018 m. | | | | | | | | | Buvusi situacija 2017.11.01 |
|--|---|-----------------------|------------------------------------|-------------|-----------------------------|--------------------------------------|--------------------------------|------------------|---------------------|------|---|
| | | Dirba | | | Mokosi kitoje programoje | | | | | | |
| | | Dirbančiųjų skaičius | Iš jų pagal įgytą kvalifikaciją | Iš jų proc. | Iš viso | Iš jų profesinio mokymo įstaigose | Iš jų aukštosiose mokyklose | | | | |
| | | | | | | | | Išvyko į užsienį | Nedirba ir nesimoko | Kita | Dirbo pagal įgytą kvalifikaciją (proc. nuo bendro įsidarbinusių skaičiaus) |
| Jūreivio- suvirintojo mokymo programa, 330104102 | 14 | 14 | 11 | 78.6 | - | - | - | 1 | - | - | 66.7 |
| Jūreivio- virėjo mokymo programa, 330104105 | 5 | 5 | 5 | 100 | - | - | - | - | - | - | 50.0 |
| Laivų motoristo- elektriko mokymo programa, 330104103 | 8 | 8 | 7 | 87.5 | - | - | 1 | 1 | - | - | 62.5 |

| | | | | | | | | | | | |
|--|----|----|----|------|---|---|---|---|---|---|------|
| Jūreivio mokymo programa, 440104110 | 12 | 10 | 10 | 100 | - | - | 2 | - | - | - | 83.3 |
| Jūrų uosto krovinių logisto mokymo programa, 330041713 | 13 | 11 | 11 | 100 | - | - | 1 | 1 | - | - | 81.0 |
| Jūrų uosto krovinių logisto mokymo programa, 440041714 | 17 | 15 | 13 | 86.7 | - | - | - | 2 | - | - | 70.0 |
| Iš viso | 69 | 63 | 57 | 92.1 | - | - | 4 | 5 | - | - | 68.9 |

PMĮ, neturinčios SPMC, mokiniai siunčiami į kitų PMĮ SPMC:**

| PMĮ, į kurią nukreipiami mokiniai, pavadinimas | Pirminio, tęstinio profesinio mokymo programos pavadinimas (valstybinis kodas) | Mokinių skaičius 2018 metais | Mokinių skaičius 2017 metais | Mokinių pokytis lyginant su 2017 m. (+ / -) | Valandų skaičius vienam mokiniui 2018 metais |
|---|--|------------------------------|------------------------------|---|--|
| VŠĮ Klaipėdos laivų statybos ir remonto mokykla | Jūreivio-suvirintojo mokymo programa, 330104102 | 7 | 17 | -10 | 0.58 |
| Klaipėdos turizmo mokykla | Jūreivio-virėjo mokymo programa, 330104105 | 8 | x | x | 0.66 |
| Iš viso | 2 | 15 | 17 | -2 | 0.62 |

Mokinių „nubyrėjimas“

| | | | |
|--|-----------------|-------|--|
| | 2017–2018 m. m. | Dalis | |
|--|-----------------|-------|--|

| | Mokinių skaičius 10.01 | Išbrauktų mokinių skaičius per m. m. | Dalis (proc.) nuo visų mokinių | | pokytis (proc.) lyginant su 2016-2017 m. m. (+ / -) |
|-------------------------------------|---------------------------|---|-----------------------------------|---|--|
| Išbraukta iš mokinių sąrašų iš viso | | | | | |
| Iš jų: | 268 | 62 | 23.13 | x | x |
| Perėjo mokytis į kitas mokyklas | | 2 | 0.75 | x | x |
| Pakeitė gyvenamąją vietą | | | | x | x |
| Dėl vaikų auginimo | | | | x | x |
| Dėl ligos | | 1 | 0.37 | x | x |
| Dėl nepažangumo | | 1 | 0.37 | x | x |
| Dėl pamokų nelankymo | | 20 | 7.47 | x | x |
| Dėl sunkių materialinių sąlygų | | | | x | x |
| Išvyko į užsienį | | 11 | 4.10 | x | x |
| Įsidarbino | | | | x | x |
| Dėl kitų priežasčių | | 27 | 10.07 | x | x |

Mokinių lankomumas:

| Vidutiniškai 1 mokinys per 2017- 2018 mokslo metus praleido iš viso pamokų | Vidutiniškai 1 mokinys per 2016- 2017 mokslo metus praleido iš viso pamokų | Pokytis lyginant su 2016- 2017 mokslo metais (+ / -) | Vidutiniškai 1 mokinys per 2017- 2018 mokslo metus praleido pamokų dėl nepateisinamų priežasčių | Vidutiniškai 1 mokinys per 2016- 2017 mokslo metus praleido pamokų dėl nepateisinamų priežasčių | Pokytis lyginant su 2016- 2017 mokslo metais (+ / -) |
|---|---|---|--|---|--|
| 252 | 127.02 | +125 | 95 | 96.1 | -1.1 |

Neformalusis vaikų švietimas

- Mokinių, lankančių neformaliojo vaikų švietimo ugdymo būrelius PMI 2018–2019 m. m., skaičius – 75 mokiniai (33 proc. nuo visų besimokančiųjų PMI), (42 proc. nuo besimokiusiųjų 2017–2018 m. m.)
- Valandų, skirtų neformaliajam vaikų švietimui 2018–2019 m. m., panaudojimas: skirta 370 val., panaudota 370 val. (panaudota val. 2017–2018 m. m - 400)

Dalyvavimas tarptautiniuose projektuose (projektų pavadinimai, dalyvių skaičius)

| Eil. Nr. | Projekto pavadinimas | Data | Priimančioji šalis | Dalyvių skaičius 2018 metais | Dalyvių skaičius 2017 metais | Dalyvių pokytis lyginant su 2017 metais (+ / -) |
|----------|---|--------------|--------------------|------------------------------|------------------------------|---|
| 1. | Erasmus+ K1 mobilumo projektas Dalykinių ir bendrųjų kompetencijų tobulinimas tarptautinėje darbo aplinkoje | 2018-2019 m. | Vokietija | 16 mokinių | x | x |

Nacionaliniai ir tarptautiniai profesinio meistriškumo konkursai

Dalyvavimas nacionaliniuose ir tarptautiniuose profesinio meistriškumo konkursuose 2018 metais

| Įsakymu ar potvarkiu (Nr.) patvirtinto konkurso pavadinimas | Dalyvavusių profesijos mokytojų skaičius | Dalyvavusių mokinių skaičius | Konkurso vieta | Laimėtos vietos |
|--|--|------------------------------|--|-----------------|
| Nacionalinis profesinio meistriškumo konkursas „Logisto kelias 2018“ | 1 | 3 | Kauno technikos profesinio rengimo centras | - |

Dalyvavimas parodoje „Studijos 2018“

„Studijos 2018“ LITEXPO parodų rūmuose, atstovauta transporto ir paslaugų asmenims ūkio šakai. Mokyklą atstovavo 3 mokytojai ir 6 mokiniai. Buvo pristatytos mokykloje vykdomos programos. Ypač didelio lankytojų susidomėjimo sulaukė jūreivio profesija. Visi pageidaujantys galėjo patys praktiškai atlikti kai kuriuos jūreivio kvalifikacijai būdingus elementus: jūrinių mazgų rišimą, susipažinti su jūrinės navigacijos ženklais, išbandyti gelbėjimo priemones.

Uostamiesčio aukštųjų ir profesinių mokyklų iniciatyva ketvirtą kartą Klaipėdos mieste buvo surengta studijų ir karjeros mugė „Studijų regata“, kurioje mokyklos profesinio mokymo programas pristatė mokiniai ir profesijos mokytojai.

Atvirų durų dienų organizavimas

2018 m. gegužės 19 d. Klaipėdos mieste praūžė IX laivų parado, gatvės muzikos ir Europos jūros dienos renginiai. Klaipėdos laivininkų mokykla tradiciškai jungėsi prie įvairiausių veiklų: Kruizinių laivų terminale įsikūrusiuose jūrinių mazgų rišimo dirbtuvėlėse mokyklos komanda mokino šventės svečius iš visos Lietuvos rišti jūrinius mazgus bei dovanojo pačių pagamintus jūreiviškus suvenyrus, aikštėje prie burlaivio „Meridianas“ dainingiausieji laivininkai pristatė jūreivišką muzikinę programą. O taip pat laivininkai dalyvavo moksleivių vikingų irklavimo turnyre ir užėmė garbingąją II-ąją vietą.

2018-09-14 Mokyklos atstovai dalyvavo miesto renginyje “Profesinis mokymas – tavo ateities karjera!”. Klaipėdiečiai ir miesto svečiai turėjo galimybę susipažinti su jūrininko specialybėmis.

2018 m. spalio 25 d. Klaipėdos Laivininkų mokykloje neformalaus ugdymo diena virto gražia ir atsakomybę ugdančia švente – laivininko priesaika bei jūrų skautų susibūrimu visai Baltijos bendruomenei.

2018 m. lapkričio 5–9 d. mokykloje tradiciškai buvo organizuojami Europos profesinių gebėjimų savaitės renginiai, kurių pagrindinis tikslas supažindinti Klaipėdos miesto bendruomenę su mokykloje vykdomomis programomis. Iš viso per 2018 m. mokykloje lankėsi 144 Klaipėdos miesto ir rajono progimnazijų ir gimnazijų mokiniai.

Socialinė parama mokiniams ir mokinių pavėžėjimas

| Eil. Nr. | Socialinės paramos teikimo būdai (pvz.) | Mokinių skaičius | Dalis (proc.) nuo visų mokinių | Parama pinigais |
|----------|---|------------------|--------------------------------|-----------------|
| 1. | Parama drabužiais | - | - | - |
| 2. | Parama avalyne | - | - | - |
| 3. | Parama maistu | 4 | 2,11 | 500,00 |
| 4. | Vienkartinės pašalpos | 27 | 14,21 | 956,05 |
| 5. | Sumažintas bendrabučio mokestis 50% | - | - | - |
| 6. | Sumažintas bendrabučio mokestis 100% | 5 | 2,64 | 225,00 |

Mokinių pavėžėjimui skirta – 1905,24 eurų.

Mokinių skaičius važiuojančių į mokyklą/namo iki 40 km kiekvieną dieną - 3 mokiniai.

Mokinių skaičius važiuojančių į mokyklą/namo savaitgaliais - 12 mokinių.

Biudžeto lėšų panaudojimas 2018 metais

Kiek 2018 m. buvo skirta lėšų profesinio mokymo programoms finansuoti, kompetencijų vertinimui, kitų lėšų ugdymui – 28900,00 (24 proc. skirto biudžeto)

Kiek 2018 m. buvo skirta ūkio lėšų – 91900,00 (76 proc. skirto biudžeto)

Kiek 2018 m. gauta lėšų bendrabučių išlaikymui – 29200,00 (43 proc. skirto biudžeto)

Kiek 2018 m. PMĮ sutaupė lėšų – 13057,15

| Kodas | Sąmatos straipsnio pavadinimas | Suma Eur |
|--------------|--|------------------|
| 2.1.1.1.1.01 | Darbo užmokestis pinigais | 423177,12 |
| 2.1.2.1.1.01 | Socialinio draudimo įmokos | 131355,79 |
| 2.2.1.1.1.05 | Ryšių paslaugos | 1500,00 |
| 2.2.1.1.1.06 | Transporto išlaikymas | 1300,00 |
| 2.2.1.1.1.08 | Spaudiniai | - |
| 2.2.1.1.1.10 | Kitos prekės | - |
| 2.2.1.1.1.11 | Komandiruotės | 1000,00 |
| 2.2.1.1.1.15 | Ilgalaikio materialiojo turto einamasis remontas | 11000,00 |
| 2.2.1.1.1.16 | Kvalifikacijos kėlimas | 1500,00 |
| 2.2.1.1.1.20 | Komunalinės paslaugos | 67900,00 |
| 2.2.1.1.1.21 | Informacinių technologijų prekės ir paslaugos | 7000,00 |
| 2.2.1.1.1.23 | Ūkinis inventorių | 18600,00 |
| 2.2.1.1.1.30 | Kitos paslaugos | 11000,00 |
| 2.7.2.1.1.02 | Socialinė parama (natūra) | 500,00 |
| 2.7.3.1.1.01 | Darbdavių socialinė parama pinigais | 3000,00 |
| 2.8.1.1.1.01 | Stipendijos | 24100,00 |
| | Iš viso: | 702932,85 |

Kiek gauta 2018 m. ES lėšų ir kokiems tikslams

Iš Švietimo mainų programos fondo (ES lėšos pagal sutartį Nr. 2018-1-LT01-KA102-046698) gauta 34795,20 Eur. Remiantis Švietimo mainų paramos fondo direktoriaus 2018-05-11 įsakymu Nr. VE-72 „Dėl 2018 m. „Erasmus+“ bendrojo ugdymo, profesinio mokymo ir suaugusiųjų švietimo sektorių I pagrindinio veiksmo projektų finansavimo“, mokyklai skirta dotacija programos „Erasmus+“ 1 pagrindinio veiksmo profesinio mokymo mobilumo projekto Nr. 2018-1-LT01-KA102-046698 „Dalykinių ir bendrųjų kompetencijų tobulinimas tarptautinėje darbo aplinkoje“ įgyvendinimui.

PMĮ finansinės pajamos už teikiamas mokymo ir kitas paslaugas:

| Metai | Visos pajamos, tūkst. eurų | Gauta pajamų, tūkst. eurų | |
|---|----------------------------|--|---|
| | | Už suteiktas mokymo priemonės ir paslaugas | Už kitas priemones ir teiktas paslaugas |
| 2018 | 30,8 | 20 | 10,8 |
| 2017 | 25,2 | 16 | 9,2 |
| Pokytis lyginant su 2017 metais (+ / -) | 5,60 | x | x |

Paslaugų aprašymas:

Paslaugų aprašymas: organizuojami neformaliojo profesinio mokymo laivo virėjų, jūreivio, laivų elektrikų kursai, maitinimo paslaugos, mokestis už bendrabutį, apgyvendinimo paslaugos, sporto ir aktų salių nuoma.

Bendradarbiavimas su socialiniais partneriais ir savivaldybėmis

Klaipėdos laivininkų mokykla bendradarbiauja su Lietuvos transporto saugos administracija, Šiaulių prekybos, pramonės ir amatų rūmais, Klaipėdos valstybine jūrų uosto direkcija, Lietuvos jūrininkų sąjunga, Jūrų kapitonų asociacija, Jūrų skautija „Divytis“, Klaipėdos Liudviko Stulpino progimnazija, Atviromis jaunimo erdvėmis, AB „Limarko shipping Co“, AB „Vakarų laivų gamykla“, AB „Klasco“, AB „Klaipėdos Smeltė“, UAB „Narvija“, UAB „Vakarų techninė tarnyba“, UAB „Wartsila BLR Lietuva“, VšĮ Miesto šventės, Darlow maritime school, Klaipėdos universitetu ir kt.

Lietuvos aukštoji jūreivystės mokykla- abipusiai nuomojama (si) praktinio mokymo įrangą. Šioje srityje mokyklos mokiniams sudaromos sąlygos naudotis ir mokytis su LAJM esančiais navigacijos treniruokliais, vykdomi SOLAS kurso mokymai. LAJM studentai ir kursų klausytojai atvyksta į Klaipėdos laivininkų mokyklos denio mechanizmų poligoną, kur vyksta praktiniai užsiėmimai su mūsų mokykloje esančia įranga.

Klaipėdos turizmo mokykla, Klaipėdos laivų statybos ir remonto mokyklos - bendradarbiavimo pagrindais Klaipėdos laivininkų mokykla naudoja sektorinių centrų praktinio mokymo bazę praktinio mokymo organizavimui. Klaipėdos paslaugų ir verslo mokyklai nuomojama suvirintojų rengimo praktinio mokymo bazė.

Pasirašyta nauja bendradarbiavimo sutartis su UAB BOTC (Baltic Offshore Training center). Klaipėdos laivininkų mokykloje vyksta GWO (saugos parengimo kursai dėl veiklos atviroje jūroje). Mūsų bendradarbiavimas su BOTC suteikia naujas perspektyvas mokiniams ir galimybę įgyvendinti naujas mokymo programas atsinaujinančių energijos išteklių darbo sektoriuje ir vėjo jėgainių pramonėje.

Svarbiausi įstaigos pasiekimai ir problemos

Pasiekimai:

1. Įgyvendinama pagrindinio ugdymo II-os dalies mokymo programa, siekiant paskatinti I ir II gimnazijos klasių mokinius ateityje rinktis mūsų siūlomas profesinio mokymo programas.
2. Parengta, licencijuota ir akredituota Lietuvos transporto saugos administracijos laivo virėjo modulinė programa.
3. Pradėtos rengti 2 naujos programos: Motoristo modulinė profesinio mokymo programa (IV lygis) ir Laivo elektriko modulinė profesinio mokymo programa (IV lygis).
4. Atnaujinta ir akredituota Lietuvos transporto saugos administracijos jūreivio modulinė programa.
5. Atlikti parengiamieji darbai licencijai gauti: Logisto ekspeditoriaus modulinė programa, suvirintojo modulinė programa, elektriko modulinė programa.
6. Uždirbtos pajamos iš papildomų paslaugų naudojamos mokyklos infrastruktūros gerinimui.
7. Įgyvendinti Lietuvos saugios laivybos administracijos akredituotos tęstinio mokymo programos jūrininkams.
8. Įgyvendinama Psichoaktyviųjų medžiagų vartojimo prevencinė programa „Savo keliu“.
9. Įgyvendinant projektą „Saugios aplinkos mokykloje kūrimas“, Specialiosios pedagogikos ir psichologijos centras įdarbino mokykloje psichologą (0,5 etato).
10. Įgyvendintas etatinis darbo apmokėjimas.
11. Biudžetinė profesinio mokymo įstaiga pertvarkyta į viešąją įstaigą.

Problemos:

1. Mažėjantis į mokyklą stojančiųjų mokinių skaičius tai net ne problema, o pasekmė. Susirūpinimą kelia jūrinio jaunuolių ugdymo nebuvimas. Šiai dienai jūrininko profesiją renkasi tik jaunuoliai, kurių tėvas, senelis ar kitas artimas žmogus plaukė į jūrą, yra ar buvo jūrininkas. Akivaizdu, kad vienos profesinės mokyklos darbuotojų pastangų, organizuojant profesinio informavimo ir ugdymas karjerai renginius bei dalyvaujant studijų parodose, nepakanka tam, kad suteikti profesinį orientyrą jauniems žmonėms visoje Lietuvoje. Jūrine dvasia vaikai turėtų būti auklėjami nuo mažens, turėtų būti organizuojami nacionaliniai renginiai, kurių tikslas būtų puoselėti jūrinę kultūrą, stiprinti jūrinį mentalitetą, propaguoti Lietuvos jaunimo tarpe jūrinės specialybės, objektyviai informuoti visuomenę apie jūrininko profesijos ypatumus ir svarbą. Deja, nepaisant didėjančio specialistų poreikio, galimybių lengvai integruotis į tarptautinę darbo rinką, jaunuoliai vis rečiau renkasi jūrinio sektoriaus profesijas.

2. Didėjantis mokinių „nubyrėjimas“ ir besimokančiųjų emigracija. Dėl sunkios finansinės padėties šeimose mokiniai dažnai priversti ieškoti darbo. Tačiau nesugebant suderinti studijų su darbu, mokiniai atsisako tęsti mokymąsi.

3. Dėl mažo mokinių skaičiaus ne pilni etatai: gimnazijos skyriaus vedėja, mokymo dalies administratorė, personalo vedėja, bibliotekininkė.

Istaigos perspektyvos:

Klaipėdos laivininkų mokyklos absolventai įgiję jūreivio, laivo virėjo, laivų motoristo, laivo elektriko kvalifikacijas, gali dirbti Lietuvos ir užsienio šalių laivuose, plaukiojančiuose tarptautiniais reisais. Jūrinis sektorius Lietuvoje, kurio pagrindą sudaro Klaipėdos jūrų uostas ir su juo susietos laivybos bendrovės, uosto krovos kompanijos, turi svarbią reikšmę šalies ekonomikai ir šiuo metu turi potencialą augti modernizuojant ir plečiant infrastruktūrą. Tuo pačiu kinta jūrinio sektoriaus darbuotojų kvalifikacijai keliami reikalavimai. Turimos infrastruktūros bei papildomos investicijos leistų deramai naudoti turimą studijų ir praktinio rengimo bazę, būtų siekiama užtikrinti geras jūrininkų rengimo sąlygas, atsižvelgiant į turimą mokymo bazę tai yra baseinas, keltuvas su gelbėjimo valtimi bei išorinio trapo nuleidimo mechanizmas. Turint šias priemones ir naudojant uždirbtas lėšas ir/ar Europos sąjungos fondų investicijas bei (paruošus investicinį projektą) mokykla turėtų galimybę rengti SOLAS kursus ne tik mokyklos mokiniams, bet ir asmenims, norintiems praeiti asmeninio išgyvenimo technikos, priešgaisrinės saugos ir gaisrų gesinimo, pirmosios pagalbos suteikimo pagrindų, asmeninio saugumo ir socialinės atsakomybės kursą, pagal tarptautinės jūrinės organizacijos reikalavimus. Investicijos leistų tobulinti ne tik esamas profesinio mokymo programas, bet ir kurti klasterį su darbdaviais, kad bendradarbiaujant su Lietuvos Respublikos švietimo, mokslo ir sporto ministerija būtų galima tenkinti ūkio ir regiono poreikį kvalifikuotų specialistų rengimui, įteisinant parengtas naujas modulines profesinio mokymo programas ir profesinius standartus, orientuotas į naujausias atsinaujinančių gamtos išteklių pramonės technologijas.

Jūrų sektorius atlieka svarbų vaidmenį užtikrinant ir palaikant ES ekonominius ir prekybinius santykius. 2018-2020 metais numatoma Klaipėdos uosto plėtra, tiesiogiai su Klaipėdos uosto veikla yra susiję daugiau kaip 800 įmonių sukuriama per 58 tūkst. indukuotų darbo vietų, todėl atnaujinti infrastruktūrą, plėtoti programų pasiūlą, kartu su mokyklos tarybos nariais – jūrinio sektoriaus verslo atstovais tobulinti ir plėsti profesinio informavimo galimybes, yra būtina.

L.e. direktoriaus pareigas

Jelena Korch

KUPIŠKIO TECHNOLOGIJOS IR VERSLO MOKYKLA

2018 METŲ VEIKLOS ATASKAITA

Mokymo istaigos darbuotojai

Bendras darbuotojų skaičius 2019-01-01 - 82

Iš jų:

profesijos mokytojų – 23

bendrojo ugdymo mokytojų – 16

specialiųjų pedagogų- 0

socialinių pedagogų – 1

psichologų – 1

Kvalifikacijos tobulinimas

| Kvalifikacija | Proc. nuo bendro profesijos mokytojų skaičiaus | | Pokytis lyginant su 2017 metais (+ / -) | Proc. nuo bendro bendrojo ugdymo mokytojų skaičiaus | | Pokytis lyginant su 2017 metais (+ / -) |
|--------------------|--|---------|---|---|---------|---|
| | 2018 m. | 2017 m. | | 2018 m. | 2017 m. | |
| Vyr. mokytojų | 44 | 39 | +5 proc. | 63 | 53 | +10 proc. |
| Mokyt. Metodininkų | 17 | 14 | +3 proc. | 31 | 35 | -4 proc. |
| Ekspertų | - | - | - | - | - | - |

Bendrojo ugdymo programų įgyvendinimas

Mokinių pažangumas:

| Mokslo metai / Programa | 2017-2018 | 2016-2017 | Pokytis lyginant su 2016-2017 (+ / -) |
|-----------------------------|------------------|-----------|---------------------------------------|
| | Pažangumas proc. | | |
| Pagrindinio ugdymo programa | - | - | - |
| Vidurinio ugdymo programa | 70,7 | 66,1 | +4,6 proc. |

Mokyklinių brandos egzaminų rezultatų suvestinė:

| Egzaminas | 2018 m. | | | Išlaikė (proc.) 2017 m. | Pokytis lyginant su 2017 m. (+ / -) |
|------------------------------|---------|---------|-----------------|-------------------------|-------------------------------------|
| | Laikė | Išlaikė | Išlaikė (proc.) | | |
| Technologijos | 74 | 74 | 100 | 100 | x |
| Menai | 0 | 0 | 0 | - | x |
| Lietuvių kalba ir literatūra | 69 | 68 | 98,55 | 100 | x |

| | | | | | |
|---------|-----|-----|-------|-----|------------|
| Iš viso | 143 | 142 | 99,30 | 100 | -0,7 proc. |
|---------|-----|-----|-------|-----|------------|

Valstybinių brandos egzaminų rezultatų suvestinė:

| Egzaminas | 2018 m. | | | Išlaikė (proc.) 2017 m. | Pokytis lyginant su 2017 m. (+ / -) |
|--|-----------|-----------|--------------------|----------------------------|--|
| | Laikė | Išlaikė | Išlaikė (proc.) | | |
| Valstybinis lietuvių kalbos ir literatūros brandos egzaminas | 2 | 2 | 100 | 100 | x |
| Valstybinis užsienio kalbos (anglų) brandos egzaminas | 10 | 10 | 100 | 100 | x |
| Valstybinis matematikos brandos egzaminas | 3 | 1 | 33,33 | 100 | x |
| Valstybinis istorijos brandos egzaminas | 2 | 2 | 100 | 100 | x |
| Valstybinis geografijos brandos egzaminas | 2 | 2 | 100 | 100 | x |
| Valstybinis biologijos brandos egzaminas | 4 | 4 | 100 | - | x |
| Iš viso: | 23 | 21 | 91,30 | 100 | -8,7 proc. |

Pagrindinio ir vidurinio išsilavinimo įgijimas:

| Dvyliktojų skaičius 2017- 2018 m. m. pabaigoje | Brandos atestatus gavusių mokinių skaičius 2018 m. | Brandos atestatus gavusių mokinių dalis (proc.) 2018 m. | Brandos atestatus gavusių mokinių dalis (proc.) 2017 m. | Pokytis lyginant su 2017 m. (+ / -) | Dešimtojų skaičius 2017-2018 m. m. pabaigoje | Pagrindinio išsilavinimo pažymėjimu s gavusių mokinių skaičius 2018 m. | Pagrindinio išsilavinimo pažymėjimu s gavusių mokinių dalis (proc.) 2018 m. | Pagrindinio išsilavinimo pažymėjimu s gavusių mokinių dalis (proc.) 2017 m. | Pokytis lyginant su 2017 m. (+ / -) |
|---|---|---|---|---|--|--|---|---|--|
| 79 | 75 | 94,94 | 97,33 | -2,39 proc. | - | - | - | - | - |

Profesinio mokymo programų įgyvendinimas

2018–2019 m. m. vykdomos pirminio profesinio mokymo programos

| Programos pavadinimas | Valstybinis kodas | Mokinių skaičius 2019.01.01 | | | Įmonės, kurioje vykdoma pameistrių praktinio mokymo dalis, jei vykdoma pameistrystė, pavadinimas |
|----------------------------------|-------------------|-----------------------------|---------------------|---|---|
| | | Iš viso | Iš jų pameistrių | Iš jų turinčių specialiųjų ugdymosi poreikių | |
| Apdailininkas (statybininkas) | M43073202 | 26 | - | 4 | |
| Apdailininkas (statybininkas) | 330073202 | 50 | 1 | 9 | UAB „Darminda“ |
| Pardavėjas | M43041601 | 13 | - | 2 | |

| | | | | | |
|---|-----------|------------|----------|-----------|--|
| Technikos priežiūros verslo darbuotojas | M43071603 | 26 | - | 4 | |
| Technikos priežiūros verslo darbuotojas | 330071612 | 37 | - | 7 | |
| Virėjas | M43101302 | 39 | - | 7 | |
| Virėjas | 330101306 | 15 | - | 4 | |
| Prekybos įmonių vadybininko padėjėjas | 330041708 | 32 | - | 1 | |
| Apskaitininkas ir kainininkas | M44041101 | 14 | - | | |
| Socialinio darbuotojo padėjėjas | M44092001 | 59 | 4 | | Kupiškio socialinės globos namai Obelių vaikų globos namai VŠĮ Kupiškio ligoninė |
| Suvirintojas | M44071501 | 19 | - | | |
| Iš viso | x | 330 | 5 | 38 | x |

2018–2019 m. m. vykdomos tęstinio profesinio mokymo programos (kai mokiniai priimti pagal švietimo ir mokslo ministro/ patvirtintą priėmimo planą)

| Programos pavadinimas | Valstybinis kodas | Mokinių skaičius 2019.01.01 | | | Įmonės, kurioje vykdoma pameistrių praktinio mokymo dalis, jei vykdoma pameistrystė, pavadinimas |
|-----------------------|-------------------|-----------------------------|-------------------------------------|------------------|--|
| | | Iš viso | Iš jų specialiųjų ugdymosi poreikių | Iš jų pameistrių | |
| - | - | - | - | - | - |

| | | |
|--|--|---------|
| Profesinio mokymo organizavimas asmenims pagal Užimtumo tarnybos, Neįgalumo ir darbingumo nustatymo tarnybos prie SADM siuntimus ir kitų institucijų skirtą finansavimą (išskyrus tuos asmenis, kurie priimti pagal švietimo ir mokslo ministro patvirtintą priėmimo vietų planą) (asmenų skaičius) nuo 2018-01-01 iki 2018-12-31 | | Iš viso |
| pagal formaliojo profesinio mokymo programas | pagal neformaliojo profesinio mokymo programas | |
| Lankomosios priežiūros darbuotojo mokymo programa (262092301) | | 5 |
| Medienos apdirbimo staklininko mokymo programa (262072204) | | 10 |
| Pagalbinio virtuvės darbuotojo mokymo programa (161101301) | | 8 |
| Socialinio darbuotojo padėjėjo mokymo programa (361092301) | | 21 |

| | | |
|--|--|----|
| Metallų suvirintojo bei pjauštytojo elektra ir dujomis mokymo programa (262071504) | | 7 |
| Virėjo mokymo programa (262101303) | | 10 |
| Apskaitininko mokymo programa (362041101) | | 4 |
| Gipso kartono atitvarų montuotojo- apdailininko mokymo programa (262073219) | | 7 |

Mokyklos tėtiniame profesinio mokymo skyriuje 131 asmuo mokėsi savišvietos būdu ir įgijo kompetencijas pagal:

- ūkininkavimo pradmenų mokymo programą (261081106) - 12 asmenų;
- TR1 kategorijos traktorių vairuotojų (traktorininkų) mokymo programą (262104105) -35 asmenys;
- TR2 kategorijos traktorių vairuotojų (traktorininkų) mokymo programą (262104115) -58 asmenys;
- SZ kategorijos savaeigių žemės ūkio mašinų vairuotojų (traktorininkų) mokymo programą (262104108) - 26 asmenys.

Kompetencijų vertinimas

| Eil. Nr. | Mokymo programos pavadinimas ir valstybinis kodas (2018 m.) | Baigiamojo kurso mokinių skaičius (2018 m.) | Iš jų dalyvavo kompetencijų vertinime ir įgijo kvalifikaciją (2018 m.) | | | Įgijo kvalifikaciją (2017 m.) | Pokytis lyginant su 2017 m. (+ / -) |
|----------|---|---|--|-------|------------------------------------|-------------------------------|-------------------------------------|
| | | | Mokinių skaičius | Proc. | Kvalifikacijos įvertinimo vidurkis | | |
| 1. | Apdailininkas (statybininkas) (330073202) | 23 | 22 | 95,65 | 7,45 | x | x |
| 2. | Padavėjas ir barmenas (330101304) | 3 | 3 | 100 | 9,00 | x | x |
| 3. | Technikos priežiūros verslo darbuotojas (330071612) | 18 | 17 | 94,44 | 8,73 | x | x |
| 4. | Prekybos įmonių vadybininko padėjėjas (330041708) | 11 | 10 | 90,9 | 8,00 | x | x |
| 5. | Apskaitininkas ir kasininkas (M44041101) | 16 | 15 | 93,75 | 9,53 | x | x |
| 6. | Virėjas (330101306) | 14 | 14 | 100 | 9,75 | x | x |

| | | | | | | | |
|----------------|---|------------|------------|--------------|-------------|-------------------------------|--------------------|
| 7. | Socialinio darbuotojo padėjėjas (440092302) | 53 | 52 | 98,11 | 9,22 | x | x |
| 8. | Stalius (440073206) | 21 | 16 | 76,19 | 9,47 | x | x |
| 9. | Suvirintojas (440071502) | 27 | 26 | 96,30 | 9,10 | x | x |
| Iš viso | | 186 | 175 | 94,09 | 8,92 | 149 mok. (88,28 proc.) | +5,81 proc. |

Mokinių įsidarbinimas (2018 m. lapkričio 1 d.) ir palyginimas su (2017 m. lapkričio 1 d.)

| Programos pavadinimas (valstybinis kodas) | Baigusiųjų programą 2018 m. skaičius | Iš baigusiųjų 2018 m. | | | | | | | | | Buvusi situacija 2017.11.01 |
|---|--------------------------------------|-----------------------|---------------------------------|-------------|--------------------------|-----------------------------------|-----------------------------|------------------|---------------------|------|--|
| | | Dirba | | | Mokosi kitoje programoje | | | | | | |
| | | Dirbančiųjų skaičius | Iš jų pagal įgytą kvalifikaciją | iš jų proc. | Iš viso | Iš jų profesinio mokymo įstaigose | Iš jų aukštosiose mokyklose | | | | |
| | | | | | | | | Išvyko į užsienį | Nedirba ir nesimoko | Kita | Dirbo pagal įgytą kvalifikaciją (proc. nuo bendro įsidarbinusių skaičiaus) |
| Padavėjas ir barmenas (330101304) | 3 | 3 | 2 | 67 | | | | | | | x |
| Prekybos įmonių vadybininko padėjėjas (330041708) | 10 | 6 | 5 | 83 | 1 | | 1 | 1 | 1 | 1 | x |
| Stalius (440073206) | 16 | 16 | 14 | 88 | | | | | | | x |
| Apdailininkas (statybininkas) (330073202) | 22 | 21 | 18 | 86 | | | | 1 | | | x |
| Apskaitininkas ir kasininkas (M44041101) | 15 | 13 | 9 | 69 | | | | | 1 | 1 | x |
| Suvirintojas (440071502) | 26 | 26 | 19 | 73 | | | | | | | x |

| | | | | | | | | | | | |
|---|-----|-----|-----|----|---|---|---|---|---|---|----|
| Socialinio darbuotojo padėjėjas (440092302) | 52 | 47 | 35 | 74 | 1 | 1 | | 1 | 2 | 1 | x |
| Virėjas (330101306) | 14 | 12 | 11 | 92 | | | | | 1 | 1 | x |
| Technikos priežiūros verslo darbuotojas (330071612) | 17 | 15 | 13 | 87 | | | | 2 | | | x |
| Iš viso | 175 | 159 | 126 | 79 | 2 | 1 | 1 | 5 | 5 | 4 | 70 |

Kupiškio technologijos ir verslo mokyklos, neturinčios SPMC, mokiniai siunčiami į kitų PMI SPMC:

| PMI, į kurią nukreipiami mokiniai, pavadinimas | Pirminio, tęstinio profesinio mokymo programos pavadinimas (valstybinis kodas) | Mokinių skaičius 2018 metais | Mokinių skaičius 2017 metais | Mokinių pokytis lyginant su 2017 m. (+ / -) | Valandų skaičius vienam mokiniui 2018 metais |
|---|--|------------------------------|------------------------------|---|--|
| Panevėžio Margaritos Rimkevičaitės paslaugų ir verslo mokyklos prekybos sektoriaus praktinis mokymo centras | Prekybos įmonių vadybininko padėjėjas (330041708) | 89 | x | x | 6 |
| Panevėžio Margaritos Rimkevičaitės paslaugų ir verslo mokyklos prekybos sektoriaus praktinis mokymo centras | Virėjas (M43101302) | 77 | x | x | 6 |
| Panevėžio Margaritos Rimkevičaitės paslaugų ir verslo mokyklos prekybos sektoriaus praktinis mokymo centras | Apskaitininkas ir kasininkas (M44041101) | 13 | x | x | 6 |
| Utenos regioninio profesinio mokymo centro maisto sektorinis praktinio mokymo centras | Virėjas (M43101302) | 26 | x | x | 6 |
| VšĮ Alantos technologijos ir verslo mokyklos žemės ūkio | Technikos priežiūros verslo darbuotojas (330071612) | 32 | x | x | 8 |

| | | | | | |
|-------------------------------------|---|-----|----|------|----|
| sektorinis praktinio mokymo centras | | | | | |
| Iš viso | x | 237 | 98 | +139 | 32 |

Mokinių „nubyrėjimas“

| | 2017–2018 m. m. | | | Dalis (proc.) nuo visų 2016–2017 m. m. besimokiusių mokinių | Pokytis (proc.) lyginant su 2016-2017 m. m. (+ / -) |
|--|------------------------|--------------------------------------|--------------------------------|---|---|
| | Mokinių skaičius 09.01 | Išbrauktų mokinių skaičius per m. m. | Dalis (proc.) nuo visų mokinių | | |
| Išbraukta iš mokinių sąrašų iš viso | 416 | 32 | 7,69 | 9,56 | pagerėjo +1,87 proc. |
| Iš jų: | | | | x | x |
| Perėjo mokytis į kitas mokyklas | | 2 | | x | x |
| Pakeitė gyvenamąją vietą | | 2 | | x | x |
| Dėl vaikų auginimo | | 2 | | x | x |
| Dėl ligos | | - | | x | x |
| Dėl nepažangumo | | 3 | | x | x |
| Dėl pamokų nelankymo | | 2 | | x | x |
| Dėl sunkių materialinių sąlygų | | - | | x | x |
| Išvyko į užsienį | | 12 | | x | x |
| Įsidarbino | | 2 | | x | x |
| Dėl kitų priežasčių | | 7 | | x | x |

Mokinių lankomumas:

| | | | | | |
|--|--|--|---|---|--|
| Vidutiniškai 1 mokinis per 2017- 2018 mokslo metus praleido iš viso pamokų | Vidutiniškai 1 mokinis per 2016- 2017 mokslo metus praleido iš viso pamokų | Pokytis lyginant su 2016- 2017 mokslo metais (+ / -) | Vidutiniškai 1 mokinis per 2017- 2018 mokslo metus praleido pamokų dėl nepateisinamų priežasčių | Vidutiniškai 1 mokinis per 2016- 2017 mokslo metus praleido pamokų dėl nepateisinamų priežasčių | Pokytis lyginant su 2016- 2017 mokslo metais (+ / -) |
| 49,14 | 49,71 | +0,57 | 24,37 | 20,65 | -3,72 |

Neformalusis vaikų švietimas

- Mokinių, lankančių neformaliojo vaikų švietimo ugdymo būrelius PMĮ 2018–2019 m. m., skaičius ir dalis (proc.) nuo visų besimokančiųjų PMĮ – **132 (39,17 proc.)** (dalis proc. nuo besimokiusiųjų 2017–2018 m. m. - 37 proc.)

- Valandų, skirtų neformaliajam vaikų švietimui 2018–2019 m. m., panaudojimas: skirta 910 val., panaudota 910 val. (panaudota val. 2017–2018 m. m. - 880)

Dalyvavimas tarptautiniuose projektuose (projektų pavadinimai, dalyvių skaičius)

| Eil. Nr. | Projekto pavadinimas | Data | Priimančioji šalis | Dalyvių skaičius 2018 metais | Dalyvių skaičius 2017 metais | Dalyvių pokytis lyginant su 2017 metais (+ / -) |
|----------|---|--------------------------|--------------------|------------------------------|------------------------------|---|
| 1. | „Erasmus+“ 1 pagrindinio veiksmo projektas „Ugdymo turinio ir mokymo formų tobulinimas per Erasmus+ veiklas“ Nr. 2017-1-LT01-KA116-034960 | 2018-02-23 2018-03-24 | Ispanija | 7 mokiniai | x | x |
| 2. | | 2018-04-09 2018-05-04 | Vokietija | 9 mokiniai | x | x |
| 3. | | 2018-04-09 2018-04-20 | Lenkija | 3 mokiniai | x | x |
| 4. | | 2018-03-19 2018-03-23 | Prancūzija | 3 pedagogai | x | x |
| 5. | | 2018-04-16 2018-04-20 | Lenkija | 2 pedagogai | x | x |
| 6. | | 2018-05-14 2018-05-18 | Ispanija | 7 pedagogai | x | x |
| 7. | „Erasmus+“ 1 pagrindinio veiksmo projektas „Tarptautiškumo strategijos įgyvendinimas per Erasmus+ veiklas“ Nr. 2018-1-LT01-KA116-046778 | 2018-06-14 2018-09-11 | Austrija | 3 mokiniai | x | x |
| 8. | | 2018-07-01 2018-09-30 | Italija | 3 mokiniai | x | x |
| 9. | | 2018-09-18 2018-10-18 | Italija | 9 mokiniai | x | x |
| 10. | | 2018-11-10 2018-11-17 | Ispanija | 3 pedagogai | x | x |
| 11. | | 2018-12-02 2018-12-08 | Vokietija | 3 pedagogai | x | x |
| | | 2018-12-08 2018-12-15 | Italija | 3 pedagogai | x | x |
| Iš viso: | | | | 55 | 50 | +5 |

Nacionaliniai ir tarptautiniai profesinio meistriškumo konkursai

Organizavimas nacionalinių ir tarptautinių profesinio meistriškumo konkursų 2018 metais

| Įsakymu patvirtinto konkurso pavadinimas (potv. Nr.) | Mokyklų dalyvių skaičius | Profesijos mokytojų skaičius | Mokinių skaičius | Konkurso vieta | Laimėtos vietos |
|--|--------------------------|------------------------------|------------------|----------------|-----------------|
| - | - | - | - | - | - |

Dalyvavimas nacionaliniuose ir tarptautiniuose profesinio meistriškumo konkursuose 2018 metais

| Įsakymu ar potvarkiu (Nr.) patvirtinto konkurso pavadinimas | Dalyvavusių profesijos mokytojų skaičius | Dalyvavusių mokinių skaičius | Konkurso vieta | Laimėtos vietos |
|--|--|------------------------------|---|-----------------|
| VšĮ Vilniaus statybininkų rengimo centro direktoriaus 2018 m. balandžio 6 d. įsakymas Nr. V1 – 24. Respublikinis profesinio meistriškumo konkursas „Apdailos montuotojas 2018“. | 2 | 2 | Lietuvos parodų ir kongresų centras „Litexpo“, paroda „Resta 2018“ | II |
| Kėdainių profesinio rengimo centro direktoriaus 2018 m. spalio 18 d. įsakymas Nr. V – 194. Nacionalinis apdailininko (statybininko) mokymo programos profesinio meistriškumo konkursas „Apdailininkas (statybininkas) 2018“ | 2 | 2 | Kėdainių profesinio rengimo centras | - |
| VšĮ Vilniaus statybininkų rengimo centro direktoriaus 2018 m. vasario 14 d. įsakymas Nr. V-12. Tarptautinis profesinio meistriškumo konkursas „Statybininkas 2018“ | 2 | 2 | VšĮ Vilniaus statybininkų rengimo centras | - |
| Virėjo nacionalinis meistriškumo konkursas. Konkurso organizatoriai - Lietuvos Respublikos švietimo ir mokslo ministerija, Kvalifikacijų ir profesinio mokymo plėtros centras. Projektas „Profesinio mokymo ir mokymosi visą gyvenimą populiarinimas Lietuvoje“. Projekto numeris 09.4.1-ESFA-V-713-01-0001. | 2 | 1 | Lietuvos parodų ir kongresų centras „Litexpo“. XVI tarptautinė mokymosi, žinių ir karjeros planavimo paroda „Studijos 2018“ | - |

Dalyvavimas parodoje „Studijos 2018“

Parodoje „Studijos 2018“ Kupiškio technologijos ir verslo mokykla atstovavo švietimo sričiai Paslaugos asmenims (virėjo profesinio mokymo programa).

Parodos metu vyko Virėjų nacionalinis profesinio meistriškumo konkursas, kuriame kartu su Alytaus profesinio rengimo centro, Biržų technologijų ir verslo mokymo centro, Kauno maisto

pramonės ir prekybos mokymo centro, Klaipėdos turizmo mokyklos, Šiaulių profesinio rengimo centro, Vilniaus turizmo ir prekybos verslo mokyklos ir Visagino technologijos ir verslo profesinio mokymo centro mokiniais dalyvavo ir mūsų mokyklos III kurso VR-16 grupės mokinė Eglė Tomkevičiūtė (konkursui mokinę rengė profesijos mokytoja metodinė Nijolė Vasiliauskienė ir profesijos mokytoja Gailutė Tamašiūnienė – Latvė).

Atvirų durų dienų organizavimas

2018 metų kovo 27-28 dienomis buvo suorganizuotos mokykloje „Atvirų durų dienos“. Bendrojo ugdymo mokyklų mokiniai buvo supažindinti su mokykla, vidurinio ugdymo ir profesinio mokymo programų mokymo baze bei ugdymo proceso organizavimu ir kt. Mokiniais buvo teikiama informacija apie mobilumo stažuotes, karjeros planavimą, tolimesnio mokymosi galimybes. Per Atvirų durų dienas mokykloje apsilankė apie 300 mokinių ir jų tėvų (globėjų), mokytojų iš 18 Kupiškio, Biržų, Pasvalio, Rokiškio, Anykščių ir kitų miestų bei rajonų mokyklų.

Atvykusius mokinius, jų tėvelius ir mokytojus aktų salėje pasveikino mokyklos direktorė L. Kaušakienė, direktoriaus pavaduotoja ugdymui R. Domžienė pristatė mokykloje vykdomas mokymo programas, gyvenimo ir mokymosi sąlygas, mokymo bazę, naują priėmimo tvarką į profesinio mokymo įstaigas, o mokiniai svečiams padovanojo nuotaikingą meninę programą. Po to Atvirų durų dienos dalyviai buvo pakviesti praktiškai išbandyti kai kuriuos technologinius procesus (mūryti, montuoti gipso kartono plokštes, klijuoti plyteles, tinkuoti dekoratyviniu tinku, pakeisti automobilio ratus, nustatyti gedimus su diagnostine įranga, virinti įvairiais būdais, dirbti su medžio apdirbimo staklėmis, pjaustyti daržoves, vaisius; dekoruoti keksiukus, dirbti su kasos aparatais, sverti prekes ir kt.) ir geriau susipažinti su šiuolaikinėmis statybos, staliaus, suvirinimo, technikos remonto darbų, maisto ruošimo technologijomis. Projektų vadovė M. Žilinskė kartu su mokiniais, praktiką atlikusiais užsienyje, pristatė projektinę veiklą mokykloje naudodami internetinę Kahoot programėlę, pakvietė visus norinčius dalyvauti viktorinoje. Atvirų durų dienos dalyviai apsilankė ne tik mokomuosiuose kabinetuose, praktinio mokymo laboratorijose, bendrabutyje, viešbutyje, bet ir apžiūrėjo mokyklos gamybines dirbtuves, garažus, turimą modernią žemės ūkio techniką, pasivažinėjo su traukinuku „Pupsiuku“ ir net sėdo už šiuolaikinio traktoriaus vairo bei pabandė valdyti sudėtingą techniką. Labai mokinius sudomino ir tai, kad mokykloje veikia vairavimo mokykla, buvo daug norinčių pabandyti vairuoti mokomuosius automobilius vairavimo aikštelėje, pamatyti naujai įrengtą kompiuterizuotą klasę, kuri atitinka visus vairuotojų mokymui nustatytus reikalavimus. Renginio pabaigoje visi Atvirų durų dienų dalyviai buvo pavaišinti mokinių virėjų išvirtais cepelinais ir keptomis bandelėmis. Juos aptarnavo padavėjo ir barmeno bei virėjo mokymo programos mokiniai, vadovaujami mokytojos I. Balčiūnienės.

2018 m. vykdant profesinį orientavimą, vedant technologijų pamokas mokykloje iš viso apsilankė apie 500 įvairių klasių mokinių, aplankytos 29 bendrojo ugdymo mokyklos.

Socialinė parama mokiniams ir mokinių pavėžėjimas

| Eil. Nr. | Socialinės paramos teikimo būdai | Mokinių skaičius | Dalis (proc.) nuo visų mokinių | Parama pinigais Eur. |
|----------|--------------------------------------|------------------|--------------------------------|----------------------|
| 1. | Parama drabužiais | 38 | 11,5 | 2440,68 |
| 2. | Parama avalyne | 38 | 11,5 | 1360,00 |
| 3. | Parama maistu | 203 | 61,5 | 4243,00 |
| 4. | Vienkartinės pašalpos | 54 | 16,3 | 2052,00 |
| 5. | Sumažintas bendrabučio mokestis 100% | 11 | 3,3 | 304,50 |
| 6. | Nemokami pietūs | 45 | 13,6 | 3527,88 |
| | Iš viso | x | x | 13928,06 |

Mokinių pavėžėjimui skirta 7320,00 Eur.

Mokinių skaičius, važiuojančių į mokyklą/namą iki 40 km kiekvieną dieną - 44 mokiniai.

Mokinių skaičius, važiuojančių į mokyklą/namą savaitgaliais - 102 mokiniai.

Biudžeto lėšų panaudojimas 2018 metais

2018 m. buvo skirta lėšų profesinio mokymo programoms finansuoti, kompetencijų vertinimui, kitų lėšų ugdymui – 809622,01 Eur. (68,0 proc. skirto biudžeto).

2018 m. buvo skirta ūkio lėšų – 283198,57 Eur. (23,8 proc. skirto biudžeto).

2018 m. gauta lėšų bendrabučių išlaikymui – 97636,26 Eur. (8,2 proc. skirto biudžeto).

2018 m. mokykla lėšų nesutaupė.

| Kodas | Sąmatos straipsnio pavadinimas | Suma Eur. |
|--------------|---|-----------|
| 2.1.1.1.1.01 | Darbo užmokestis pinigais | 646000,00 |
| 2.1.2.1.1.01 | Socialinio draudimo įmokos | 197600,00 |
| 2.2.1.1.1.05 | Ryšių paslaugos | 4000,00 |
| 2.2.1.1.1.06 | Transporto išlaikymas | 4000,00 |
| 2.2.1.1.1.15 | Materialiojo turto paprastojo remonto išlaidos | 20000,00 |
| 2.2.1.1.1.16 | Kvalifikacijos kėlimas | 1000,00 |
| 2.2.1.1.1.17 | Ekspertų ir konsultantų paslaugų įsigijimo išlaidos | 6100,00 |
| 2.2.1.1.1.20 | Komunalinių paslaugų įsigijimo išlaidos | 113000,00 |
| 2.2.1.1.1.21 | Informacinių technologijų prekių ir paslaugų įsigijimo išlaidos | 1000,00 |
| 2.2.1.1.1.23 | Ūkinio inventoriaus įsigijimo išlaidos | 7000,00 |

| | | |
|--------------|---|-------------------|
| 2.2.1.1.1.30 | Kitų prekių ir paslaugų įsigijimo išlaidos | 46256,84 |
| 2.8.1.1.1.01 | Stipendijoms | 54000,00 |
| 3.1.1.3.1.01 | Transporto priemonių įsigijimo išlaidos | 27000,00 |
| 3.1.1.3.1.02 | Kitų mašinų ir įrenginių įsigijimo išlaidos | 55500,00 |
| 3.1.1.2.1.01 | Gyvenamųjų namų įsigijimo išlaidos (bendrabočio | 8000,00 |
| | Iš viso: | 1190456,84 |

Kiek gauta 2018 m. ES lėšų ir kokiems tikslams

2018 m. gauta ES lėšų:

1. „Erasmus+“ 1 pagrindinio veiksmo projekto „Ugdymo turinio ir mokymo formų tobulinimas per Erasmus+ veiklas“ NR. 2017-1-LT01-KA116-034960 (bendra projekto vertė 106 997,23 Eur.) įgyvendinimui;
2. „Erasmus+“ 1 pagrindinio veiksmo projekto „Tarptautiškumo strategijos įgyvendinimas per Erasmus+ veiklas“ Nr. 2018-1-LT01-KA116-046778 (bendra projekto vertė 101037,60 Eur.) įgyvendinimui.

2018 m. gautos ES lėšos panaudotos, įgyvendinant Kupiškio technologijos ir verslo mokyklos tarptautiškumo strategijoje numatytus tikslus pagal „Erasmus+“ 1 pagrindinio veiksmo projektų veiklas: tai mokinių ErasmusPro mobilumo ilgalaikiai vizitai (90 dienų), trumpalaikė 30 dienų praktika realiose darbo vietose, pedagogų darbo stebėjimų vizitai 5-6 Europos Sąjungos šalyse.

PMI finansinės pajamos už teikiamas mokymo ir kitas paslaugas:

| Metai | Visos pajamos, tūkst. eurų | Gauta pajamų, tūkst. eurų | |
|---|-------------------------------------|--|---|
| | | Už suteiktas mokymo priemones ir paslaugas | Už kitas priemones ir teiktas paslaugas |
| 2018 | 223386,61 | 84602,46 | 138784,15 |
| 2017 | 198317,78 | 75838,87 | 122478,91 |
| Pokytis lyginant su 2017 metais (+ / -) | +25068,83 Eur. (+12,6 proc.) | x | x |

Paslaugų aprašymas:

Suteiktos mokymo paslaugos, organizuojant mokymo kursus pagal mokymo programas:

1. TR1, TR2 ir SZ kategorijų traktorių vairuotojo (traktorininko), ūkininkavimo pradmenų;
2. B kategorijos autotransporto priemonių vairuotojų;
3. lankomosios priežiūros darbuotojo;
4. socialinio darbuotojo padėjėjo;
5. medienos apdirbimo staklininko;

6. virėjo;
7. pagalbinio virtuvės darbuotojo;
8. metalų suvirintojo bei pjaustymo elektra ir dujomis;
9. apskaitininko;
10. gipso kartono atitvarų montuotojo – apdailininko.

Teiktos kitos paslaugos:

1. apgyvendinimas mokyklos bendrabutyje;
2. maitinimas mokyklos valgykloje;
3. traktorininko pažymėjimų keitimas, išdavimas vietoje pamestų ar kitaip prarastų ir nebegaliojančių.

Gautos pajamos už mokykloje užaugintas ir parduotas grūdines kultūras.

Bendradarbiavimas su socialiniais partneriais ir savivaldybėmis

Mokykla yra Lietuvos profesinio mokymo įstaigų asociacijos, Lietuvos darbdavių konfederacijos, Lietuvos viešbučių ir restoranų asociacijos, Lietuvos statybininkų asociacijos, Panevėžio prekybos, pramonės ir amatų rūmų narė. Yra sudaryta ir vykdoma 57 bendradarbiavimo sutartys su verslo įmonėmis ir organizacijomis, 13 – su pagrindinėmis mokyklomis, mokykla-daugiafunkciu centru, progimnazija, gimnazijomis, 14 – su profesinio mokymo įstaigomis (iš jų viena su kitos šalies profesinio mokymo įstaiga - su Latvijos Aizkrauklės profesine vidurine mokykla), 6 – su kolegijomis ir 5 – su kitomis švietimo institucijomis. Iš viso 2018 m. naujai pasirašytos 3 bendradarbiavimo sutartys su švietimo įstaigomis, 5 – su darbdaviais.

Suorganizuota 18 patyriminių, pažintinių vizitų į įvairias įstaigas, įmones: UAB „Vaderstad“, UAB „Dailista“, UAB „Darminda“, UAB „Rivilda“, „UAB „Velseka“, UAB „Norfos mažmena“, UAB „MAXIMA“, UAB „Bikuvos prekyba“, „Ikea“ Vilniuje, „Depo“ Panevėžyje, Kupiškio viešojo maitinimo įmonės („Janta“, „Čiki pica“, „Upės kepyklėlė“, kavinė „Pasimatymas“, „Sushi sport baras“, parduotuvė „Kavinukas“), Lietuvos specialiosios kūrybos draugijos „Gubojas“ Kupiškio skyrių, Kupiškio socialinių paslaugų centro Subačiaus senelių globos namus, VŠĮ Kupiškio ligoninės palaikomojo gydymo ir slaugos paliatyvosios pagalbos skyrių, Kupiškio socialinių paslaugų centro padalinį Krizių centrą.

Atviras pamokas virėjo mokymo programos pirmo, antro ir trečio kursų mokiniams vedė socialiniai partneriai – Italijos organizacijos „New Service“ koordinatoriai Mindaugas Lučka ir Karinė Amirjan – Lučkė virėjo mokymo programos virėjo mokymo programos pirmo, antro ir trečio kursų mokiniams.

2018 metais mokykla aktyviai dalyvavo projekto „Atrask save“ veikloje kaip partneriai. 24 projekto dalyviai buvo atvykę į mokyklą ir supažindinti su mokyklos veikla: formaliojo ugdymo

ir neformaliuoju švietimu, apgyvendinimo sąlygomis, įsidarbinimo galimybėmis, baigus mokymo programas ir kitais aktualiais klausimais.

Mokyklos bendruomenė kartu su socialiniais partneriais: Kupiškio jaunimo centru, Kupiškio rajono policijos komisariatu, Kupiškio kūno kultūros ir sporto centru; Skapiškio, Salamiesčio, Adomynės, Šimonių, Noriūnų, Naivių, Laičių kaimo bendruomenėmis 2018 m. rugsėjo 29 d. organizavo tradicinę rudens šventę – parodą „Derlius 2018“ Kupiškio ir aplinkinių rajonų visuomenei. Renginį aplankė apie 5000 lankytojų.

2018 m. gruodžio 6 d. mokykla Kupiškio r. savivaldybės kultūros centre organizavo Kalėdinę profesijų mugę Kupiškio rajono bei miesto bendrojo ugdymo mokyklų mokiniams, ikimokyklinių įstaigų ugdytiniams, mokytojams, tėvams ir kitiems Kupiškio bendruomenės nariams.

Kupiškio technologijos ir verslo mokykla glaudžiai bendradarbiauja su Kupiškio rajono savivaldybe ir jai pavaldžiomis įstaigomis. Kartu yra sprendžiamas vidurinio ugdymo programos įgyvendinimas, profesinio mokymo vykdymo ir neformalaus švietimo perspektyva, bendradarbiavimas su darbdaviais ir kt. III kurso virėjo mokymo programos mokinė Erika Ramanauskaitė dalyvauja Kupiškio r. savivaldybės jaunimo reikalų taryboje, kuri koordinuoja jaunimo politikos įgyvendinimą. Direktorė Lina Kaušakienė dalyvauja Kupiškio r. savivaldybės narkotikų kontrolės komisijos, kuri vykdo prevencinį ir šviečiamąjį darbą rajone, veikloje bei globos ir rūpybos komisijos veikloje (socialinių paslaugų teikimo bei socialinių problemų sprendimo klausimai rajone). Kupiškio r. savivaldybės bendruomenės sveikatos tarybos ir Vaiko teisių apsaugos tarybos veiklose dalyvauja mokyklos socialinė pedagogė metodininkė Jovita Mačienė. Direktorė Lina Kaušakienė Nevyriausybinų organizacijų projektus vertina dėl finansavimo iš savivaldybės biudžeto.

Mokyklos bendruomenė 2018 m. sausio 11 d. organizavo padėkos popietę socialiniams partneriams, su kuriais vykdo skirtingą ir įvairią veiklą: renginių, konkursų organizavimas, profesinio mokymo programų rengimas, koregavimas, pritaikymas, asmens įgytų kompetencijų vertinimas, absolventų įsidarbinimas, pameistrystė, praktinis mokymas, projektinė ir kitos veiklos. Renginyje dalyvavo 27 įmonių bei įstaigų vadovai ir (ar) darbuotojai, Kupiškio r. savivaldybės mero pavaduotojas A. Martinka, Panevėžio PPAR generalinis direktorius V. Matkevičius ir profesinio rengimo skyriaus vadovė G. Česevičienė, mokyklos vadovai, skyrių vedėjai, profesijos mokytojai. Buvo aptartos mokykloje vykdomos veiklos, mokinių pasiekimai, bendradarbiavimas su socialiniais partneriais; pristatyta profesinio mokymo pertvarka ir mokyklos perspektyva. Socialiniams partneriams už nuoširdų bendradarbiavimą, kūrybišką partnerystę, materialinę paramą profesinio meistriškumo konkursams bei įvairiems renginiams įteiktos padėkos – stiklo gaminiai su mokyklos simbolika.

Lietuvos darbdavių konfederacija, vykdydama 2014 – 2020 metų Europos Sąjungos fondų investicijų veiksmų programos projektą „Profesinių sąjungų ir darbdavių bendradarbiavimo modelis vystant socialinį dialogą“, 2018 m. lapkričio 23 d. organizavo mokymus – diskusijas Kupiškio technologijos ir verslo mokyklos bendruomenei. Mokymuose dalyvavo 43 darbuotojai. Mokymus – diskusijas vedė Lietuvos darbdavių konfederacijos generalinio direktoriaus pavaduotojas V. Levickis. Mokymai buvo pradėti nuo ekonominės – socialinės situacijos apžvalgos Lietuvoje, darbo jėgos pasiūlos ir paklausos bei ateities perspektyvų pristatymo. Vėliau buvo analizuojama švietimo sistema, darbuotojų poreikis pagal specialybes ir darbuotojų vertybinis vertinimas; pasaulio bei Lietuvos ateities užimtumo prognozės, palyginimai su kitomis šalimis; pensijų sistema ir antros bei trečios pakopos pensijų fondai. Vyko labai įdomios, pozityvios diskusijos. Mokymų – diskusijų pabaigoje kiekvienam dalyviui buvo įteikti pažymėjimai, padovanotos elektroninės laikmenos su aktualia Lietuvos ekonomikos analize bei naujuoju „Darbo kodeksu“ ir asmeninės dovanėlės su Lietuvos darbdavių konfederacijos simbolika.

Svarbiausi įstaigos pasiekimai, problemos ir perspektyva

Kupiškio technologijos ir verslo mokyklos mokinių didžiausi metų pasiekimai ir laimėjimai profesinio meistriškumo konkursuose bei varžybose pateikiami lentelėje:

| Konkurso pavadinimas | Laimėjimai / didžiausi pasiekimai |
|---|--|
| Respublikinis profesinio meistriškumo konkursas „Apdailos montuotojas 2018“ Lietuvos parodų ir kongresų centre „Litexpo“, parodos „Resta 2018“ metu | II vieta – III kurso AP-16/1 gr. mokiniai Ernestas Baseckas ir Edgaras Aglinskas |
| Tarpmokyklinis profesinio meistriškumo konkursas „Apskaita – verslo kalba“ | II vieta – I kurso AK – 17 gr. mokiniai Agnė Tonkevičiūtė, Justinas Mažylis, Lina Šiliniene |
| Valstybinės mokesčių inspekcijos prie Lietuvos Respublikos finansų ministerijos viktorina „Mokesčiai sugrįžta kiekvienam“, II etapas Panevėžio AVMI | II vieta – II kurso PV – 17 gr. mokiniai Eglė Simonavičiūtė, Laura Vizbickaitė, Monika Čepokaitė, Irmantas Bočiulis |
| Kupiškio jaunimo centro projekto „Šimtmečio protų žaidynės“ finalinis protmūšis. | II vieta – mokyklos komanda „Katyтės“ |
| Panevėžio regiono apdailininko profesinio meistriškumo konkursas | I vieta – II kurso AP-17 gr. mokinys Šarūnas Babachinas |
| Kupiškio rajono savivaldybės konkursas „Šventiškiausia nuotaika 2018“ | II vieta – Kupiškio technologijos ir verslo mokyklai |

| | |
|--|---|
| Respublikinis dainų konkursas „Laisvės pavasaris“ | I vieta – mokyklos merginų ansamblis; III vieta – PV – 17 gr. mokinė Ligita Rudokaitė |
| Rajoninis teisinių žinių konkursas „Temidė“ | II vieta – mokyklos komanda : VR-16 gr. mokinys Augustas Samušis, TP-17 gr. mokiniai Martynas Grenoveckas, Viktoras Milaknis, VR-17 gr. mokinės Alma Dilytė, Anželika Kiznytė |
| Tėvynės sąjungos - Lietuvos krikščionių demokratų partijos Kupiškio rajono skyriaus Kupiškio rajono mokinių filmuotų siužetų konkursas „Lietuvos šimtmetis Kupiškyje: Y ir Z kartų akimis“ | III vieta - mokyklos mokinių komanda |
| Lietuvos profesinio mokymo įstaigų mokinių sporto žaidynių regiono tinklinio varžybos | II vieta – mokyklos komanda: AP-17 gr. mokinės Eglė Indrikaitė, Simona Kondrašaitė, PV-17 gr. mokinės Laura Vizbickaitė, Monika Čepokaitė, Ligita Rudokaitė, Agnė Kavaliauskaitė ir PV-16 gr. mokinė Ema Čižauskaitė. |
| Regioninis krepšinio turnyras direktorės Linos Kaušakienės taurei laimėti | III vieta - mokyklos mokinių komanda |
| Lietuvos profesinio mokymo įstaigų mokinių stalo teniso varžybos | IV vieta – PV-17 gr. mokinė Laura Vizbickaitė. |
| Irklavimo treniruoklių „Concept-2“ turnyras Kovo 11-ajai paminėti | I vieta – AP – 17 gr. mokinė Eglė Indrikaitė. |
| Kupiškio rajono seniūnijų žaidynių varžybos: -Krepšinis 3x3 - Stalo tenisas - Šaškių ir šachmatų varžybos -Virvės traukimo rungtis | I vieta – mokyklos merginų komanda: AP-17 gr. mokinės Eglė Indrikaitė, Simona Kondrašaitė, PV-17 gr. mokinė Laura Vizbickaitė ir mokytoja Diana Balužytė; III vieta – mokyklos vaikinių komanda: PV-17 gr. mokinys Vygantas Kavaliauskas ir AP-16 gr. mokiniai Dinas Karosas, Saulius Lašinskas. III vieta - mokyklos komanda: PV-17 gr. mokinė Laura Vizbickaitė, AP-17 gr. mokinė Eglė Indrikaitė ir mokytoja Diana Balužytė. II vieta - PV-17 gr. mokiniai Samanta Paukštytė, Vygantas Kavaliauskas ir TP-16 gr. mokinys Pranas Nakrošis. III vieta – mokyklos komanda: AP-16 gr. mokiniai Dinas Karosas, Saulius Lašinskas, PV-17 gr. mokiniai Vygantas Kavaliauskas, |

| | |
|---|---|
| | Laura Vizbickaitė, AP-17 gr. mokinė Eglė Indrikaitė. |
| Panevėžio regiono profesinių mokyklų lengvosios atletikos varžybos | <p>I vieta - TP- 17 gr. mokinys Vytautas Stašaitis (1500 m. bėgimo rungtyje), PV- 17 gr. mokinės Dovilė Kubiliūtė (100 m. bėgimo rungtyje), Monika Čepokaitė (1000 m. bėgimo rungtyje, AP-17 gr. mokinys Ričardas Ališauskas (200 m. bėgimo rungtyje), VR-17 gr. mokinė Erika Audzijonytė (200 m. bėgimo rungtyje)</p> <p>I vieta – TP- 17 gr. mokinys Viktoras Milaknis (šolio į tolį įsibėgėjus rungtyje)</p> |
| Penktasis moterų futbolo turnyras „Už meilę moterims ir futbolui“ Utenoje | I vieta – mokyklos komanda: mokytojos Diana Balužytė, Jūratė Ažubalytė, Dalia Šeinauskienė ir mokinės PV- 17 gr. mokinės Laura Vizbickaitė, Monika Čepokaitė, Karolina Čepaitė, Agnė Kavaliauskaitė, VR- 17 gr. mokinė Erika Audzijonytė, AP-17 gr. mokinės Eglė Indrikaitė, Simona Kondrašaitė |
| Kalėdinis tinklinio turnyras 4×4 Panevėžyje | II vieta – mokyklos komanda: AP-17 gr. mokiniai Tomas Giriūnas, Eglė Indrikaitė, Simona Kondrašaitė ir PV- 17 gr. mokinė Laura Vizbickaitė |
| Panevėžio regiono profesinių mokyklų futbolo varžybos | III vieta – mokyklos komanda: AP-17 gr. mokinys Gvidas Vaitonis, AP-16 gr. mokiniai Mažvydas Valunta, Tomas Jakštas, Linas Samuilovas, Rimantas Stašys, TP-18 gr. mokinys Giedrius Binkys, AP-18 gr. mokinys Linas Rudinskas, TP-17 gr. mokinys Martynas Grenoveckas |
| Tarptautinis pasaulio čempiono Rimanto Bagdono vardo moterų imtynių turnyras Šiauliuose | III vieta – VR-18 gr. mokinė Anelė Kavaliauskaitė (56 kg.) |
| Projekto „Sporto žingsniu“ krepšinio turnyras 3×3. | I vieta – mokyklos vaikinų komanda: PV-17 gr. mokinys Vygantas Kavaliauskas, TP-18 gr. mokinys Giedrius Binkys, AP-17 gr. mokiniai Tomas Giriūnas ir Tadas Gabriūnas |
| Regioninis konkursas „Saugus kelyje“ | I vieta – TP-17 gr. mokinys Vytenis Achmedovas |

Mokyklos problemos:

1. Aktyvėjanti jaunimo emigracija į užsienio šalis ir Lietuvos didžiuosius miestus; mokinių iškritimas iš švietimo sistemos;
2. Nepakankamas Panevėžio regiono verslo išvystymo lygis;

3. Nepakankamas gaunamas finansavimas profesinio mokymo plėtrai ir modernizavimui;
4. Rizikos grupės jaunimo (linkusių nusikalsti, vartojančių alkoholį, narkotikus, psichotropines medžiagas) gausėjimas;

5. Konkurencija dėl mokinių su bendrojo ugdymo ir profesinio mokymo įstaigomis.

2019 m. perspektyvos:

1. Biudžetinės įstaigos Kupiškio technologijos ir verslo mokyklos pertvarka į viešąją įstaigą.
2. Aktyvus bendradarbiavimas su šalies, ES ir trečiųjų šalių institucijomis.
3. Vykdomas profesinio mokymo specialistų ir pirminio profesinio mokymo lygmens mokinių tarptautinis mobilumas.
4. Plėtojamos Europos profesinio mokymo kreditų sistemos galimybės: įdiegta tarptautinių mobilumų pasiekiamų mokymosi rezultatų įskaitymo sistema.
5. Modulinio profesinio mokymo sistemos diegimas, modulių profesinio mokymo programų pritaikymas ir įgyvendinimas mokykloje.
6. Profesinio mokymo programų įgyvendinimas pameistrystės forma.
7. Aktyvus mokinių ir profesijos mokytojų praktinis mokymas sektoriniuose praktinio mokymo centruose.
8. Gimnazijos skyriuje pradėtas vykdyti pagrindinis ugdymas.
9. Parengtas ir teiktas projektas dalyvauti priemonėje Nr.09.1.2-CPVA-K-722 „Profesinio mokymo infrastruktūros plėtra“.

Planuojama organizuoti arba dalyvauti 2019 m. renginiuose, kurie leis gerinti profesinio mokymo įvaizdį, garsinti mokyklą, formuoti jos teigiamą įvaizdį ne tik rajone, regione, bet ir respublikoje:

- profesinio meistriškumo konkursai parodose „Studijos 2019“, „Expo Aukštaitija 2019“, „Resta 2019“ ir profesinio mokymo įstaigose;
- mugė „Derlius 2019“;
- Atvirų durų dienos;
- „Profesijų mugė“.

Kupiškio technologijos ir verslo mokyklos direktorė



Lina Kaušakienė

MARIJAMPOLĖS PROFESINIO RENGIMO CENTRAS

2018 m. veiklos ataskaita

Mokymo įstaigos darbuotojai

Bendras darbuotojų skaičius 2019.01.01 – 231

Iš jų:

profesijos mokytojų – 78

bendrojo ugdymo mokytojų – 43

specialiųjų pedagogų – 1

socialinių pedagogų – 3

psichologų – 1.

Kvalifikacijos tobulinimas

| Kvalifikacija | Proc. nuo bendro profesijos mokytojų skaičiaus | | Pokytis lyginant su 2017 metais (+ / -) | Proc. nuo bendro bendrojo ugdymo mokytojų skaičiaus | | Pokytis lyginant su 2017 metais (+ / -) |
|--------------------|--|---------|---|---|---------|---|
| | 2018 m. | 2017 m. | | 2018 m. | 2017 m. | |
| Vyr. mokytojų | 62,4 | 57,2 | -5,2 | 67,1 | 56,2 | -10,9 |
| Mokyt. Metodininkų | 77,2 | 81,2 | 4,0 | 85,7 | 91,7 | 6,0 |
| Ekspertų | - | - | - | - | - | - |

Bendrojo ugdymo programų įgyvendinimas

Mokinių pažangumas:

| Mokslo metai / Programa | 2017–2018 | 2016-2017 | Pokytis lyginant su 2016-2017 (+ / -) |
|-----------------------------|------------------|-----------|---------------------------------------|
| | Pažangumas proc. | | |
| Pagrindinio ugdymo programa | 89,3 | 93,6 | -4,3 |
| Vidurinio ugdymo programa | 86,4 | 89,8 | -3,4 |

Mokyklinių brandos egzaminų rezultatų suvestinė:

| Egzaminas | 2018 m. | | | Išlaikė (proc.) 2017 m. | Pokytis lyginant su 2017 (+ / -) |
|------------------------------|---------|---------|-----------------|-------------------------|----------------------------------|
| | Laikė | Išlaikė | Išlaikė (proc.) | | |
| Technologijos | 165 | 164 | 99,7 | x | x |
| Menai | | | | x | x |
| Lietuvių kalba ir literatūra | 162 | 151 | 89,8 | x | x |
| Iš viso | 327 | 315 | 94,8 | 94,8 | -1,2 |

Valstybinių brandos egzaminų rezultatų:

| Egzaminas | 2018 m. | | | Išlaikė (proc.) 2017 m. | Pokytis lyginant su 2017 (+ / -) |
|------------------------------|-----------|-----------|--------------------|----------------------------|--|
| | Laikė | Išlaikė | Išlaikė (proc.) | | |
| Lietuvių kalba ir literatūra | 6 | 5 | 83,3 | x | x |
| Anglų kalba | 21 | 20 | 95,2 | x | x |
| Matematika | 9 | 5 | 55,6 | x | x |
| Istorija | 12 | 9 | 75,0 | x | x |
| Geografija | 20 | 17 | 85,0 | x | x |
| Biologija | 10 | 5 | 50,0 | x | x |
| Fizika | 3 | 2 | 66,7 | x | x |
| Iš viso: | 81 | 63 | 77,8 | 68,7 | 8,2 |

Pagrindinio ir vidurinio išsilavinimo įgijimas:

| Dvyliktojų skaičius 2017-2018 m. m. pabaigoje | Brandos atestatus gavusių mokinių skaičius 2018 m. | Brandos atestatus gavusių mokinių dalis (proc.) 2018 m. | Brandos atestatus gavusių mokinių dalis (proc.) 2017 m. | Pokytis lyginant su 2017 m. (+ / -) | Dešimtojų skaičius 2017-2018 m. m. pabaigoje | Pagrindinio išsilavinimo pažymėjimus gavusių mokinių skaičius 2018 m. | Pagrindinio išsilavinimo pažymėjimus gavusių mokinių dalis (proc.) 2018 m. | Pagrindinio išsilavinimo pažymėjimus gavusių mokinių dalis (proc.) 2017 m. | Pokytis lyginant su 2017 m. (+ / -) |
|---|---|---|---|---|---|---|---|---|--|
| 185 | 157 | 84,9 | 78,7 | +6,2 | 42 | 38 | 90,5 | 93,6 | -3,1 |

Profesinio mokymo programų įgyvendinimas

2018–2019 m. m. vykdomos pirminio profesinio mokymo programos

| Programos pavadinimas | Valstybinis kodas | Mokinių skaičius 2019-01-01 | | | Įmonės, kurioje vykdoma pameistrių praktinio mokymo dalis, jei vykdoma pameistrystė, pavadinimas |
|---|----------------------|-----------------------------|---------------------|--|---|
| | | Iš viso | Iš jų pameistrių | Iš jų turinių specialiųjų ugdymosi poreikių | |
| Apdailininko (statybininko) | 217073201 | 20 | | 20 | |
| Apdailininko (statybininko) | 330073202 | 95 | | | |
| Apdailininko (statybininko) | M43073202 | 31 | | | |
| Automobilių mechaniko | 320071601 | 31 | | 1 | |
| Automobilių mechaniko | 330071606 | 22 | | | |
| Automobilių mechaniko | M43071604 | 54 | | | |
| Floristo | M22021401 | 8 | | 8 | |
| Floristo | M44021402 | 28 | | | |
| Kelių statybos ir priežiūros darbuotojo | M43073205 | 60 | | | |
| Kirpėjo | M44101201 | 13 | | | |
| Kompiuterinio projektavimo operatoriaus | 440061104 | 18 | | | |
| Kompiuterinio projektavimo operatoriaus | M44061111 | 23 | | | |
| Melioracijos darbuotojo | 330073210 | 43 | | | |
| Motorinių transporto priemonių kroviniams vežti vairuotojo | M32104101 | 15 | | | |

| | | | | | |
|--|-----------|----|--|---|--|
| Padavėjo ir barmeno | 330101304 | 35 | | | |
| Padavėjo ir barmeno | M43101303 | 48 | | | |
| Pardavėjo | M43041601 | 8 | | | |
| Prekybos įmonių vadybininko padėjėjo | 330041708 | 30 | | | |
| Prekybos įmonių vadybininko padėjėjo | 440041711 | 15 | | | |
| Siuvinių gamintojo | 217072306 | 5 | | 5 | |
| Socialinio darbuotojo padėjėjo | M44092001 | 20 | | | |
| Technikos priežiūros verslo darbuotojo | 330071612 | 23 | | | |
| Technikos priežiūros verslo darbuotojo | M43071603 | 57 | | | |
| Virėjo | 217101301 | 7 | | 7 | |
| Virėjo | 330101306 | 30 | | | |
| Virėjo | M43101302 | 68 | | 2 | |
| Apdalininko (statybininko) | 210073210 | 50 | | | |
| Elektros įrenginių remontininko | 210071303 | 24 | | | |
| Ožinių ir tiltinių kranų mašinisto | 210104101 | 25 | | | |
| Siuvėjo | 210072306 | 24 | | | |
| Staliaus | 210071208 | 12 | | | |
| Suvirintojo elektra rankiniu būdu | 210071504 | 54 | | | |
| Šaltkalvio įrankininko | 210071507 | 24 | | | |
| Šaltkalvio remontininko | 210071506 | 24 | | | |
| Tekintojo | 210071502 | 24 | | | |

2018–2019 m. m. vykdomos tęstinio profesinio mokymo programos (kai mokiniai priimti pagal švietimo ir mokslo ministro/ patvirtintą priėmimo planą)

| Programos pavadinimas | Valstybinis kodas | Mokinių skaičius 2019-01-01 | | | Įmonės, kurioje vykdoma pameistrių praktinio mokymo dalis, jei vykdoma pameistrystė, pavadinimas |
|--|-------------------|-----------------------------|---|------------------|--|
| | | Iš viso | Iš jų turinių specialiųjų ugdymosi poreikių | Iš jų pameistrių | |
| Motorinių transporto priemonių kroviniams vežti vairuotojo | T32104101 | 82 | | | |
| Technikos priežiūros verslo darbuotojo | T43071602 | 18 | | | |

| | | |
|--|--|---------|
| Profesinio mokymo organizavimas asmenims pagal Užimtumo tarnybos, Neįgalumo ir darbingumo nustatymo tarnybos prie SAMD siuntimus ir kitų institucijų skirtą finansavimą (išskyrus tuos asmenis, kurie priimti pagal švietimo ir mokslo ministro patvirtintą priėmimo vietų planą) (asmenų skaičius) nuo 2018-01-01 iki 2018-12-31 | | Iš viso |
| pagal formaliojo profesinio mokymo programas | pagal neformaliojo profesinio mokymo programas | |
| 151 | | 151 |

Kompetencijų vertinimas

| Eil. Nr. | Mokymo programos pavadinimas ir valstybinis kodas (2018 m.) | Baigiamojo kurso mokinių skaičius (2018 m.) | Iš jų dalyvavo kompetencijų vertinime ir įgijo kvalifikaciją (2018 m.) | | | Įgijo kvalifikaciją (2017 m.) | Pokytis lyginant su 2017 m. (+ / -) |
|----------|---|---|--|-------|------------------------------------|-------------------------------|-------------------------------------|
| | | | Mokinių skaičius | Proc. | Kvalifikacijos įvertinimo vidurkis | | |
| 1. | Apdailininko (statybininko), 330073202 | 41 | 41 | 100 | 7,73 | x | x |
| 2. | Automobilių mechaniko, 330071606 | 23 | 22 | 100 | 8,0 | x | x |
| 3. | Automobilių mechaniko, 320071601 | 16 | 16 | 100 | 8,1 | x | x |
| 4. | Kelių statybos ir priežiūros darbuotojo, 330073213 | 27 | 27 | 100 | 8,0 | x | x |
| 5. | Kirpėjo, M44101201 | 10 | 10 | 100 | 8,2 | x | x |
| 6. | Kompiuterinio projektavimo operatoriaus, 440061104 | 12 | 12 | 100 | 8,8 | x | x |
| 7. | Melioracijos darbuotojo, 330073210 | 23 | 23 | 100 | 8,7 | x | x |
| 8. | Motorinių transporto priemonių kroviniams vežti vairuotojo, M32104101 | 39 | 38 | 100 | 8,73 | x | x |
| 9. | Padavėjo ir barmeno, 330101304 | 23 | 21 | 100 | 8,03 | x | x |
| 10. | Prekybos įmonių vadybininko padėjėjo, 330041708 | 11 | 11 | 100 | 8,7 | x | x |
| 11. | Siuvinių gamintojo, 217072306 | 6 | 5 | 100 | 8,3 | x | x |
| 12. | Socialinio darbuotojo padėjėjo, 440092302 | 21 | 21 | 100 | 9,0 | x | x |
| 13. | Tarptautinių vežimų vairuotojo ekspeditoriaus, 440104109 | 27 | 26 | 100 | 8,3 | x | x |
| 14. | Technikos priežiūros verslo darbuotojo, 330071612 | 33 | 33 | 100 | 8,1 | x | x |
| 15. | Virėjo, 330101306 | 27 | 27 | 100 | 8,71 | x | x |
| 16. | Tekintojo, 210071502 | 26 | 25 | 100 | 7,3 | x | x |
| 17. | Apdailininko (statybininko) 210073210 | 51 | 47 | 100 | 7,3 | x | x |
| 18. | Elektros įrengimų remontininko, 210071303 | 27 | 27 | 100 | 7,7 | x | x |
| 19. | Ožinių ir tiltinių kranų mašinisto, 210104101 | 25 | 22 | 100 | 8,2 | x | x |
| 20. | Siuvėjo, 210072306 | 25 | 22 | 100 | 8,1 | x | x |
| 21. | Staliaus, 210073208 | 25 | 20 | 100 | 7,4 | x | x |

| Eil. Nr. | Mokymo programos pavadinimas ir valstybinis kodas (2018 m.) | Baigiamojo kurso mokinių skaičius (2018 m.) | Iš jų dalyvavo kompetencijų vertinime ir įgijo kvalifikaciją (2018 m.) | | | Įgijo kvalifikaciją (2017 m.) | Pokyčiai lyginant su 2017 m. (+ / -) |
|----------|---|---|--|-------|------------------------------------|-------------------------------|--------------------------------------|
| | | | Mokinių skaičius | Proc. | Kvalifikacijos įvertinimo vidurkis | | |
| 22. | Suvirintojo elektra rankiniu būdu, 210071504 | 45 | 41 | 100 | 7,2 | x | x |
| 23. | Šaltkalvio įrankininko, 210071507 | 27 | 23 | 100 | 7,3 | x | x |
| 24. | Šaltkalvio remontininko, 210071506 | 25 | 22 | 100 | 6,7 | x | x |
| Iš viso | | 609 | 582 | 100 | 8,1 | 588 | -6 |

Mokinių įsidarbinimas (2018 m. lapkričio 1 d.) ir palyginimas su (2017 m. lapkričio 1 d.)

| Programos pavadinimas (valstybinis kodas) | Baigusiųjų programą 2018 m. skaičius | Iš baigusiųjų 2018 m. | | | | | | | | | Buvusi situacija 2017-11-01 |
|---|---|-----------------------|---------------------------------|-------------|-----------------------------|--------------------------------------|-----------------------------|------------------|---------------------|------|---|
| | | Dirba | | | Mokosi kitoje programoje | | | Išvyko į užsienį | Nedirba ir nesimoko | Kita | Dirbo pagal įgytą kvalifikaciją (proc. nuo bendro įsidarbinusių skaičiaus) |
| | | Dirbančiųjų skaičius | Iš jų pagal įgytą kvalifikaciją | Iš jų proc. | Iš viso | Iš jų profesinio mokymo įstaigose | Iš jų aukštesiose mokyklose | | | | |
| Apdailininko (statybininko) 330073202 | 41 | 23 | 19 | 56 | | | | 12 | 1 | 5 | x |
| Automobilių mechaniko, 330071606 | 22 | 12 | 12 | 55 | 1 | 1 | | 6 | | 3 | x |
| Automobilių mechaniko, 320071601 | 16 | 14 | 14 | 88 | 1 | | 1 | | | 1 | x |
| Kelių statybos ir priežiūros darbuotojo,330073213 | 27 | 11 | 11 | 41 | 1 | 1 | | 10 | | 5 | x |
| Kirpėjo, M44101201 | 10 | 6 | 6 | 60 | | | | 1 | | 3 | x |
| Kompiuterinio projektavimo operatoriaus, 440061104 | 12 | 6 | 6 | 50 | 2 | | 2 | | | 4 | x |
| Melioracijos darbuotojo, 330073210 | 23 | 14 | 12 | 52 | | | | 6 | | 3 | x |
| Motorinių transporto priemonių kroviniams vežti vairuotojo, M32104101 | 38 | 30 | 22 | 58 | | | | 5 | | 3 | x |
| Padavėjo ir barmeno, 330101304 | 21 | 10 | 10 | 48 | 3 | 3 | | 2 | 1 | 5 | x |
| Prekybos įmonių vadybininko padėjėjo, 330041708 | 11 | 6 | 6 | 54 | 2 | | 2 | 1 | | 2 | x |
| Socialinio darbuotojo padėjėjo, 440092302 | 21 | 11 | 10 | 48 | 2 | 1 | 1 | 1 | 1 | 8 | x |

| | | | | | | | | | | | |
|---|-----|-----|-----|----|----|---|---|----|---|--------|------|
| Siuvinių gamintojo, 217072306 | 5 | 3 | 1 | 20 | | | | | | 2 | x |
| Tarptautinių vežimų vairuotojo ekspeditoriaus 440104109 | 26 | 24 | 13 | 50 | 1 | | 1 | | | 1 | x |
| Technikos priežiūros verslo darbuotojo, 330071612 | 32 | 18 | 16 | 50 | 3 | 2 | 1 | 8 | | 3 | x |
| Virėjo, 330101306 | 26 | 14 | 12 | 46 | | | | 7 | 3 | 2 | x |
| Iš viso | 333 | 202 | 170 | 51 | 16 | 8 | 8 | 59 | 6 | 5 0 | 50,2 |

Sektorinių praktinio mokymo centrų veikla 2018 metais ir lyginimas su 2017 metais

* – lentelės pildo profesinio mokymo įstaigos turinčios SPMC

** – lentelę pildo profesinio mokymo įstaigos neturinčios SPMC

Praktinio mokymo organizavimas šios profesinio mokymo įstaigos mokiniams, mokytojams:*

| Pirminio, tęstinio profesinio mokymo programos pavadinimas (kodas) | Mokinių skaičius 2018 metais | Proc. nuo bendro mokinių skaičiaus 2018 metais | Proc. nuo bendro mokinių skaičiaus 2017 metais | Mokinių pokyti lyginant su 2017 m. (+ / -) | Valandų skaičius vienam mokinui 2018 metais | Mokytojų skaičius 2018 metais | Valandų skaičius vienam mokytojui 2018 metais |
|--|---------------------------------------|---|---|---|--|--|--|
| Kelių statybos ir priežiūros darbuotojas (M43073205) | 62 | | x | x | 1022 | | |
| Kelių statybos ir priežiūros darbuotojas (330073213) | 27 | | x | x | 77 | | |
| Melioracijos darbuotojas (330073210) | 54 | | x | x | 596 | | |
| Technikos priežiūros verslo darbuotojas (330071612) | 23 | | x | x | 366 | | |
| Technikos priežiūros verslo darbuotojas (M43071603) | 57 | | x | x | 359 | | |
| Technikos priežiūros verslo darbuotojas (T43071602) | 14 | | x | x | 56 | | |
| Motorinių transporto priemonių kroviniams vežti vairuotojo (M32104101) | 54 | | x | x | 661 | | |
| Motorinių transporto priemonių kroviniams vežti vairuotojo (T32104101) | 47 | | x | x | 208 | | |
| Tarptautinių vežimų vairuotojo ekspeditoriaus mokymo programa (440104109) | 27 | | x | x | 290 | | |
| Projektas „Profesijos mokytojų žemės ūkio, maisto ir žuvininkystės technologijų kompetencijų tobulinimas | | | x | x | | 3 | 40 |
| Iš viso | 365 | | | | 3635 | 3 | 40 |

Praktinio mokymo organizavimas kitų profesinio mokymo įstaigų (toliau – PMI) mokiniams, mokytojams:*

| PMĮ pavadinimas | Pirminio, tęstinio profesinio mokymo programos pavadinimas (kodas) | Mokinių skaičius 2018 metais | Mokinių skaičius 2017 metais | Mokinių pokytis lyginant su 2017 m. (+ / -) | Valandų skaičius vienam asmeniui 2018 metais | Mokytojų skaičius 2018 metais | Valandų skaičius vienam asmeniui 2018 metais |
|---|---|------------------------------|------------------------------|---|--|-------------------------------|--|
| Smalininkų TVM | Traktorininko, 262104115 | 18 | x | x | 32 | | |
| Aukštadvario ŽŪM | Technikos priežiūros verslo darbuotojo, 330071612 | 61 | x | x | 80 | | |
| Veisiejų TVM | Žemės ūkio gamybos ir verslo darbuotojo, M44081102 | 13 | x | x | 40 | | |
| Kauno TPMC | Kelių statybos ir priežiūros verslo darbuotojo, T43073201 | 26 | x | x | 336 | | |
| Simno ŽŪM | Žemės ūkio gamybos ir verslo darbuotojo, M44081102 | 12 | x | x | 24 | | |
| Ukmergės TVM | Projektas „Profesijos mokytojų žemės ūkio, maisto ir žuvininkystės technologijų kompetencijų tobulinimas“ | | x | x | | 1 | 40 |
| Joniškio ŽŪM | | | x | x | | 2 | |
| Plungės TVM | | | x | x | | 2 | |
| Panevėžio PRC | | | x | x | | 3 | |
| Smalininkų TVM | | | x | x | | 1 | |
| Zarasų ŽŪM | | | x | x | | 1 | |
| Vilniaus automechanikos ir verslo mokykla | | | x | x | | 2 | |
| Aukštadvario ŽŪM | | | x | x | | 2 | |
| Vilkijos ŽŪM | | | x | x | | 1 | |
| Iš viso | | 130 | | | 512 | 15 | 40 |

Praktinio mokymo organizavimas kolegijų, universitetų studentams, dėstytojams:*

| Mokymo įstaigos pavadinimas | Studijų programos pavadinimas | Studentų skaičius 2018 metais | Studentų skaičius 2017 metais | Studentų pokytis lyginant su 2017 m. (+ / -) | Valandų skaičius vienam asmeniui 2018 metais | Dėstytojų skaičius 2018 metais | Valandų skaičius vienam asmeniui 2018 metais |
|-----------------------------|-------------------------------|-------------------------------|-------------------------------|--|--|--------------------------------|--|
| | | | x | x | | | |
| | | | x | x | | | |
| Iš viso | | | | | | | |

Praktinio mokymo organizavimas bendrojo ugdymo mokyklų mokiniams:*

| Bendrojo ugdymo mokyklos pavadinimas | Mokinių skaičius 2018 metais | Mokinių skaičius 2017 metais | Mokinių pokytis lyginant su 2017 m. (+ / -) | Valandų skaičius vienam asmeniui 2018 metais | Vykdytų (planuojamų) užsiėmimų SPMC paskirtis: technologijų pamokų organizavimas, profesinis orientavimas ir kt. | Pastabos (nurodykite ar turite sudarytas sutartis (reg. Nr.) su bendrojo ugdymo mokyklomis dėl technologijų pamokų organizavimo) |
|---|------------------------------|------------------------------|---|--|--|--|
| Marijampolės Rimanto Stankevičiaus pagrindinė mokykla | 52 | x | x | 3 | Profesinis orientavimas | |
| Gižų Kazimiero Baršausko mokykla | 6 | x | x | 3 | Profesinis orientavimas | |
| Marijampolės „Ryto“ pagrindinė mokykla | 9 | x | x | 3 | Profesinis orientavimas | |
| Marijampolės „Šaltinio“ pagrindinė mokykla | 13 | x | x | 3 | Profesinis orientavimas | |
| Marijampolės Jono Totoraičio progimnazija | 81 | x | x | 3 | Profesinis orientavimas | |
| Kalvarijos Jungėnų pagrindinė mokykla | 14 | x | x | 3 | Profesinis orientavimas | |
| Kudirkos Naumiesčio Vinco Kudirkos gimnazija | 17 | x | x | 3 | Profesinis orientavimas | |
| Marijampolės Ryto pagrindinė mokykla | 23 | x | x | 3 | Profesinis orientavimas | |
| Kazlų Rūdos Prano Dovydaičio pagrindinė mokykla | 18 | x | x | 3 | Profesinis orientavimas | |
| Kybartų Rasos specialioji mokykla | 7 | x | x | 3 | Profesinis orientavimas | |
| Alvito mokykla - daugiafunkcinis centras | 8 | x | x | 3 | Profesinis orientavimas | |
| Kazlų Rūdos Prano Dovydaičio pagrindinė mokykla | 18 | x | x | 3 | Profesinis orientavimas | |
| Padovinio pagrindinė mokykla | 9 | x | x | 3 | Profesinis orientavimas | |
| Kazlų Rūdos „Saulės“ mokykla | 13 | x | x | 3 | Profesinis orientavimas | |
| Iš viso | 288 | | | 42 | | |

Kvalifikacijos tobulinimo renginių organizavimas įmonių darbuotojams:*

| Įmonės (juridinio asmens pavadinimas) | Darbuotojų skaičius 2018 metais | Darbuotojų skaičius 2017 metais | Darbuotojų pokytis lyginant su 2017 m. (+ / -) | Valandų skaičius vienam darbuotojui 2018 metais |
|---------------------------------------|---------------------------------|---------------------------------|--|---|
| | | | | |
| | | | | |
| Iš viso | | | | |

Profesinio mokymo įstaigų, turinčių SPMC, mokiniai siunčiami į kitus SPMC, kai praktiniam mokymui vykdyti nėra atitinkamo savo profesinio mokymo įstaigoje SPMC:*

| PMĮ, į kurią nukreipiami mokiniai, pavadinimas | Pirminio, tęstinio profesinio mokymo programos pavadinimas (kodas) | Mokinių skaičius 2018 metais | Mokinių skaičius 2017 metais | Mokinių pokytis lyginant su 2017 m. (+ / -) | Valandų skaičius vienam mokiniui 2018 metais |
|--|---|------------------------------|------------------------------|---|--|
| Alytaus profesinio rengimo centras | Apdailininko (statybininko), 330073201 | 29 | x | x | 12 |
| Alytaus profesinio rengimo centras | Apdailininko (statybininko), 330073201 | 17 | x | x | 4 |
| Ernesto Galvanausko profesinio rengimo centras | Motorinių transporto priemonių kroviniams vežti vairuotojo, 265104112 | 2 | x | x | 3 |
| Ernesto Galvanausko profesinio rengimo centras | Motorinių transporto priemonių kroviniams vežti vairuotojo, 265107111 | 1 | x | x | 5 |
| Iš viso | | 49 | | | 24 |

PMĮ, neturinčios SPMC, mokiniai siunčiami į kitų PMĮ SPMC:**

| PMĮ, į kurią nukreipiami mokiniai, pavadinimas | Pirminio, tęstinio profesinio mokymo programos pavadinimas (valstybinis kodas) | Mokinių skaičius 2018 metais | Mokinių skaičius 2017 metais | Mokinių pokytis lyginant su 2017 m. (+ / -) | Valandų skaičius vienam mokiniui 2018 metais |
|--|--|------------------------------|------------------------------|---|--|
| | | | x | x | |
| | | | x | x | |
| Iš viso | | | | | |

Mokinių „nubyrėjimas“

| | 2017-2018 m. m. | | | Dalis (proc.) nuo visų mokinių | Dalis (proc.) nuo visų 2016-2017 m. m. besimokiusių mokinių | Pokytis (proc.) lyginant su 2016-2017 m. m. (+ / -) |
|-------------------------------------|------------------------|--------------------------------------|--------------------------------|--------------------------------|---|---|
| | Mokinių skaičius 09-01 | Išbrauktų mokinių skaičius per m. m. | Dalis (proc.) nuo visų mokinių | | | |
| Išbraukta iš mokinių sąrašų iš viso | 1367 | 249 | 18,2 | 18,8 | -0,6 | |
| Iš jų: | | | | x | x | |
| Perėjo mokytis į kitas mokyklas | | 18 | 1,5 | x | x | |
| Pakeitė gyvenamąją vietą | | 7 | 0,6 | x | x | |
| Dėl vaikų auginimo | | 11 | 1,53 | x | x | |
| Dėl ligos | | 1 | 0,14 | x | x | |
| Dėl nepažangumo | | 4 | 0,5 | x | x | |
| Dėl pamokų nelankymo | | 77 | 5,7 | x | x | |
| Dėl sunkių materialinių sąlygų | | | | x | x | |
| Išvyko į užsienį | | 28 | 3,9 | x | x | |
| Įsidarbino | | 7 | 1,0 | x | x | |
| Dėl kitų priežasčių | | 54 | 6,3 | x | x | |

Mokinių lankomumas:

| Vidutiniškai 1 mokinis per 2017- 2018 mokslo metus praleido iš viso pamokų | Vidutiniškai 1 mokinis per 2016- 2017 mokslo metus praleido iš viso pamokų | Pokytis lyginant su 2016- 2017 mokslo metais (+ / -) | Vidutiniškai 1 mokinis per 2017- 2018 mokslo metus praleido pamokų dėl nepateisinamų priežasčių | Vidutiniškai 1 mokinis per 2016- 2017 mokslo metus praleido pamokų dėl nepateisinamų priežasčių | Pokytis lyginant su 2016- 2017 mokslo metais (+ / -) |
|--|--|--|---|---|--|
| 61,1 | 60,1 | 1,0 | 30,2 | 31,0 | 0,8 |

Neformalusis vaikų švietimas

- Mokinių, lankančių neformaliojo vaikų švietimo ugdymo būrelius PMĮ 2018–2019 m. m., skaičius ir dalis (proc.) nuo visų besimokančiųjų PMĮ – (dalis proc. nuo besimokiusiųjų 2017–2018 m.m. – 264 mokiniai; 27 proc.)
- Valandų, skirtų neformaliajam vaikų švietimui 2018–2019 m. m., panaudojimas: skirta 4703 val., panaudota 1895 val. (panaudota val. 2017–2018 m.m – 1496)

Dalyvavimas tarptautiniuose projektuose (projektų pavadinimai, dalyvių skaičius)

Marijampolės profesinio rengimo centras dalyvauja Erasmus+ projektuose, kuriuose vyksta dalyvių stažuotės, Nordplus Adult projekte „Iš praeities į ateitį“, kurio rezultatas – intelektualinių produktų kūrimas.

Sudarytos ilgalaikės sutartys su: Zespół Szkół im.ks. Jana Krzysztofa Kluka w Wojewodzinie (Lenkija), Norheimsund vidaregaande skule (Norvegija), Terra MBO (Nyderlandai).

| Eil. Nr. | Projekto pavadinimas | Data | Priimančioji šalis | Dalyvių skaičius 2018 metais | Dalyvių skaičius 2017 metais | Dalyvių pokytis lyginant su 2017 metais (+ / -) |
|----------|--|-------------------------|-----------------------------|------------------------------|------------------------------|---|
| 1. | Erasmus+ „Profesinių įgūdžių tobulinimas per mobilumą“. | 2018- kovas- balandis | Malta, Ispanija Portugalija | 22 | x | x |
| 2. | Erasmus+ „Profesinio mokymo įstaigų absolventų gebėjimo mokytis darbinėje veikloje stiprinimas“. | 2018 vasaris - balandis | Vengrija | 1 | x | x |
| Iš viso: | | | | 23 | 30 | -7 |

Nacionaliniai ir tarptautiniai profesinio meistriškumo konkursai

Organizavimas nacionalinių ir tarptautinių profesinio meistriškumo konkursų 2018 metais

| Įsakymu patvirtinto konkurso pavadinimas (potv. Nr.) | Mokyklų dalyvių skaičius | Profesijos mokytojų skaičius | Mokinių skaičius | Konkurso vieta | Laimėtos vietos |
|--|--------------------------|------------------------------|------------------|----------------|-----------------|
| | | | | | |
| | | | | | |

Dalyvavimas nacionaliniuose ir tarptautiniuose profesinio meistriškumo konkursuose 2018 metais

| Įsakymu ar potvarkiu (Nr.) patvirtinto konkurso pavadinimas | Dalyvavusių profesijos mokytojų skaičius | Dalyvavusių mokinių skaičius | Konkurso vieta | Laimėtos vietos |
|--|--|------------------------------|--|-----------------|
| „Lietuvos kulinarinio ir etninio paveldo išsaugojimas ir puoselėjimas“ | 2 | 6 | Lietuvos mokinių neformaliojo švietimo centras | II |
| Respublikinis plakato konkursas Kovo 11-ajai | 1 | 1 | Nacionalinis daktaro Vinco Kudirkos muziejus | II |

Dalyvavimas parodoje „Studijos 2018“

„Studijos 2018“ atstovauta (nurodyti kokiai) **Statybos ir architektūros** ūkio šakai. PMĮ atstovavusių mokytojų ir mokinių skaičius – **2 mokytojai ir 2 mokiniai**.

Jei vykdytas (nurodyti kokios)ūkio šakos veiklų koordinavimas.

Atvirų durų dienų organizavimas

Atvirų durų dienų organizavimo tikslas – mokymo programų pasirinkimas ir karjeros galimybės bendrojo ugdymo mokyklų mokiniams, supažindinimas su neformaliojo švietimo veikla, mokymo programų praktiniu mokymu. Sėkmingai įgyvendinamas profesinis orientavimas ir karjeros planavimas, nuosekliai ir sistemingai bendradarbiaujama su darbdaviais, mokyklomis (dalyvavo 5-12 klasių 203 mokiniai), kolegijomis, universitetais, organizuojamos „Atvirų durų dienos“.

Socialinė parama mokiniams ir mokinių pavėžėjimas

| Eil. Nr. | Socialinės paramos teikimo būdai (pvz.) | Mokinių skaičius | Dalis (proc.) nuo visų mokinių | Parama pinigais |
|----------|---|------------------|--------------------------------|-----------------|
| 1. | Parama drabužiais | | | |
| 2. | Parama avalyne | | | |
| 3. | Parama maistu | 57 | 5,8 | 3.503,25 |
| 4. | Vienkartinės pašalpos | 432 | 44,0 | 8.420,62 |
| 5. | Sumažintas bendrabočio mokestis 50% | | | |
| 6. | Sumažintas bendrabočio mokestis 100% | 21 | | |

Mokinių pavėžėjimui skirta – 20.088,78 eurų.

Mokinių skaičius važiuojančių į mokyklą/namą iki 40 km kiekvieną dieną – 130 mokinių.

Mokinių skaičius važiuojančių į mokyklą/namo savaitgaliais – 32 mokiniai.

Biudžeto lėšų panaudojimas 2018 metais

Kiek 2018 m. buvo skirta lėšų profesinio mokymo programoms finansuoti, kompetencijų vertinimui, kitų lėšų ugdymui – 80.214,14 Eur (3 proc. skirto biudžeto)

Kiek 2018 m. buvo skirta ūkio lėšų – 369.000,00 Eur (12 proc. skirto biudžeto)

Kiek 2018 m. gauta lėšų bendrabučių išlaikymui –(.....proc. skirto biudžeto)

Kiek 2018 m. PMĮ sutaupė lėšų – 0,00 Eur.

| Kodas | Sąmatos straipsnio pavadinimas | Suma, Eur |
|--------------|---|---------------------|
| 2.1.1.1.1.01 | Darbo užmokestis pinigais | 1.898.000,00 |
| 2.1.2.1.1.01 | Socialinio draudimo įmokos | 579.800,00 |
| 2.2.1.1.1.05 | Ryšių paslaugos | 7.000,00 |
| 2.2.1.1.1.06 | Transporto išlaikymas | 34.000,00 |
| 2.2.1.1.1.11 | Komandiruotės | 1.000,00 |
| 2.2.1.1.1.15 | Ilgalaikio materialiojo turto einamasis remontas | 150.000,00 |
| 2.2.1.1.1.16 | Kvalifikacijos kėlimas | 6.000,00 |
| 2.2.1.1.1.20 | Komunalinės paslaugos | 219.000,00 |
| 2.2.1.1.1.21 | Informacinių technologijų prekių ir paslaugų įsigijimas | 12.000,00 |
| 2.2.1.1.1.23 | Ūkinio inventoriaus įsigijimas | 29.000,00 |
| 2.2.1.1.1.30 | Kitos paslaugos | 80.114,14 |
| 2.7.3.1.1.01 | Darbdavių socialinė parama pinigais | 5.000,00 |
| 2.8.1.1.1.01 | Stipendijos | 118.000,00 |
| 3.1.1.3.1.02 | Kitų mašinų ir įrenginių įsigijimas | 14.100,00 |
| | Iš viso: | 3.153.014,14 |

Kiek gauta 2018 m. ES lėšų ir kokiems tikslams

2018 m. Marijampolės profesinio rengimo centras gavo 110.619,78 Eur, iš kurių:

– 639,00 Eur Marijampolės profesinio rengimo centro vykdomo projekto „Marijampolės profesinio rengimo centro Kudirkos Naumiesčio skyriaus pastato renovacija“ vykdymui;

– 5.343,79 Eur – Kvalifikacijų ir profesinio mokymo plėtos centro vykdomo projekto vykdymui pagal 2018 m. birželio 27 d. pasirašytą bendradarbiavimo sutartį Nr. VP9-14, Marijampolės profesinio rengimo centras atsakingas už veiklos Nr. 1.1. „Asmens įgytų kompetencijų vertinimo metodinės bazės sukūrimas“ fizinio rodiklio Nr. 1.1.1. „Sukurtos metodinės užduočių rengimo ir vertinimo priemonės įgyvendinimą;

– 730,69 Eur – darbo užmokesčiui ir socialinio draudimo įmokoms, vykdant 2018 m. rugsėjo 6 d. Įdarbinimo subsidijuojant įgyvendinimo ir finansavimo sutartį Nr. ES10-1-818, pasirašytą su Užimtumo tarnyba prie Socialinės apsaugos ir darbo ministerijos;

– 10.881,50 Eur – subsidiją iš Nacionalinės mokėjimo agentūros prie Žemės ūkio ministerijos;

– 93.024,80 Eur – projektų „Profesinių įgūdžių tobulinimas per mobilumą“, dotacijos sutartis Nr. 2017-1-LT01-KA102-034881, „Europinė patirtis sėkmingai profesinei atečiai“, dotacijos sutartis Nr. 2018-1-LT01-KA102-046654, „Iš praeities į ateitį“, projekto Nr. NPAD-2018/10027 vykdymui.

PMI finansinės pajamos už teikiamas mokymo ir kitas paslaugas:

| Metai | Visos pajamos, tūkst. eurų | Gauta pajamų, tūkst. eurų | |
|---|----------------------------|--|---|
| | | Už suteiktas mokymo priemones ir paslaugas | Už kitas priemones ir teiktas paslaugas |
| 2018 | 228,8 | 156,5 | 72,3 |
| 2017 | 385,3 | 297,6 | 87,7 |
| Pokytis lyginant su 2017 metais (+ / -) | -156,5 | x | x |

Per 2018 metus Marijampolės PRC pervedė į Finansų ministerijos valstybės išdo sąskaitą 228.789,46 Eur pajamų įmokų, tame skaičiuje profesinio mokymo paslaugos 156.545,54 Eur (iš jų per Užimtumo tarnybų užsakymus – 113.217,86 Eur), valgyklų pajamos – 24.670,86 Eur, patalpų nuoma – 22.488,99 Eur, parduota žemės ūkio produkcijos – 10.546,52 Eur, mokinių mokesčiai už bendrabučius – 5.210,27 Eur, traktorininkų pažymėjimų, pažymų išdavimas – 3.499,95 Eur, kitos paslaugos – 2.937,42 Eur apgyvendinimo paslaugos – 2.889,91 Eur.

Bendradarbiavimas su socialiniais partneriais ir savivaldybėmis

Marijampolės profesinio rengimo centras bendradarbiauja su Marijampolės, Šakių ir Vilkaviškio rajonų savivaldybėmis ir joms pavaldžiomis įstaigomis (seniūnijomis, bendruomenėmis, mokyklomis, visuomenės sveikatos biurais, socialinės pagalbos centrais, Jaunimo reikalų tarnybomis); Užimtumo tarnyba prie Socialinės apsaugos ir darbo ministerijos; Marijampolės kolegija ir Kauno technologijos kolegija; Kauno prekybos, pramonės ir amatų rūmais; Lietuvos statybininkų asociacija; Lietuvos melioracijos įmonių asociacija; Valstybės įmonės Žemės ūkio informacijos ir kaimo verslo centru; verslo klubais; uždarosiomis akcinėmis bendrovėmis („Vilkasta“, „Gintrėja“, „Gulbelė“, „Bakūžė“, Mokymo centras „Automobilis“, „Mantinga“, „Kelranga“, „Statybos ritmas“, „Hidrasas“, „JYSK BALTIC“); Kauno apskrities

gestų kalbos vertėjų centro Marijampolės padaliniu; Šv. Kryžiaus Atradimo parapijos globos namais.

Svarbiausi įstaigos pasiekimai ir problemos

Pasiekimai:

Laimėtos prizinės vietos respublikiniuose ir regioniniuose *profesinio meistriškumo konkursuose*:

- „Lietuvos kulinarinio ir etninio paveldo išsaugojimas ir puoselėjimas, Suvalkijos regione – I vieta, respublikinėse varžytuvėse – II vieta;
- „Kulinarijos ir etninio paveldo regioninės varžytuvės” – III vieta;
- Respublikinis plakato konkursas Kovo 11-ajai – II vieta.

sportiniai pasiekimai:

- Atviras Lietuvos MMA mėgėjų čempionatas Jonavoje – I vieta;
- Lietuvos rytų kovos menų turnyras pagal MMA, K-1 ir bokso taisykles Šiauliuose – I vieta;
- Lietuvos „Žalgirio taurės“ kovos menų K-1 čempionatas – I vieta;
- Europos grappling imtynių čempionatas Garliavoje – II ir III vieta;
- Tarptautinis JIU-JITSU MMA turnyras Jurbarko – I vieta;
- Lietuvos grappling imtynių taurės pirmenybės Vilniuje – I vieta;
- Baltijos šalių atvirojo grappling imtynių čempionatas Jonavoje – I vieta;
- Šakių rajono mokyklų štangos spaudimo varžybos – I vieta;
- Laisvės gynėjų diena paminėti tradicinis bėgimas „Sintautai-2018“ – II vieta;
- Šakių rajono atviros stalo teniso varžybos Gotlybiškiuose – II vieta;
- Dalyvavimas Šakių rajono atvirose džudžitso demonstravimo varžybose parteryje, Paluobiuose – III vieta;
- Futbolas – I vieta;
- Stalo tenisas: merginos – II vieta, vaikinai – III vieta;
- Krepšinis: merginos – II vieta, vaikinai – III vieta.

III kurso, TVg15V grupės mokinys Mantas Kalasauskas pateko tarp 10 profesinių mokyklų mokinių, apdovanotų ministro pirmininko padėkos raštu.

Problemos:

Įkūrus Marijampolės profesinio rengimo centrą, buvo teigiama, kad formuojant profesinio rengimo institucijų tinklą, orientuojamasi į regionų poreikius, siekiant, kad profesinis mokymas taptų prieinamas atokesnių regionų gyventojams, o institucijose teikiamos programos atitiktų darbo

rinkos regionuose poreikius. Vadovaujantis šiuo principu, įsteigti regioniniai profesinio rengimo padaliniai, teikiantys pirminio ir tęstinio profesinio mokymo programas jaunimui bei suaugusiems. Marijampolės profesinio rengimo centro 2018-2020 metų strateginiame plane numatyta iki 2020 m. renovuoti Marijampolės profesinio rengimo centro Vilkaviškio skyriaus mokomuosius pastatus, kad būtų galimybė profesinio mokymo dalį vykdyti viename pastate. 2018 m. kovo 29 d. Švietimo ir mokslo ministro įsakymu Nr.V-305 „Dėl valstybinių profesinio mokymo įstaigų, kuriose švietimo ir mokslo ministerija įgyvendina savininko (dalininko) teises ir pareigas, tinklo vystymo 2018-2020 metų bendrojo plano patvirtinimo“ numatyta 2020 metais likviduoti Marijampolės profesinio rengimo centro Vilkaviškio skyrių. Marijampolės profesinio rengimo centro Vilkaviškio skyriaus veikla atitiko ir atitinka šiuos poreikius ir lūkesčius.

Nepalanki demografinė situacija Vilkaviškio ir K. Naumiesčio savivaldybėse.

Įstaigos perspektyvos:

Marijampolės profesinio rengimo centras – modernus, lankstus ir atviras pozityviai kaitai, tenkinantis Lietuvos ir Marijampolės regiono asmenų pirminio ir tęstinio profesinio mokymo, bendrojo ugdymo poreikius ir interesus, besiorientuojantis į Marijampolės regiono infrastruktūros kaitą, siekiantis tapti lyderiu tarp šalies profesinio mokymo įstaigų.

Marijampolės regione esant dideliui potencialiai mokytinų darbingo amžiaus asmenų, taip pat dominuojant paslaugų sektoriui ir esant itin reikšmingiems žemės ūkio ir pramonės sektoriams, šiame regione yra palanki ir perspektyvi aplinka vystyti paslaugų, žemės ūkio ir inžinerinės pramonės sektorių specialistų rengimą, kadangi šių sričių mokymo paslaugų poreikio potencialas Marijampolės regione yra akivaizdžiai didelis. Pastarąją prielaidą sustiprina dar ir minimų sektorių mokymo programų paklausa Marijampolės profesinio rengimo centre bei prognozuojamas pakankamas pirminio profesinio mokymo paslaugų gavėjų srautas per ateinančius penkerius metus. Be to, sektorinio praktinio mokymo centro plėtra suteikia prielaidas koncentruoti profesinio ugdymo potencialą.

Geografinio išsidėstymo požiūriu vertinant iš profesinio mokymo prieinamumo pozicijų profesinio mokymo taškų skaičius Marijampolės regione yra optimalus. Siekiant Marijampolės profesinio rengimo centro tinklo optimizavimo tikslinga išlaikyti Vilkaviškio skyrių teikiantį kokybiškas švietimo paslaugas bei tenkinantį rajono darbo rinkos poreikius.

Marijampolės regione profesinio mokymo tinklo pertvarka įgyvendinta, papildomai įvertinus demografinę situaciją, bendrojo ugdymo bei aukštojo mokslo tinklo pertvarkos kontekstą, siūloma Marijampolės profesinio rengimo centrą, besiorientuojantį į regiono infrastruktūros kaitą išlaikyti kaip nedalomą ir vientisą, siekiantį tapti lyderiu tarp šalies profesinio mokymo įstaigų.

Marijampolės profesinio rengimo centro direktorius

 Gražvydas Juodišius

MAŽEIKIŲ POLITECHNIKOS MOKYKLA

2018 metų veiklos ataskaita

Mokymo įstaigos darbuotojai

Bendras darbuotojų skaičius 2019.01.01 – 134.

Iš jų:

profesijos mokytojų – 42.

bendrojo ugdymo mokytojų – 30.

specialiųjų pedagogų – 0.

socialinių pedagogų – 1.

psichologų – 1.

Kvalifikacijos tobulinimas

| Kvalifikacija | Proc. nuo bendro profesijos mokytojų skaičiaus | | Pokytis lyginant su 2017 metais (+ / -) | Proc. nuo bendro bendrojo ugdymo mokytojų skaičiaus | | Pokytis lyginant su 2017 metais (+ / -) |
|----------------------|--|---------|---|---|---------|---|
| | 2018 m. | 2017 m. | | 2018 m. | 2017 m. | |
| Vyresniųjų mokytojų | 54,76 | 48,78 | +5,98 | 40,00 | 48,39 | -8,39 |
| Mokytojų metodininkų | 19,05 | 21,95 | - 2,90 | 36,67 | 29,03 | +7,64 |
| Mokytojų ekspertų | 0 | 0 | 0 | 0 | 0 | 0 |
| Neatestuotų mokytojų | 26,19 | 29,27 | -3,08 | 23,33 | 22,58 | +0,75 |

Bendrojo ugdymo programų įgyvendinimas

Mokinių pažangumas:

| Mokslo metai / Programa | 2017–2018 | 2016–2017 | Pokytis lyginant su 2016–2017 (+ / -) |
|-----------------------------|------------------|-----------|---------------------------------------|
| | Pažangumas proc. | | |
| Pagrindinio ugdymo programa | 0 | 0 | 0 |
| Vidurinio ugdymo programa | 94,49 | 97,00 | - 2,59 |

Mokyklinių brandos egzaminų rezultatų suvestinė:

| Egzaminas | 2018 m. | | | Išlaikė (proc.) 2017 m. | Pokytis lyginant su 2017 m. (+ / -) |
|------------------------------|---------|---------|-----------------|-------------------------|-------------------------------------|
| | Laikė | Išlaikė | Išlaikė (proc.) | | |
| Technologijos | 137 | 137 | 100 | x | x |
| Menai | 0 | 0 | 0 | x | x |
| Lietuvių kalba ir literatūra | 154 | 149 | 96,75 | x | x |
| Iš viso | 291 | 286 | 98,28 | x | x |

Valstybinių brandos egzaminų rezultatų:

| Egzaminas | 2018 m. | | | Išlaikė (proc.) 2017 m. | Pokytis lyginant su 2017 (+ / -) |
|------------------------------|-----------|-----------|-----------------|-------------------------|----------------------------------|
| | Laikė | Išlaikė | Išlaikė (proc.) | | |
| Istorija | 14 | 13 | 92,86 | x | x |
| Geografija | 8 | 8 | 100 | x | x |
| Informacinės technologijos | 2 | 2 | 100 | x | x |
| Anglų kalba | 41 | 41 | 100 | x | x |
| Lietuvių kalba ir literatūra | 8 | 7 | 87,50 | x | x |
| Matematika | 12 | 7 | 77,78 | x | x |
| Fizika | 1 | 0 | 0 | x | x |
| Iš viso: | 86 | 78 | 90,70 | x | x |

Pagrindinio ir vidurinio išsilavinimo įgijimas:

| Dvyliktokų skaičius 2017–2018 m. m. pabaigoje | Brandos atestatus gavusių mokinių skaičius 2018 m. | Brandos atestatus gavusių mokinių dalis (proc.) 2018 m. | Brandos atestatus gavusių mokinių dalis (proc.) 2017 m. | Pokytis lyginant su 2017 m. (+ / -) | Dešimtokų skaičius 2017-2018 m. m. pabaigoje | Pagrindinio išsilavinimo pažymėjimus gavusių mokinių skaičius 2018 m. | Pagrindinio išsilavinimo pažymėjimus gavusių mokinių dalis (proc.) 2018 m. | Pagrindinio išsilavinimo pažymėjimus gavusių mokinių dalis (proc.) 2017 m. | Pokytis lyginant su 2017 m. (+ / -) |
|---|--|---|---|-------------------------------------|--|---|--|--|-------------------------------------|
| 213 | 156 | 73,24 | 85,00 | -13,84 | 0 | 0 | 0 | 0 | 0 |

Profesinio mokymo programų įgyvendinimas**2018–2019 m. m. vykdomos pirminio profesinio mokymo programos**

| Programos pavadinimas | Valstybinis kodas | Mokinių skaičius 2019.01.01 | | | Įmonės, kurioje vykdoma pameistrių praktinio mokymo dalis, jei vykdoma pameistrystė, pavadinimas |
|--------------------------------------|-------------------|-----------------------------|------------------|---|--|
| | | Iš viso | Iš jų pameistrių | Iš jų turinių specialiųjų ugdymosi poreikių | |
| Agroserviso darbuotojo | (330081107) | 22 | 0 | 0 | - |
| Apdailininko (statybininko) | (217073201) | 29 | 0 | 29 | - |
| Apdailininko (statybininko) | (330073202) | 29 | 0 | 0 | - |
| Apdailininko (statybininko) modulinė | (M43073202) | 48 | 0 | 0 | - |
| Apeigų ir švenčių organizatoriaus | (330101303) | 53 | 0 | 0 | - |
| Aplinkos apsaugos darbuotojo | (330071201) | 24 | 0 | 0 | - |
| Apskaitininko ir kasininko modulinė | (M44041101) | 19 | 0 | 0 | - |

| | | | | | |
|---|-------------|----|---|---|---|
| Elektromontuotojo | (330071302) | 51 | 0 | 0 | - |
| Interjero apipavidalintojo | (330021202) | 16 | 0 | 0 | - |
| Interjero apipavidalintojo modulinė | (M44021201) | 18 | 0 | 0 | - |
| Konditerio | (440101305) | 15 | 0 | 0 | - |
| Naftos produktų operatoriaus | (440071101) | 16 | 0 | 0 | - |
| Smulkiojo verslo organizatoriaus | (440041703) | 17 | 0 | 0 | - |
| Sporto klubo veiklos organizatoriaus | (440041704) | 16 | 0 | 0 | - |
| Suvirintojo | (330071505) | 77 | 0 | 0 | - |
| Technikos priežiūros verslo darbuotojo | (330071612) | 42 | 0 | 0 | - |
| Technikos priežiūros verslo darbuotojo modulinė | (M43071603) | 20 | 0 | 0 | - |
| Technikos priežiūros verslo darbuotojo modulinė | (M44071605) | 17 | 0 | 0 | - |
| Virėjo modulinė | (M43101302) | 31 | 0 | 0 | - |
| Vizualinės reklamos gamintojo modulinė | (M43041401) | 22 | 0 | 0 | - |

2018–2019 m. m. vykdomos tęstinio profesinio mokymo programos (kai mokiniai priimti pagal švietimo ir mokslo ministro/ patvirtintą priėmimo planą)

| Programos pavadinimas | Valstybinis kodas | Mokinių skaičius 2019.01.01 | | | Įmonės, kurioje vykdoma pameistrių praktinio mokymo dalis, jei vykdoma pameistrystė, pavadinimas |
|-----------------------|-------------------|-----------------------------|---|------------------|--|
| | | Iš viso | Iš jų turinių specialiųjų ugdymosi poreikių | Iš jų pameistrių | |
| - | - | - | - | - | - |

| | | |
|--|--|---------|
| Profesinio mokymo organizavimas asmenims pagal Užimtumo tarnybos, Neįgalumo ir darbingumo nustatymo tarnybos prie SAMD siuntimus ir kitų institucijų skirtą finansavimą (išskyrus tuos asmenis, kurie priimti pagal švietimo ir mokslo ministro patvirtintą priėmimo vietų planą) (asmenų skaičius) nuo 2018-01-01 iki 2018-12-31 | | Iš viso |
| pagal formaliojo profesinio mokymo programas | pagal neformaliojo profesinio mokymo programas | |
| - | - | - |

Kompetencijų vertinimas

| Eil. Nr. | Mokymo programos pavadinimas ir valstybinis kodas (2018 m.) | Baigiamoj o kurso mokinių skaičius (2018 m.) | Iš jų dalyvavo kompetencijų vertinime ir įgijo kvalifikaciją (2018 m.) | | | Įgijo kvalifikaciją (2017 m.) | Pokytis lyginant su 2017 m. |
|----------|---|--|--|-------|---|-------------------------------|-----------------------------|
| | | | Mokinių skaičius | Proc. | Kvalifikacijos įvertinimo vidurkis (teorinė/praktinė) | | |

| | | | | | dalis | | (+ / -) |
|----|--|----|----|-----------|-------|---|---------|
| 1 | Apdailininko (statybininko) mokymo programa (330073202) | 18 | 18 | 100 | 7/8 | x | x |
| 2 | Elektromontuotojo mokymo programa (330071302) | 13 | 12 | 92,3 1 | 6/7 | x | x |
| 3 | Interjero apipavidalinimo mokymo programa (330021202) | 20 | 19 | 95,0 0 | 8/8 | X | X |
| 4 | Maitinimo ir apgyvendinimo paslaugų teikėjo mokymo programa (330101305) | 20 | 18 | 90,0 0 | 7/8 | X | X |
| 5 | Prekybos įmonių vadybininko padėjėjo mokymo programa (330041708) | 14 | 14 | 100 | 7/8 | X | X |
| 6 | Suvirintojo mokymo programa (330071505) | 24 | 24 | 100 | 6/8 | X | X |
| 7 | Technikos priežiūros verslo darbuotojo mokymo programa (330071612) | 23 | 22 | 95,6 5 | 6/8 | X | X |
| 8 | Apeigų ir švenčių organizatoriaus mokymo programa (440101303) | 23 | 12 | 52,1 7 | 9/9 | X | X |
| 9 | Apskaitininko ir kasininko modulinė profesinio mokymo programa (M44041101) | 24 | 20 | 83,3 3 | 9/9 | X | X |
| 10 | Elektros įrenginių elektromechaniko | 20 | 18 | 90,0 0 | 8/8 | X | X |

| | | | | | | | |
|----------------|--|------------|------------|-------------------|------------|----------|----------|
| | mokymo programa (440071307) | | | | | | |
| 11 | Mūrininko modulinė profesinio mokymo programa (M44073203) | 26 | 25 | 96,1 5 | 7/7 | x | x |
| 12 | Smulkiojo verslo organizatoriaus mokymo programa (440041703) | 26 | 25 | 96,1 5 | 7/6 | X | X |
| 13 | Sporto klubo veiklos organizatoriaus mokymo programa (440041704) | 20 | 16 | 80,0 0 | 9/7 | X | X |
| 14 | Suvirintojo mokymo programa (440071502) | 27 | 25 | 92,5 9 | 8/9 | X | X |
| Iš viso | | 298 | 268 | 89,9 3 | 7/8 | x | x |

Mokinių įsidarbinimas (2018 m. lapkričio 1 d.) ir palyginimas su (2017 m. lapkričio 1 d.)

| Programos pavadinimas (valstybinis kodas) | Baigusiųjų programą 2018 m. skaičius | Iš baigusiųjų 2018 m. | | | | | | | | | Buvusi situacija 2017.11.01 |
|---|--------------------------------------|-----------------------|---------------------------------|-------------|--------------------------|-----------------------------------|-----------------------------|---|---------------------|------|-----------------------------|
| | | Dirba | | | Mokosi kitoje programoje | | | | Nedirba ir nesimoko | Kita | |
| | | Dirbančiųjų skaičius | Iš jų pagal įgytą kvalifikaciją | iš jų proc. | Iš viso | Iš jų profesinio mokymo įstaigose | Iš jų aukštosiose mokyklose | | | | |
| Apdailininko (statybininko) mokymo programa (330073202) | 18 | 16 | 15 | 83,33 | 0 | 0 | 0 | 2 | 0 | 0 | x |

| | | | | | | | | | | | |
|--|----|----|----|-------|---|---|---|---|---|---|---|
| Elektromontuotojo mokymo programa (330071302) | 12 | 10 | 10 | 83,33 | 2 | 0 | 2 | 0 | 0 | 0 | x |
| Interjero apipavidalintojo mokymo programa (330021202) | 19 | 15 | 14 | 73,68 | 4 | 2 | 2 | 0 | 0 | 0 | x |
| Maitinimo ir apgyvendinimo paslaugų teikėjo mokymo programa (330101305) | 18 | 15 | 14 | 77,78 | 0 | 0 | 0 | 1 | 1 | 1 | x |
| Prekybos įmonių vadybininko padėjėjo mokymo programa (330041708) | 14 | 12 | 9 | 64,29 | 2 | 0 | 2 | 0 | 0 | 0 | x |
| Suvirintojo mokymo programa (330071505) | 24 | 21 | 19 | 79,17 | 0 | 0 | 0 | 3 | 0 | 0 | x |
| Technikos priežiūros verslo darbuotojo mokymo programa (330071612) | 22 | 19 | 18 | 81,82 | 0 | 0 | 0 | 2 | 0 | 1 | x |
| Apeigų ir švenčių organizatoriaus mokymo programa (440101303) | 12 | 11 | 9 | 75,00 | 1 | 0 | 1 | 0 | 0 | 0 | x |
| Apskaitininko ir kasininko modulinė profesinio mokymo programa (M44041101) | 20 | 20 | 15 | 75,00 | 0 | 0 | 0 | 0 | 0 | 0 | x |
| Elektros įrenginių elektromechaniko mokymo programa (440071307) | 18 | 17 | 16 | 88,89 | 0 | 0 | 0 | 1 | 0 | 0 | x |

| | | | | | | | | | | | |
|--|------------|------------|------------|--------------|-----------|----------|-----------|-----------|----------|----------|----------|
| Mūrininko modulinė profesinio mokymo programa (M44073203) | 25 | 23 | 21 | 84,00 | 0 | 0 | 0 | 2 | 0 | 0 | x |
| Smulkiojo verslo organizatoriaus mokymo programa (440041703) | 25 | 21 | 18 | 72,00 | 1 | 0 | 1 | 1 | 1 | 1 | x |
| Sporto klubo veiklos organizatoriaus mokymo programa (440041704) | 16 | 13 | 9 | 56,25 | 3 | 0 | 3 | 0 | 0 | 0 | x |
| Suvirintojo mokymo programa (440071502) | 25 | 22 | 21 | 84,00 | 1 | 1 | 0 | 1 | 0 | 1 | x |
| Iš viso | 268 | 235 | 208 | 77,61 | 14 | 3 | 11 | 13 | 2 | 4 | x |

Sektorinių praktinio mokymo centrų veikla 2018 metais ir lyginimas su 2017 metais

* – lentelės pildė profesinio mokymo įstaigos turinčios SPMC

** – lentelę pildė profesinio mokymo įstaigos neturinčios SPMC

Praktinio mokymo organizavimas šios profesinio mokymo įstaigos mokiniams, mokytojams:*

| Pirminio, tęstinio profesinio mokymo programos pavadinimas (kodas) | Mokinių skaičius 2018 metais | Proc. nuo bendro mokinių skaičiaus 2018 metais | Proc. nuo bendro mokinių skaičiaus 2017 metais | Mokinių pokytis lyginant su 2017 m. (+ / -) | Valandų skaičius vienam mokiniui 2018 metais | Mokytojų skaičius 2018 metais | Valandų skaičius vienam mokytojui 2018 metais |
|--|------------------------------|--|--|---|--|-------------------------------|---|
| | | | x | x | | | |
| | | | x | x | | | |
| Iš viso | | | | | | | |

Praktinio mokymo organizavimas kitų profesinio mokymo įstaigų (toliau – PMĮ) mokiniams, mokytojams:*

| PMĮ pavadinimas | Pirminio, tęstinio profesinio mokymo programos pavadinimas (kodas) | Mokinių skaičius 2018 metais | Mokinių skaičius 2017 metais | Mokinių pokytis lyginant su 2017 m. (+ / -) | Valandų skaičius vienam asmeniui 2018 metais | Mokytojų skaičius 2018 metais | Valandų skaičius vienam asmeniui 2018 metais |
|-----------------|--|------------------------------|------------------------------|---|--|-------------------------------|--|
| | | | x | x | | | |

| | | | | | | | |
|--|---------|--|---|---|--|--|--|
| | | | X | X | | | |
| | Iš viso | | | | | | |

Praktinio mokymo organizavimas kolegijų, universitetų studentams, dėstytojams:*

| Mokymo įstaigos pavadinimas | Studijų programos pavadinimas | Studentų skaičius 2018 metais | Studentų skaičius 2017 metais | Studentų pokytis lyginant su 2017 m. (+ / -) | Valandų skaičius vienam asmeniui 2018 metais | Dėstytojų skaičius 2018 metais | Valandų skaičius vienam asmeniui 2018 metais |
|-----------------------------|-------------------------------|-------------------------------|-------------------------------|--|--|--------------------------------|--|
| | | | X | X | | | |
| | | | X | X | | | |
| | Iš viso | | | | | | |

Praktinio mokymo organizavimas bendrojo ugdymo mokyklų mokiniams:*

| Bendrojo ugdymo mokyklos pavadinimas | Mokinių skaičius 2018 metais | Mokinių skaičius 2017 metais | Mokinių pokytis lyginant su 2017 m. (+ / -) | Valandų skaičius vienam asmeniui 2018 metais | Vykdytų (planuojamų) užsiėmimų SPMC paskirtis: technologijų pamokų organizavimas, profesinis orientavimas ir kt. | Pastabos (nurodykite ar turite sudarytas sutartis (reg. Nr.) su bendrojo ugdymo mokyklomis dėl technologijų pamokų organizavimo) |
|--------------------------------------|------------------------------|------------------------------|---|--|--|--|
| | | X | X | | | |
| | | X | X | | | |
| | Iš viso | | | | | |

Kvalifikacijos tobulinimo renginių organizavimas įmonių darbuotojams:*

| Įmonės (juridinio asmens pavadinimas) | Darbuotojų skaičius 2018 metais | Darbuotojų skaičius 2017 metais | Darbuotojų pokytis lyginant su 2017 m. (+ / -) | Valandų skaičius vienam darbuotojui 2018 metais |
|---------------------------------------|---------------------------------|---------------------------------|--|---|
| | | | | |
| | | | | |
| | Iš viso | | | |

Profesinio mokymo įstaigų, turinčių SPMC, mokiniai siunčiami į kitus SPMC, kai praktiniam mokymui vykdyti nėra atitinkamo savo profesinio mokymo įstaigoje SPMC:*

| PMĮ, į kurią nukreipiami mokiniai, pavadinimas | Pirminio, tęstinio profesinio mokymo programos pavadinimas (kodas) | Mokinių skaičius 2018 metais | Mokinių skaičius 2017 metais | Mokinių pokytis lyginant su 2017 m. (+ / -) | Valandų skaičius vienam mokiniui 2018 metais |
|--|--|------------------------------|------------------------------|---|--|
| | | | X | X | |
| | | | X | X | |
| | Iš viso | | | | |

PMĮ, neturinčios SPMC, mokiniai siunčiami į kitų PMĮ SPMC:**

| PMĮ, į kurią nukreipiami mokiniai, pavadinimas | Pirminio, tęstinio profesinio mokymo programos pavadinimas (valstybinis kodas) | Mokinių skaičius 2018 metais | Mokinių skaičius 2017 metais | Mokinių pokytis lyginant su 2017 m. (+ / -) | Valandų skaičius vienam mokiniui 2018 metais |
|--|--|------------------------------|------------------------------|---|--|
| VšĮ Telšių PRMC | Mūrininko modulinė profesinio mokymo programa (M44073203) | 123 | x | x | 28 |
| VšĮ Telšių PRMC | Apdailininko (statybininko) mokymo programa (330073202) | 156 | x | x | 42 |
| VšĮ Telšių PRMC | Apdailininko (statybininko) modulinė mokymo programa (M43073202) | 123 | x | x | 35 |
| Plungės TVM | Technikos priežiūros verslo darbuotojo mokymo programa (330071612) | 57 | x | x | 21 |
| Šiaulių PRC | Elektromontuotojo mokymo programa (330071302) | 76 | x | x | 21 |
| Šiaulių PRC | Suvirintojo mokymo programa (330071505) | 85 | x | x | 21 |
| Iš viso | | 620 | x | x | 171 |

Mokinių „nubyrėjimas“

| | 2017–2018 m. m. | | | Dalis (proc.) nuo visų 2016–2017 m. m. besimokiusių mokinių | pokytis (proc.) lyginant su 2016-2017 m. m. (+ / -) |
|-------------------------------------|------------------------|--------------------------------------|--------------------------------|---|---|
| | Mokinių skaičius 09.01 | Išbrauktų mokinių skaičius per m. m. | Dalis (proc.) nuo visų mokinių | | |
| | 734 | | | | |
| Išbraukta iš mokinių sąrašų iš viso | | 162 | 22,07 | x | x |
| Iš jų: | | | | | |
| Perejo mokytis į kitas mokyklas | | 17 | 2,32 | x | x |
| Pakeitė gyvenamąją vietą | | 0 | 0 | x | x |
| Dėl vaikų auginimo | | 12 | 1,64 | x | x |
| Dėl ligos | | 1 | 0,14 | x | x |
| Dėl nepažangumo | | 15 | 2,04 | x | x |
| Dėl pamokų nelankymo | | 5 | 0,68 | x | x |

| | | | | | |
|---|--|----|------|---|---|
| Dėl sunkių materialinių sąlygų | | 0 | 0 | x | x |
| Išvyko į užsienį | | 33 | 4,50 | x | x |
| Įsidarbino | | 26 | 3,54 | x | x |
| Dėl kitų priežasčių | | 18 | 2,45 | x | x |
| Dėl neatliktos baigiamosios praktikos | | 18 | 2,45 | x | x |
| Dėl neatvykimo į kompetencijų vertinimą | | 15 | 2,04 | x | x |
| Dėl karinės tarnybos | | 1 | 0,14 | x | x |
| Dėl mirties | | 1 | 0,14 | x | x |

Mokinių lankomumas:

| Vidutiniškai 1 mokinis per 2017–2018 mokslo metus praleido iš viso pamokų | Vidutiniškai 1 mokinis per 2016–2017 mokslo metus praleido iš viso pamokų | Pokytis lyginant su 2016–2017 mokslo metais (+ / -) | Vidutiniškai 1 mokinis per 2017–2018 mokslo metus praleido pamokų dėl nepateisinamų priežasčių | Vidutiniškai 1 mokinis per 2016–2017 mokslo metus praleido pamokų dėl nepateisinamų priežasčių | Pokytis lyginant su 2016–2017 mokslo metais (+ / -) |
|---|---|---|--|--|---|
| 174 | 158 | +16 | 134 | 119 | +15 |

Neformalusis vaikų švietimas

Mokinių, lankančių neformaliojo vaikų švietimo ugdymo būrelius PMĮ 2018–2019 m. m., skaičius 207 ir dalis 34,39 (proc.) nuo visų besimokančiųjų PMĮ – (dalis proc. nuo besimokiusių 2017–2018 m. m. skaičius 308 ir dalis 43,50 proc.).

Valandų, skirtų neformaliajam ugdymui 2018–2019 m. m., panaudojimas: skirta 1911 val., panaudota 1566 val.

Valandų, skirtų neformaliajam ugdymui 2017–2018 m. m., panaudojimas: skirta 1849 val., panaudota 1822 val.

Dalyvavimas tarptautiniuose projektuose (projektų pavadinimai, dalyvių skaičius)

| Eil. Nr. | Projekto pavadinimas | Data | Priimančioji šalis | Dalyvių skaičius 2018 metais | Dalyvių skaičius 2017 metais | Dalyvių pokytis lyginant su 2017 metais (+ / -) |
|----------|---|-------------------------------|--------------------|------------------------------|------------------------------|---|
| 1 | Erasmus+ KA1 programos asmenų mobilumo projektas „Praktinių įgūdžių ir kompetencijų tobulinimas darbo | 2018 m. vasario 24–kovo 17 d. | Italija | 6 | | |
| | | 2018 m. vasario 25–kovo 17 d. | Portugalija | 6 | x | x |
| | | 2018 m. | Ispanija | 8 | | |

| | | | | | | |
|-----------------|--|--|--------------------------|-----------|----------|----------|
| | vietoje“ Nr. 2017-1-LT01-KA102-034887. | kovo 3–24 d. | | | | |
| 2 | Erasmus+ KA1 programos asmenų mobilumo projektas „Meistriškumas, tradicijos ir inovacijos per partnerystę ir tarptautiškumą profesiniame mokyme“ Nr. 2017-1-LT01-KA102-035099. | 2018 m. kovo 18–24 d. 2018 m. gegužės 6–13 d. | Danija Malta | 2 2 | x | x |
| 3 | Erasmus+ KA1 programos asmenų mobilumo projektas „Profesinių gebėjimų tobulinimas per tarptautinę patirtį“ Nr. 2017-1-LT01-KA102-035140. | 2018 m. vasario 18–kovo 17 d. 2018 m. vasario 18–kovo 17 d. | Portugalija Vokietija | 3 2 | x | x |
| 4 | Erasmus+ Leonardo da Vinci programos asmenų mobilumo projektas „Darbu grindžiamas mokymasis – profesinio mokymo ateitis“ Nr. 2018-1-LT01-KA102-046777. | 2018 m. gruodžio 2–8 d. | Vokietija | 3 | x | x |
| Iš viso: | | | | 32 | x | x |

Nacionaliniai ir tarptautiniai profesinio meistriškumo konkursai

Organizavimas nacionalinių ir tarptautinių profesinio meistriškumo konkursų 2018 metais

| Įsakymu patvirtinto konkurso pavadinimas (potv. Nr.) | Mokyklų dalyvių skaičius | Profesijos mokytojų skaičius | Mokinių skaičius | Konkurso vieta | Laimėtos vietos |
|--|--------------------------|------------------------------|------------------|----------------|-----------------|
| 0 | 0 | 0 | 0 | 0 | 0 |

Dalyvavimas nacionaliniuose ir tarptautiniuose profesinio meistriškumo konkursuose

2018 metais

| Įsakymu ar potvarkiu (Nr.) patvirtinto konkurso pavadinimas | Dalyvavusių profesijos mokytojų skaičius | Dalyvavusių mokinių skaičius | Konkurso vieta | Laimėtos vietos |
|---|--|------------------------------|----------------|---|
| Direktorius 2018-02-13 įsakymas Nr. D1-BP-34 Regioninis Apskaitininko ir kasininko profesinio meistriškumo konkursas (VšĮ Raseinių TVM, 2018-02-14) | 1 | 3 | I vieta | I vieta |
| Direktorius 2018-03-21 įsakymas Nr. D1-BP-94 2018-03-21 Tarptautinis profesinio meistriškumo konkursas „Statybininkas 2018“ (VšĮ Vilniaus SRC Viršuliškių skyrius) | 1 | 2 | V | - |
| Direktorius 2018-04-17 įsakymas Nr. D1-BP-115 Nacionalinis profesinio meistriškumo konkursas „Profesionaliausias prekybininkas“ (Šiaulių PRC, 2018-04-17) | 2 | 4 | Padėka | - |
| Direktorius 2018-10-03 įsakymas Nr. D1-BP-264 Tarptautinis profesinio meistriškumo konkursas „Geriausias jaunas artojas 2018“ (Joniškio ŽŪM, 2018-10-03, 04) | 1 | 2 | VII | - |
| Direktorius 2018-12-13 įsakymas Nr. D1-BP-351 Nacionalinis profesinio meistriškumo konkursas „Apdailininkas (statybininkas) 2018, (Kėdainių PRC, 2018-12-14) | 1 | 2 | II vieta | II vieta Švietimo ir mokslo ministerijos II laipsnio diplomai |

Dalyvavimas parodoje „Studijos 2018“

„Studijos 2018“ atstovauta pagal **apdailininko (statybininko)** ir **virėjo** profesijas.

Pagal apdailininko (statybininko) profesinio mokymo programą, tema „Plytelių klojimas gyvai“, atstovavo 3 mokiniai ir 5 mokytojai.

Pagal virėjo modulinę profesinio mokymo programą, tema „Konditerijos gaminių dekoravimas“, atstovavo 4 mokiniai ir 8 mokytojai.

Atvirų durų dienų organizavimas

Mažeikių politechnikos mokykla 2018 m. balandžio 18 d. tradiciškai pakvietė į atvirų durų dienos renginį, kuris prasidėjo mokyklos aktų salėje. Lietuvišku šokių ir skambia daina susirinkusius pasveikino mokyklos šokėjos ir dainininkai. Ekrane buvo demonstruojamas filmukas apie mokyklą. Renginio vedėjas karjeros koordinatorius Vaidas Andrijauskas linksmiai bendravo su

mokiniais ir mokytojais iš kitų miesto mokyklų, akcentavo, kad žmogus savo kelio ieško visą gyvenimą, pakvietė susipažinti su mokykla, specialybėmis, „prisimatuoti“ būsimą profesiją ir birželio mėnesį pasirinkti mokymąsi mūsų mokykloje. Atvykusius į atvirų durų renginį pasveikino mokyklos direktorė Vida Lumpickienė. Ji pažymėjo, kad nežinojimas, koku keliu pasukti, yra natūralus dalykas, todėl į pagalbą ateina atvirų durų dienos. „Sužinosite visą informaciją apie mokyklą, priėmimo sąlygas, susipažinsite su mokiniais ir mokytojais. Geriau vieną kartą pamatyti negu 100 kartų išgirsti“, – sakė direktorė ir palinkėjo tinkamai pasirinkti profesiją, baigti mokyklą, įsidarbinti ir toliau siekti karjeros. Gimnazijos skyriaus vedėja Snieguolė Kiškėnienė kalbėjo apie mokykloje veikiančią gimnazijos skyrį: „Mokiniai pas mus, kaip ir kitose gimnazijose, mokosi pagal vidurinio ugdymo programą, renkasi egzaminus ir, sėkmingai juos išlaikę, gauna brandos atestatą. Šiemet bus renkama 9 (I-a gimnazijos) klasė, todėl kviečiami ir baigusieji 8 klases. Jie čia galės įgyti pagrindinį išsilavinimą, susipažinti su profesijomis.“ Su mokyklos projektine veikla supažindino statybos profesinio mokymo skyriaus vedėja ir projektų vadovė Erika Pusvaškė, ji papasakojo, kad mokiniai turi galimybę įsitraukti į darbo rinką, dalyvauti atrankose ir vykti stažuotis į užsienį. Ten mokiniai atlieka praktiką, tobulina savo bendruosius ir profesinius gebėjimus, gilina profesines žinias, susipažįsta su kitų šalių kultūra ir parsiveža daug įspūdžių. Renginio vedėjas pastebėjo, kad baigusieji mūsų mokyklą gauna du dokumentus: brandos atestatą ir profesinio mokymo diplomą. Mokiniais yra mokama stipendija, galima skaniai pavalgyti mokyklos valgykloje, apsigyventi mokyklos bendrabutyje. Vykdoma aktyvi popamokinė veikla. Kita renginio dalis buvo skirta susipažinti su mokyklos dirbtuvėmis, kabinetais, pokalbiams su mokytojais ir mokiniais. Pirmame mokyklos aukšte vyko specialybių pristatymai, veikė mokinių darbų parodėlės, vyko įvairios atrakcijos, žaidimai, netrūko ir prizų bei siurprizų. Elektrikų specialybės mokiniai demonstravo apšvietimo standus, apeigų ir švenčių organizatoriai – šviesos efektus, apdailininkai (statybininkai) kvietė pasigaminti paveikslėlius naudojant dekoratyvinį dažymą trafaretu, prekybos įmonių vadybininko padėjėjai pateikė užduotį su prekių pakuotėmis, aplinkos apsaugos darbuotojai siūlė pasitikrinti žinias apie aplinkos taršą, atliekų rūšiavimą. Prie naftos produktų operatoriaus specialybės stalo buvo galima susipažinti su naftos produktais, technologinių įrenginių maketais, o vizualinės reklamos gamintojai kvietė pasigaminti paveikslėlius su būsima specialybe. Suvirintojai atvykusius mokinius sudomino darbais iš metalo. Buvo galima suklijuoti laimės ratą, nusifotografuoti su linksmais knygos Kakė Makė personažais. Įvairias veiklas siūlė bendrojo ugdymo mokytojai, atpažinti chemines medžiagas, atlikti bandymus, stebėti ląsteles per mikroskopą, taip pat jie paruošė netikėtų staigmenų ir kitų įdomybių.

Mažeikių politechnikos mokyklos Viekšnių skyriuje 2018 m. balandžio 19 d. vyko atvirų durų diena, į kurią atvykti kvietėme Mažeikių ir aplinkinių rajonų mokyklų moksleivius, jų tėvelius, mokytojus. Verslo ir paslaugų profesinio mokymo skyriaus vedėja Tatjana Kinčienė susirinkusiems papasakojo apie mokyklą, stojimo ir mokymosi sąlygas. Pristatė specialybes, į kurias bus priimami mokiniai 2018–2019 mokslo metais. Renginio metu svečiams buvo parodyta kompozicija „Profesijos mokinių akimis“. Nuotaikingoje programoje mokiniai pristatė save, pasirinktas profesijas ir bendrai ieškojo galimybių darbo rinkos koridoriuose. Po renginio aktų salėje pakvietėme svečius patiems „pasimatuoti“ profesijas. Mokomuosiuose kabinetuose, laboratorijose, sporto salėje profesijos mokytojai su mokiniais demonstravo praktinius profesinius užsiėmimus, kalbėjosi, atsakė į atvykusių klausimus. Svečiai lankėsi bendrabutyje, valgykloje. Atvirų durų dienos renginys – puiki proga susipažinti su mokykla ir čia ruošiamomis profesijomis.

Socialinė parama mokiniams ir mokinių pavėžėjimas

| Eil. Nr. | Socialinės paramos teikimo būdai (pvz.) | Mokinių skaičius | Dalis (proc.) nuo visų mokinių | Parama pinigais |
|-----------------|--|-------------------------|---------------------------------------|------------------------|
| 1. | Parama drabužiais | - | - | - |

| | | | | |
|----|--------------------------------------|---|------|--------|
| 2. | Parama avalyne | - | - | - |
| 3. | Parama maistu | - | - | - |
| 4. | Vienkartinės pašalpos | 4 | 0,66 | 202,24 |
| 5. | Sumažintas bendrabočio mokestis 50% | - | - | - |
| 6. | Sumažintas bendrabočio mokestis 100% | - | - | - |

Mokinių pavėžėjimui skirta – 127 265,00 Eur.

Mokinių skaičius važiuojančių į mokyklą/namą iki 40 km kiekvieną dieną – 184 mokiniai.

Mokinių skaičius važiuojančių į mokyklą/namą savaitgaliais – 19 mokinių.

Biudžeto lėšų panaudojimas 2018 metais

Kiek 2018 m. buvo skirta lėšų profesinio mokymo programoms finansuoti, kompetencijų vertinimui, kitų lėšų ugdymui – 23546,13 Eur (1,2 proc. skirto biudžeto).

Kiek 2018 m. buvo skirta ūkio lėšų – 89213,00 Eur (4,5 proc. skirto biudžeto).

Kiek 2018 m. gauta lėšų bendrabočių išlaikymui – 25000,00 Eur (1,3 proc. skirto biudžeto).

Kiek 2018 m. PMĮ sutaupė lėšų – 48137,00 Eur.

| Kodas | Sąmatos straipsnio pavadinimas | Suma (Eur) |
|--------------|--|-----------------|
| 2.1.1.1.1.01 | Darbo užmokestis pinigais | |
| 2.1.2.1.1.01 | Socialinio draudimo įmokos | 1719,00 |
| 2.2.1.1.1.05 | Ryšių paslaugos | |
| 2.2.1.1.1.06 | Transporto išlaikymas | |
| 2.2.1.1.1.08 | Spaudiniai | |
| 2.2.1.1.1.10 | Kitos prekės | |
| 2.2.1.1.1.11 | Komandiruotės | |
| 2.2.1.1.1.15 | Ilgalaikio materialiojo turto einamasis remontas | |
| 2.2.1.1.1.16 | Kvalifikacijos kėlimas | |
| 2.2.1.1.1.20 | Komunalinės paslaugos | |
| 2.2.1.1.1.30 | Kitos paslaugos | |
| 2.7.3.1.1.01 | Darbdavių socialinė parama pinigais | |
| 2.8.1.1.1.01 | Stipendijos | 46418,00 |
| | Iš viso: | 48137,00 |

Kiek gauta 2018 m. ES lėšų ir kokiems tikslams

Gauta ES lėšų 29916,00 Eur (fondas pervadė į mokyklos banko sąskaitą projektui įgyvendinti 80 proc. – 23 932,80 Eur) pagal projektą Nr. 2018-1-LT01-KA102-046777 „Darbu grindžiamas mokymasis – profesinio mokymo ateitis“.

PMI finansinės pajamos už teikiamas mokymo ir kitas paslaugas:

| Metai | Visos pajamos, tūkst. eurų | Gauta pajamų, tūkst. eurų | |
|---|-------------------------------|---|--|
| | | Už suteiktas mokymo priemonės ir paslaugas | Už kitas priemones ir teiktas paslaugas |
| 2018 | 58,7 | 23,0 | 35,7 |
| 2017 | 68,6 | 23,1 | 45,5 |
| Pokytis lyginant su 2017 metais (+ / -) | -9,9 | x | x |

Paslaugų aprašymas:

Gautos pajamos už mokymo paslaugas: traktorininkų kursai, ūkininkavimo pradmenų kursai, kompetencijų tobulinimo kursai.

Gautos kitos pajamos: parduotos prekės (daugiausia grūdai – 8,1 tūkst. Eur), patalpų nuoma, vandens bokšto nuoma, aikštelių nuoma.

Bendradarbiavimas su socialiniais partneriais ir savivaldybėmis

Su Šiaulių valstybine kolegija bendras siekis formaliojo švietimo būdu įgytų kompetencijų pripažinimo kaip studijų programos dalies asmenims, norintiems tęsti studijas kolegijoje.

Su Šiaulių pramonės prekybos ir amatų rūmais bei Lietuvos Respublikos Žemės ūkio rūmais bendras siekis dėl sąlygų organizuojant kompetencijų vertinimą ir informacijos teikimas, siekiant užtikrinti profesinio mokymo kokybę.

Glaudus bendradarbiavimas su AB „Specializuota komplektavimo valdyba“, UAB „Mažeikių Varduva“, UAB „Topenerga“. Neatlygintinai skiriama parama (įvairios statybinės medžiagos, įrankiai ir kitos priemonės).

Bendradarbiavimas siekiant sudaryti sąlygas mokiniams atlikti praktinį mokymą bei praktiką, supažindinti su įmonėje diegiamomis naujomis technologijomis: UAB „Pas Evaldą“, UAB „Deimra“, UAB „Topenerga“, UAB „Mažesta“, AB „Orlen Lietuva“, AB „Axis Industries“ Mažeikių skyrius, UAB „Western Fabrication“ ir kt.

Glaudžiai bendradarbiaujame su Seimo nariu Kęstučiu Bartkevičiumi, Mažeikių rajono savivaldybės meras Antanas Tenys dalyvauja svarbiausiuose mokyklos renginiuose.

Viešnių skyriuje vyksta pasitarimai su Viešnių seniūnu Kornelijumi Kryžiumi.

Mokykla aktyviai dalyvauja rajono savivaldybės organizuojamuose renginiuose, konkursuose, olimpiadose, sportinėse varžybose.

Kartu su Mažeikių Verslininkų asociacija organizuojame bendrus projektus, renginius.

Mokykla palaiko glaudų ryšį su miesto ugdymo įstaigomis, jų vadovais (dalyvaujama Švietimo skyriaus ugdymo įstaigų vadovų pasitarimuose).

Bendradarbiaujame su Mažeikių rajono savivaldybės administracijos Švietimo skyriumi ir Telšių teritorinės darbo biržos Jaunimo užimtumo skyriaus Mažeikių Jaunimo darbo centru organizuojant aukštųjų ir profesinių mokyklų mugę „Karjeros avilys“. Mugės tikslas yra didinti profesinio mokslo Lietuvoje prestižą, stiprinti jaunimo mokymosi motyvą, pristatyti karjeros galimybes ir perspektyvas, baigus profesinę mokyklą.

Socialinė pedagogė metodininkė Ineta Grinkevičienė yra rajono socialinių pedagogų metodininkų būrelio pirmininkė.

Mokytojai dalyvauja olimpiadų, lietuvių kalbos valstybinio egzamino vertinime.

Mokykla, kartu su socialiniais partneriais Mažeikių verslininkų asociacija ir VšĮ „Versli Lietuva“, prekybos centre „Eifelis“ kasmet organizuoja amatų mugę „Kurkime Kalėdų stebuklą kartu“, kurioje dalyvauja Telšių ir Šiaulių apskričių bendrojo ugdymo mokyklos.

Bendradarbiaujame su Telšių teritorinės darbo biržos Mažeikių skyriumi, dalyvaujame Jaunimo garantijų iniciatyvos įgyvendinimo komisijoje ir jų posėdžiuose.

Vyksta bendri renginiai su Jaunimo darbo centrais (JDC) prie teritorinių darbo biržų (Mažeikių ir Akmenės).

Svarbiausi įstaigos pasiekimai ir problemos

Pasiekimai: įgyvendinant valstybinę švietimo strategiją, Švietimo ir mokslo ministerija skyrė lėšų 75 tūkst. Eur Mažeikių politechnikos mokyklos (Ventos g.18, Mažeikiai) pastato stogo remonto, apšiltinimo darbams atlikti ir 25 tūkst. Eur bendrabučio remontui (Ventos g.12, Mažeikiai). Bendrabutyje suremontuota 3 aukšto 6 kambariai su koridoriukais.

Įsigyta 21 kompiuterių darbo vieta (11,00 tūkst. Eur).

Įsigytas automobilis VW N CRAFTER 50 2,0 TDI (42,1 tūkst. Eur.)

Panaudojant sutaupytas biudžeto lėšas (101,6 tūkst. Eur):

1. mokykloje pakeisti 32 vnt. langų (26,7 tūkst. Eur);

2. Vieکشnių skyriuje atlikti koridoriaus remonto darbai 11,9 (tūkst. Eur);

3. nupirkti nauji baldai bendrabutyje (Ventos g. 12, Mažeikiai) (3,0 tūkst. Eur);

4. įsigyta baldų kabinetams (7,6 tūkst. Eur);

5. apmokėta už komunalines paslaugas (50,0 tūkst. Eur);

6. įsigyta įvairių prekių mokyklos ūkinei veiklai plėtoti (2,4 tūkst. Eur).

2018 m. vasario 16-ąją mokyklos bendruomenei Mažeikių rajono savivaldybės mero įteikta nominacija „2017 metų kūrybinė iniciatyva“. Mokyklos bendruomenė kasmet Kalėdų švenčių laikotarpiu padeda puošti Mažeikių miestą ir kurti šventinę nuotaiką. Inovatyvūs puošybos elementai atnaujinama ir gražinama miestą.

Regioninis Apskaitininko ir kasininko profesinio meistriškumo konkursas, VšĮ Raseinių TVM (I vieta).

Nacionalinis profesinio meistriškumo konkursas „Apdailininkas (statybininkas) 2018, Kėdainių PRC (II vieta), Švietimo ir mokslo ministerijos II laipsnio diplomai.

Valstybinio anglų kalbos egzamino įvertinimas 100 balų (12 klasės AP-57 grupės mokinių Šarūnas Kižys).

Šiaulių regiono profesinio mokymo mokyklų finalinės futbolo varžybos (II vieta).

Šiaulių regiono profesinio mokymo mokyklų finalinės šaškių-šachmatų varžybos. Vaikinių šaškių komanda (III vieta).

Šiaulių regiono profesinio mokymo mokyklų finalinės futbolo varžybos (II vieta).

Respublikinės „Lietuvos kulinarijos ir etninio paveldo išsaugojimas ir puoselėjimas“ varžytuvės Vilniuje Lietuvos mokinių neformaliojo švietimo centre (I vieta).

Respublikinės „Lietuvos kulinarijos ir etninio paveldo išsaugojimas ir puoselėjimas“ varžytuvės Vilniuje Lietuvos mokinių neformaliojo švietimo centre (II vieta).

Respublikinis AB „SKV“ konkursas Lietuvos 100-mečiui paminėti. Įmonė išrinko du geriausius darbus, vienas iš jų – mūsų mokyklos. Nugalėtojai gavo 2 vnt. atsarginių maitinimo šaltinius „Powerbank“ ir darbo puskombinezonus su MITTO logotipu.

Respublikinė metodinė-praktinė konferencija „Profesijos mokytojo vaidmuo ruošiant kvalifikuotą specialistą“.

Septinti metai mokykloje vyksta penkių dienų renginiai „Verslumo savaitė“.

Organizuojama amatų mugė „Kurkime Kalėdų stebuklą kartu“ Šiaulių regiono ir Telšių apskrities ugdymo įstaigoms.

Švietimo mainų paramos fondas organizavo seminarą „2018 m. programos „Erasmus+“ profesinio mokymo sektoriaus mobilumo projektų dotacijų gavėjams“. Pranešimas

„Mokinių kalbinis parengimas „OLS“. Geroji patirtis – Mažeikių politechnikos mokyklos pavyzdžiu“. Pranešimo metu dalintasi Online Linguistic Support „OLS“ naudojimosi, sistemos valdymo, mokinių parengimo prieš atliekant užduotis patirtimi.

Problemos: didėja mokinių „nubyrėjimas“, blogas pamokų lankomumas; mokymosi priemonių ir modernios įrangos trūkumas; neaktyvus tėvų dalyvavimas mokyklos veikloje; didėjantis besimokančiųjų išvykimas į užsienį; mažėjantis kai kurių specialybių populiarumas; techniškai nusidėvėję pastatai.

Istaigos perspektyvos

Kompiuterinio tinklo modernizavimas.

Nuoseklus socialinių partnerių įtraukimas į profesinį mokymą.

Pameistrystės profesinio mokymo organizavimo forma.

Naujų paklausių modulinių profesinio mokymo programų įgyvendinimas.

Jaunų specialistų paieška ir pritraukimas.

Besimokančiųjų tarptautinio mobilumo plėtojimas ir ECVET diegimas.

Bendradarbiavimo tinklo plėtojimas su užsienio partneriais.

Tęstinio ir neformalaus profesinio mokymo plėtojimas.

L. e. direktoriaus pareigas



Stasė Čupkoviėnė

PANEVĖŽIO MARGARITOS RIMKEVIČAITĖS PROFESINIO RENGIMO CENTRAS

2018 METŲ VEIKLOS ATASKAITA

Mokymo istaigos darbuotojai

Bendras darbuotojų skaičius 2019.01.01 – 103

Iš jų:

profesijos mokytojų – 22

bendrojo ugdymo mokytojų – 22

specialiųjų pedagogų- 1

socialinių pedagogų – 1

psichologų - 1

Kvalifikacijos tobulinimas

| Kvalifikacija | Proc. nuo bendro profesijos mokytojų skaičiaus | | Pokytis lyginant su 2017 metais (+ / -) | Proc. nuo bendro bendrojo ugdymo mokytojų skaičiaus | | Pokytis lyginant su 2017 metais (+ / -) |
|--------------------|--|---------|---|---|---------|---|
| | 2018 m. | 2017 m. | | 2018 m. | 2017 m. | |
| Vyr. mokytojų | 27,27 | 45,83 | -18,56 | 27,27 | 28,21 | -0,94 |
| Mokyt. Metodininkų | 45,45 | 37,5 | +7,95 | 54,55 | 41,03 | +13,52 |
| Ekspertų | - | - | - | - | - | - |

Bendrojo ugdymo programų įgyvendinimas

Mokinių pažangumas:

| Mokslo metai / Programa | 2017–2018 | 2016-2017 | Pokytis lyginant su 2016-2017 (+ / -) |
|-----------------------------|------------------|-----------|---------------------------------------|
| | Pažangumas proc. | | |
| Pagrindinio ugdymo programa | 79,03 | 92,54 | -13,51 |
| Vidurinio ugdymo programa | 73,24 | 85,71 | -12,47 |

Mokyklinių brandos egzaminų rezultatų suvestinė:

| Egzaminas | 2018 m. | | | Išlaikė (proc.) 2017 m. | Pokytis lyginant su 2017 (+ / -) |
|------------------------------|---------|---------|-----------------|-------------------------|----------------------------------|
| | Laikė | Išlaikė | Išlaikė (proc.) | | |
| Technologijos | 64 | 63 | 98 | x | x |
| Menai | - | - | - | x | x |
| Lietuvių kalba ir literatūra | 70 | 68 | 97 | x | x |
| Iš viso | 134 | 131 | 97,8 | 98,7 | -0,9 |

Valstybinių brandos egzaminų rezultatų:

| Egzaminas | 2018 m. | | | Išlaikė (proc.) 2017 m. | Pokytis lyginant su 2017 (+ / -) |
|------------------------------|---------|---------|-----------------|-------------------------|----------------------------------|
| | Laikė | Išlaikė | Išlaikė (proc.) | | |
| Lietuvių kalba ir literatūra | 1 | 1 | 100 | x | x |
| Anglų kalba | 17 | 17 | 100 | x | x |
| Matematika | 4 | 4 | 100 | x | x |
| Istorija | 1 | 1 | 100 | x | x |
| Geografija | 2 | 2 | 100 | x | x |
| Iš viso: | 25 | 25 | 100 | 74 | +26 |

Pagrindinio ir vidurinio išsilavinimo įgijimas:

| Dvyliktojų skaičius 2017-2018 m. m. pabaigoje | Brandos atestatus gavusių mokinių skaičius 2018 m. | Brandos atestatus gavusių mokinių dalis (proc.) 2018 m. | Brandos atestatus gavusių mokinių dalis (proc.) 2017 m. | Pokytis lyginant su 2017 m. (+ / -) | Dešimtojų skaičius 2017-2018 m. m. pabaigoje | Pagrindinio išsilavinimo pažymėjimus gavusių mokinių skaičius 2018 m. | Pagrindinio išsilavinimo pažymėjimus gavusių mokinių dalis (proc.) 2018 m. | Pagrindinio išsilavinimo pažymėjimus gavusių mokinių dalis (proc.) 2017 m. | Pokytis lyginant su 2017 m. (+ / -) |
|---|--|---|---|-------------------------------------|--|---|--|--|-------------------------------------|
| 92 | 70 | 76,08 | 72,22 | +3,86 | 39 | 31 | 79,48 | 100 | -20,52 |

Profesinio mokymo programų įgyvendinimas

2018–2019 m. m. vykdomos pirminio profesinio mokymo programos

| Programos pavadinimas | Valstybinis kodas | Mokinių skaičius 2019.01.01 | | | Įmonės, kurioje vykdoma pameistrių praktinio mokymo dalis, jei vykdoma pameistrystė, pavadinimas |
|--|-------------------|-----------------------------|------------------|--|--|
| | | Iš viso | Iš jų pameistrių | Iš jų turinčių specialiųjų ugdymosi poreikių | |
| Kompiuterių tinklų derintojo modulinė | M43061107 | 40 | - | 8 | |
| Multimedijos paslaugų teikėjo modulinė | M44061107 | 20 | - | - | |
| Virėjo modulinė | M43101302 | 56 | - | 8 | |
| Virėjo modulinė | M44101304 | 8 | - | - | |
| Floristo modulinė | M44021402 | 10 | - | - | |
| Smulkiojo verslo paslaugų teikėjo | 330041710 | 22 | - | 4 | |
| Elektroninės prekybos agento | 330041302 | 15 | - | 3 | |
| Prekybos įmonių vadybininko padėjėjo | 330041708 | 18 | - | - | |
| Virėjo | 330101306 | 21 | - | 4 | |
| Floristo | 330021408 | 6 | - | 1 | |

| | | | | | |
|--------------------------------------|-----------|----|---|----|--|
| Sporto klubo veiklos organizatoriaus | 440041704 | 10 | - | - | |
| Siuvėjo | 440072302 | 17 | - | - | |
| Viešbučio darbuotojo | 217101302 | 30 | - | 30 | |

2018–2019 m. m. vykdomos tęstinio profesinio mokymo programos (kai mokiniai priimti pagal švietimo ir mokslo ministro/ patvirtintą priėmimo planą)

| Programos pavadinimas | Valstybinis kodas | Mokinių skaičius 2019.01.01 | | | Įmonės, kurioje vykdoma pameistrių praktinio mokymo dalis, jei vykdoma pameistrystė, pavadinimas |
|-----------------------|-------------------|-----------------------------|---|------------------|--|
| | | Iš viso | Iš jų turinių specialiųjų ugdymosi poreikių | Iš jų pameistrių | |
| - | | | | | |

| | | |
|--|--|---------|
| Profesinio mokymo organizavimas asmenims pagal Užimtumo tarnybos, Neįgalumo ir darbingumo nustatymo tarnybos prie SADM siuntimus ir kitų institucijų skirtą finansavimą (išskyrus tuos asmenis, kurie priimti pagal švietimo ir mokslo ministro patvirtintą priėmimo vietų planą) (asmenų skaičius) nuo 2018-01-01 iki 2018-12-31 | | Iš viso |
| pagal formaliojo profesinio mokymo programas | pagal neformaliojo profesinio mokymo programas | |
| - | - | |

Kompetencijų vertinimas

| Eil. Nr. | Mokymo programos pavadinimas ir valstybinis kodas (2018 m.) | Baigia mojo kurso mokinių skaičius (2018 m.) | Iš jų dalyvavo kompetencijų vertinime ir įgijo kvalifikaciją (2018 m.) | | | Įgijo kvalifikaciją (2017 m.) | Pokytis lyginant su 2017 m. (+ / -) |
|----------|--|--|--|-------|------------------------------------|-------------------------------|-------------------------------------|
| | | | Mokinių skaičius | Proc. | Kvalifikacijos įvertinimo vidurkis | | |
| 1. | Apskaitininko ir kasininko (v. k. M44041101) | 10 | 10 | 100 | 7,7 | x | x |
| 2. | Apskaitininko ir kasininko (v.k. 330041101) | 8 | 8 | 100 | 8,3 | x | x |
| 3. | Kompiuterio ir organizacinės technikos operatoriaus (v. k. 330041502) | 26 | 27 | 103,8 | 6,7 | x | x |
| 4. | Elektroninės prekybos agento (v. k. 440041302) | 5 | 4 | 80 | 6,5 | x | x |
| 5. | Smulkiojo verslo paslaugų teikėjo (v. k. 330041710) | 9 | 8 | 88,9 | 6,3 | x | x |
| 6. | Prekybos įmonių vadybininko padėjėjo (v.k.330041708) | 8 | 8 | 100 | 8,2 | x | x |
| 7. | Prekybos įmonių vadybininko padėjėjo (v.k. 440041718) | 16 | 12 | 75 | 8,2 | x | x |
| 8. | Socialinio darbuotojo padėjėjo (v.k. 440092303) | 20 | 19 | 95 | 8,9 | x | x |

| | | | | | | | |
|---------|--|-----|-----|------|-----|-----|----|
| 9. | Siuvėjo (v.k. 440072302) | 14 | 14 | 100 | 9,4 | x | x |
| 10. | Floristo (v.k.440021407) | 9 | 9 | 100 | 9,9 | x | x |
| 11. | Dekoratyvinio apželdinimo verslo darbuotojo (v.k.330081207) | 5 | 4 | 80 | 7,8 | x | x |
| 12. | Dekoratyvinio želdinimo ir aplinkos tvarkymo verslo darbuotojo (v.k.M44081103) | 6 | 6 | 100 | 9,8 | x | x |
| 13. | Sporto klubo veiklos organizatorius (v.k.440041704) | 5 | 5 | 100 | 8,5 | x | x |
| 14. | Virėjo (v.k.330101306) | 11 | 11 | 100 | 7,6 | x | x |
| 15. | Viešbučio darbuotojo (v.k.217100302) | 11 | 10 | 90,9 | 8,5 | x | x |
| 16. | Padavėjo ir barmeno (v.k.330101304) | 9 | 8 | 88,9 | 6,9 | x | x |
| 17. | Interjero apipavidalintojo (v.k.440021201) | 3 | 3 | 100 | 8,7 | x | x |
| Iš viso | | 175 | 166 | 94,9 | | 172 | -6 |

Mokinių įsidarbinimas (2018 m. lapkričio 1 d.) ir palyginimas su (2017 m. lapkričio 1 d.)

| Programos pavadinimas (valstybinis kodas) | Baigusiųjų programą 2018 m. skaičius | Iš baigusiųjų 2018 m. | | | | | | | | | Buvusi situacija 2017.11.01 |
|---|---|-----------------------|---------------------------------|-------------|-----------------------------|--------------------------------------|-----------------------------|---|---------------------|------|--------------------------------|
| | | Dirba | | | Mokosi kitoje programoje | | | | Nedirba ir nesimoko | Kita | |
| | | Dirbančiųjų skaičius | Iš jų pagal įgytą kvalifikaciją | iš jų proc. | Iš viso | Iš jų profesinio mokymo įstaigose | Iš jų aukštosiose mokyklose | | | | |
| Apskaitininko ir kasininko (v. k. M44041101) | 10 | 7 | 7 | 100 | 1 | | 1 | 1 | | 1 | x |
| Apskaitininko ir kasininko (v.k. 330041101) | 8 | 5 | 4 | 80 | 2 | | 2 | 1 | | | x |
| Kompiuterio ir organizacinės technikos operatoriaus (v. k. 330041502) | 27 | 15 | 12 | 80 | 9 | | 9 | 2 | 1 | | x |
| Elektroninės prekybos agento (v. k. 440041302) | 4 | 2 | 0 | 0 | | | | 2 | | | x |
| Smulkiojo verslo paslaugų teikėjo (v. k. 330041710) | 8 | 4 | 3 | 75 | 2 | | 2 | 2 | | | x |
| Prekybos įmonių vadybininko padėjėjo (v.k.330041708) | 8 | 4 | 4 | 100 | 2 | 1 | 1 | 1 | | 1 | x |

| | | | | | | | | | | | |
|--|-----|-----|----|----|----|---|----|----|----|----|-----|
| Prekybos įmonių vadybininko padėjėjo (v.k. 440041718) | 12 | 11 | 8 | 73 | | | | 1 | | | x |
| Socialinio darbuotojo padėjėjo (v.k. 440092303) | 19 | 10 | 6 | 60 | 3 | 2 | 1 | 2 | 2 | 2 | x |
| Siuvėjo (v.k. 440072302) | 14 | 10 | 5 | 50 | | | | 2 | | 2 | x |
| Floristo (v.k.440021407) | 9 | 7 | 4 | 57 | | | | 1 | 1 | 1 | x |
| Dekoratyvinio apželdinimo verslo darbuotojo (v.k.330081207) | 4 | 2 | 1 | 50 | 1 | | 1 | 1 | | | x |
| Dekoratyvinio želdinimo ir aplinkos tvarkymo verslo darbuotojo (v.k.M44081103) | 6 | 4 | 0 | 0 | | | | 2 | | | x |
| Sporto klubo veiklos organizatorius (v.k.440041704) | 5 | 5 | 1 | 20 | | | | 1 | | | x |
| Virėjo (v.k.330101306) | 11 | 9 | 7 | 78 | 2 | | 2 | | | | x |
| Viešbučio darbuotojo (v.k.217100302) | 10 | 2 | | 0 | | | | | 8 | 8 | x |
| Padavėjo ir barmeno (v.k.330101304) | 8 | 5 | | 0 | 2 | 1 | 1 | 1 | | | x |
| Interjero apipavidalintojo (v.k.440021201) | 3 | 3 | | 0 | | | | | | | x |
| | 166 | 105 | 62 | 59 | 24 | 4 | 20 | 20 | 12 | 15 | 387 |

Sektorinių praktinio mokymo centrų veikla 2018 metais ir lyginimas su 2017 metais

* – lentelės pildo profesinio mokymo įstaigos turinčios SPMC

** – lentelę pildo profesinio mokymo įstaigos neturinčios SPMC

Praktinio mokymo organizavimas šios profesinio mokymo įstaigos mokiniams, mokytojams:*

| Pirminio, tęstinio profesinio mokymo programos pavadinimas (kodas) | Mokinių skaičius 2018 metais | Proc. nuo bendro mokinių skaičiaus 2018 metais | Proc. nuo bendro mokinių skaičiaus 2017 metais | Mokinių pokytis lyginant su 2017 m. (+ / -) | Valandų skaičius vienam mokiniui 2018 metais | Mokytojų skaičius 2018 metais | Valandų skaičius vienam mokytojui 2018 metais |
|--|------------------------------|---|--|---|--|-------------------------------|---|
| 1. Apskaitininko ir kasininko (M44041101) | 18 | Bendras mokinių skaičius kito nuo 542 (2018-01-01) iki 343 (2018-12-31) | x | x | Pamokos SPMC vyko įvairiai, pagal programų poreikį | | |
| 2. Floristo modulinė profesinio mokymo programa (M44021402) | 13 | | x | x | | | |
| 3. Kompiuterių tinklų derintojo modulinė PM programa (M43061107) | 47 | | x | x | | | |
| 4. Kompiuterio ir | 29 | | x | x | | | |

| | | | | | | |
|--|----|--|---|---|--|--|
| organizacinės technikos operatoriaus mokymo programa (330041502) | | | | | | |
| 5. Prekybos įmonių vadybininko padėjėjo (330041708) | 10 | | x | x | | |
| 6. Prekybos įmonių vadybininko padėjėjo (440041718) | 17 | | x | x | | |
| 7. Prekybos įmonių vadybininko padėjėjo mokymo programa (330041708) | 19 | | x | x | | |
| 8. Socialinio darbuotojo padėjėjo mokymo programa (440092303) | 23 | | x | x | | |
| 9. Sporto klubo veiklos organizatoriaus mokymo programa (440041704) | 14 | | x | x | | |
| 10. Smulčiojo verslo paslaugų teikėjo mokymo programa (330041710) | 55 | | x | x | | |
| 11. Virėjo modulinė profesinio mokymo programa (330101306) | 39 | | x | x | | |
| 12. Virėjo modulinė profesinio mokymo programa (M43101302) | 66 | | x | x | | |
| 13. Virėjo modulinė profesinio mokymo programa (M44101304) | 11 | | x | x | | |
| 14. Viešbučio darbuotojo mokymo programa (217101302) | 45 | | x | x | | |
| 15. Apaskaitininko ir kasininko (330041101) | 11 | | x | x | | |
| 16. Elektroninės | 23 | | x | x | | |

| | | | | | | |
|---|------|--|-----|--------|--|--|
| prekybos agento (330041302) | | | | | | |
| 17. Elektroninės prekybos agento (440041302) | 8 | | x | x | | |
| 18. Sporto klubo veiklos organizatorius (v.k. 440041704) | 6 | | x | x | | |
| 19. Multimedijos paslaugų teikėjo modulinė profesinio mokymo programa (M44061107) | 27 | | x | x | | |
| Iš viso | 481* | | 243 | +238** | | |

* - Skaičiuota visų kursų/klasių, kalendoriniais metais turėjusių pamokų SPMC skaičius.

** - Didelį pokytį lėmė tai, kad, perkėlus profesinį mokymą į vieną mokyklos korpusą, stengiasi, kad SPMC patalpos ir įranga būtų kuo efektyviau išnaudojamos.

Praktinio mokymo organizavimas kitų profesinio mokymo įstaigų (toliau – PMI) mokiniams, mokytojams:*

| PMI pavadinimas | Pirminio, tęstinio profesinio mokymo programos pavadinimas (kodas) | Mokinių skaičius 2018 metais | Mokinių skaičius 2017 metais | Mokinių pokytis lyginant su 2017 m. (+ / -) | Valandų skaičius vienam asmeniui 2018 metais | Mokytojų skaičius 2018 metais | Valandų skaičius vienam asmeniui 2018 metais |
|--|---|------------------------------|------------------------------|---|--|-------------------------------|--|
| Elektrėnų profesinio mokymo centras | Pardavėjas. Logistas ekspeditorius. Sporto klubo organizatorius | 20 | x | x | 6 | | |
| Ukmergės technologijų ir verslo mokykla | Prekybos įmonių vadybininko padėjėjas; pardavėjas; kasininkas pardavėjas; logistas; virėjas | 64 | x | x | 6 | | |
| Kupiškio technologijos ir verslo mokykla | Prekybos įmonių vadybininko padėjėjas; apskaitininkas ir kasininkas; virėjas | 166 | x | x | 6 | | |
| Biržų technologijų ir verslo mokykla | Pardavimų konsultantas; prekybos įmonių vadybininko | 81 | x | x | 6 | | |

| | | | | | | | |
|--|---|-----|-----|-----|---|--|--|
| mo centras | padėjėjas; floristas; virėjas; pardavėjai | | | | | | |
| Radvili škio technol ogijų ir verslo moky mo centras | Apskaitininkas ir kasininkas | 21 | x | x | 6 | | |
| Panevė žio darbo rinkos moky mo centras | Kasininkas pardavėjas, pardavėjas | 14 | x | x | 6 | | |
| Rokišk io technol ogijos, verslo ir žemės ūkio mokyk la | Apskaitininkas, kasininkas | 6 | x | x | 6 | | |
| Iš viso | | 372 | 313 | +59 | 6 | | |

Praktinio mokymo organizavimas kolegijų, universitetų studentams, dėstytojams:*

| Mokymo įstaigos pavadinimas | Studijų programos pavadinimas | Studentų skaičius 2018 metais | Studentų skaičius 2017 metais | Studentų pokyti lyginant su 2017 m. (+ / -) | Valandų skaičius vienam asmeniui 2018 metais | Dėstytojų skaičius 2018 metais | Valandų skaičius vienam asmeniui 2018 metais |
|-----------------------------------|-------------------------------------|--|--|--|---|---|---|
| | | | x | x | | | |
| | | | x | x | | | |
| Iš viso | | - | - | - | - | - | - |

Praktinio mokymo organizavimas bendrojo ugdymo mokyklų mokiniams:*

| Bendrojo ugdymo mokyklos pavadinimas | Mokinių skaičius 2018 metais | Mokinių skaičius 2017 metais | Mokinių pokyti lyginant su 2017 m. (+ / -) | Valandų skaičius vienam asmeniui 2018 metais | Vykdytų (planuojamų) užsiėmimų SPMC paskirtis: technologijų pamokų organizavimas, profesinis orientavimas ir kt. | Pastabos (nurodykite ar turite sudarytas sutartis (reg. Nr.) su bendrojo ugdymo mokyklomis dėl technologijų pamokų organizavimo) |
|---|---------------------------------------|---------------------------------------|---|---|---|---|
| Panevėžio „Aušros“ progimnazija | 10 | x | x | 1 | | |
| Panevėžio | 18 | x | x | 1 | | |

| | | | | | | |
|---|-----|-----|---|---|-------------------------|-----|
| „Šaltinio“ progimnazija | | | | | | |
| Panevėžio Rožyno progimnazija | 30 | x | x | 1 | | |
| Panevėžio „Šaltinio“ progimnazija | 30 | x | x | 1 | | |
| Panevėžio „Vilties“ progimnazija | 30 | x | x | 1 | | |
| Panevėžio „Vyturio“ progimnazija | 65 | x | x | 1 | | |
| Panevėžio „Saulėtekio“ progimnazija | 13 | x | x | 1 | | |
| Panevėžio Kazimiero Paltaroko gimnazija | 120 | x | x | 1 | | |
| Iš viso | 316 | 300 | | 1 | Profesinis orientavimas | Ne. |

Kvalifikacijos tobulinimo renginių organizavimas įmonių darbuotojams:*

| Įmonės (juridinio asmens pavadinimas) | Darbuotojų skaičius 2018 metais | Darbuotojų skaičius 2017 metais | Darbuotojų pokytis lyginant su 2017 m. (+ / -) | Valandų skaičius vienam darbuotojui 2018 metais |
|---------------------------------------|---------------------------------|---------------------------------|--|---|
| | | | | |
| | | | | |
| Iš viso | | | | |

Profesinio mokymo įstaigų, turinčių SPMC, mokiniai siunčiami į kitus SPMC, kai praktiniam mokymui vykdyti nėra atitinkamo savo profesinio mokymo įstaigoje SPMC:*

| PMĮ, į kurią nukreipiami mokiniai, pavadinimas | Pirminio, tęstinio profesinio mokymo programos pavadinimas (kodas) | Mokinių skaičius 2018 metais | Mokinių skaičius 2017 metais | Mokinių pokytis lyginant su 2017 m. (+ / -) | Valandų skaičius vienam mokiniui 2018 metais |
|--|--|------------------------------|------------------------------|---|--|
| Elektrėnų profesinio mokymo centras | Kompiuterio ir organizacinės technikos operatorius | | x | x | |
| | | | x | x | |
| Iš viso | | 20 | 20 | - | 6 |

PMĮ, neturinčios SPMC, mokiniai siunčiami į kitų PMĮ SPMC:**

| PMĮ, į kurią nukreipiami mokiniai, pavadinimas | Pirminio, tęstinio profesinio mokymo programos pavadinimas (valstybinis kodas) | Mokinių skaičius 2018 metais | Mokinių skaičius 2017 metais | Mokinių pokytis lyginant su 2017 m. (+ / -) | Valandų skaičius vienam mokiniui 2018 metais |
|--|--|------------------------------|------------------------------|---|--|
| | | | x | x | |
| | | | x | x | |
| Iš viso | | | | | |

Mokinių „nubyrėjimas“

| | | |
|--|-----------------|-----------|
| | 2017–2018 m. m. | D i š i s |
|--|-----------------|-----------|

| | Mokinių skaičius 09.01 | Išbrauktų mokinių skaičius per m. m. | Dalis (proc.) nuo visų mokinių | | pokytis (proc.) lyginant su 2016-2017 m. m. (+ / -) |
|-------------------------------------|---------------------------|---|-----------------------------------|------|--|
| Išbraukta iš mokinių sąrašų iš viso | 566 | 133 | 23,4 | 26,1 | -2,7 |
| Iš jų: | | | | x | x |
| Perėjo mokytis į kitas mokyklas | | 23 | | x | x |
| Pakeitė gyvenamąją vietą | | 16 | | x | x |
| Dėl vaikų auginimo | | 5 | | x | x |
| Dėl ligos | | 3 | | x | x |
| Dėl nepažangumo | | 12 | | x | x |
| Dėl pamokų nelankymo | | 11 | | x | x |
| Dėl sunkių materialinių sąlygų | | 4 | | x | x |
| Išvyko į užsienį | | 8 | | x | x |
| Įsidarbino | | 26 | | x | x |
| Dėl kitų priežasčių | | 25 | | x | x |

Mokinių lankomumas:

| Vidutiniškai 1 mokinys per 2017- 2018 mokslo metus praleido iš viso pamokų | Vidutiniškai 1 mokinys per 2016- 2017 mokslo metus praleido iš viso pamokų | Pokytis lyginant su 2016- 2017 mokslo metais (+ / -) | Vidutiniškai 1 mokinys per 2017- 2018 mokslo metus praleido pamokų dėl nepateisinamų priežasčių | Vidutiniškai 1 mokinys per 2016- 2017 mokslo metus praleido pamokų dėl nepateisinamų priežasčių | Pokytis lyginant su 2016- 2017 mokslo metais (+ / -) |
|---|--|---|--|---|---|
| 129,81 | 140,5 | -10,69 | 70,43 | 74,08 | -3,65 |

Neformalusis vaikų švietimas

- Mokinių, lankančių neformaliojo vaikų švietimo ugdymo būrelius PMĮ 2018–2019 m. m. 110 mokinių ir tai 30,5proc. nuo visų besimokančiųjų PMĮ – (dalis proc. nuo besimokiusiųjų 2017–2018 m.m. -23,5 proc.)
- Valandų, skirtų neformaliajam vaikų švietimui 2018–2019 m. m., panaudojimas: skirta 1160 val., panaudota 1160 val. (panaudota val. 2017–2018 m.m – 1040 val.)

Dalyvavimas tarptautiniuose projektuose (projektų pavadinimai, dalyvių skaičius)

| Eil. Nr. | Projekto pavadinimas | Data | Priimančioji šalis | Dalyvių skaičius 2018 metais | Dalyvių skaičius 2017 metais | Dalyvių pokytis lyginant su 2017 metais (+ / -) |
|-----------------|--|-------------------------|--|------------------------------|------------------------------|---|
| 1. | Closing the Gap in ICT | 2017-01-01 – 2018-06-30 | Lenkija Graikija Italija | 9 | 15 | -6 |
| 2. | Profesinių kompetencijų tobulinimas panaudojant ES šalių patirtį | 2018-06-01 – 2018-12-30 | Italija Latvija Čekija Austrija | 29 | x | x |
| Iš viso: | | | | 38 | 15 | +23 |

Nacionaliniai ir tarptautiniai profesinio meistriškumo konkursai

Organizavimas nacionalinių ir tarptautinių profesinio meistriškumo konkursų 2018 metais

| Įsakymu patvirtinto konkurso pavadinimas (potv. Nr.) | Mokyklų dalyvių skaičius | Profesijos mokytojų skaičius | Mokinių skaičius | Konkurso vieta | Laimėtos vietos |
|--|--------------------------|------------------------------|------------------|----------------|-----------------|
| - | | | | | |
| | | | | | |

Dalyvavimas nacionaliniuose ir tarptautiniuose profesinio meistriškumo konkursuose 2018 metais

| Įsakymu ar potvarkiu (Nr.) patvirtinto konkurso pavadinimas | Dalyvavusių profesijos mokytojų skaičius | Dalyvavusių mokinių skaičius | Konkurso vieta | Laimėtos vietos |
|---|--|------------------------------|---|-----------------|
| „Viešbučio darbuotojas 2018“ | 1 | 2 | Radviliškio technologijų ir verslo mokymo centras | III |
| „Profesionaliausias prekybininkas 2018“ | 2 | 2 | Šiaulių profesinio rengimo centras | - |

Dalyvavimas parodoje „Studijos 2018“

„Studijos 2018“ atstovauta floristika. PMĮ atstovavo 2 mokytojai ir 2 mokiniai.

Atvirų durų dienų organizavimas

2018 m. karjeros dienose mokykloje dalyvavo 350 mokinių, 31 mokytojas iš miesto ir rajono mokyklų.

Mokymosi galimybės pristatytos miesto ir rajono mokyklose ir karjeros informacija suteikta: 121 mokiniui, 17 mokytojų, 52 mokinių tėvams.

Vykdytos grupinės konsultacijos darbo biržoje registruotiems jaunuoliams. Konsultacijos suteiktos ir su mokymosi galimybėmis supažindinti 25 bedarbiai iki 29 metų.

Pagrindinių mokyklų ir progimnazijų mokiniai susipažino su profesijomis dalyvaudami įvairiose mokykloje organizuotose edukacinėse programose – „Perku ir skaičiuoju“, „Aš noriu būti verslininkas“, „Įdomioji kulinarija“ ir kt.

Socialinė parama mokiniams ir mokinių pavėžėjimas

| Eil. Nr. | Socialinės paramos teikimo būdai (pvz.) | Mokinių skaičius | Dalis (proc.) nuo visų mokinių | Parama pinigais |
|----------|---|------------------|--------------------------------|-----------------|
| 1. | Parama drabužiais | 8 | 2,3 | |
| 2. | Parama avalyne | 2 | 0,6 | |
| 3. | Parama maistu | 134 | 38,9 | |
| 4. | Vienartinės pašalpos | 3 | 0,9 | 124,10 |
| 5. | Sumažintas bendrabučio mokestis 50% | - | - | - |
| 6. | Sumažintas bendrabučio mokestis 100% | - | - | - |

Mokinių pavėžėjimui skirta - 7857,05 eurų.

Mokinių skaičius važiuojančių į mokyklą/namą iki 40 km kiekvieną dieną - 36 mokiniai.

Mokinių skaičius važiuojančių į mokyklą/namą savaitgaliais - 21 mokinys.

Biudžeto lėšų panaudojimas 2018 metais

Kiek 2018 m. buvo skirta lėšų profesinio mokymo programoms finansuoti, kompetencijų vertinimui, kitų lėšų ugdymui – 758,8(57,8 proc. skirto biudžeto)

Kiek 2018 m. buvo skirta ūkio lėšų – 552,2(42,2 proc. skirto biudžeto)

Kiek 2018 m. gauta lėšų bendrabučių išlaikymui – 0 (0 proc. skirto biudžeto)

Kiek 2018 m. PMĮ sutaupė lėšų – 0

| Kodas | Sąmatos straipsnio pavadinimas | Suma Eur |
|--------------|--------------------------------|----------|
| 2.1.1.1.1.01 | Darbo užmokestis pinigais | 844000 |
| 2.1.2.1.1.01 | Socialinio draudimo įmokos | 257600 |
| 2.2.1.1.1.05 | Ryšių paslaugos | 4100 |
| 2.2.1.1.1.06 | Transporto išlaikymas | 5300 |
| 2.2.1.1.1.08 | Spaudiniai | 1000 |
| 2.2.1.1.1.10 | Kitos prekės | 0 |

| | | |
|--------------|--|----------------|
| 2.2.1.1.1.11 | Komandiruotės | 2200 |
| 2.2.1.1.1.15 | Ilgalaikio materialiojo turto einamasis remontas | 7400 |
| 2.2.1.1.1.16 | Kvalifikacijos kėlimas | 136000 |
| 2.2.1.1.1.20 | Komunalinės paslaugos | 4200 |
| 2.2.1.1.1.30 | Kitos paslaugos | 10300 |
| 2.7.3.1.1.01 | Darbdavių socialinė parama pinigais | 2900 |
| 2.8.1.1.1.01 | Stipendijos | 36000 |
| | Iš viso: | 1311000 |

Kiek gauta 2018 m. ES lėšų ir kokiems tikslams

Gauta ES lėšų 2018 metais 41,5 tūkst. Eur :

Darbo biržos subsidijos 0,2

NMA 3,4

ES projektų lėšos 162,4

PMI finansinės pajamos už teikiamas mokymo ir kitas paslaugas:

| Metai | Visos pajamos, tūkst. eurų | Gauta pajamų, tūkst. eurų | |
|---|-------------------------------|---|--|
| | | Už suteiktas mokymo priemonės ir paslaugas | Už kitas priemones ir teiktas paslaugas |
| 2018 | 114,1 | 2,3 | 111,8 |
| 2017 | 118,9 | 3,8 | 115,1 |
| Pokytis lyginant su 2017 metais (+ / -) | -4,8 | x | x |

Paslaugų aprašymas:

Valgyklos pajamos 47,3

Bendrabučio pajamos 19,3

Vairavimo paslaugos 3,8

Klasių ir salės nuoma 2,6

Kopijavimo ir transporto pajamos 0,3

Nuomos pajamos 16,9

Parduotų prekių 0,5

Kitos įvairios paslaugos 23,4

Bendradarbiavimas su socialiniais partneriais ir savivaldybėmis

Mokykla priklauso Nacionalinei katalikiškų mokyklų, Profesinių mokyklų asociacijoms.

Glaudžiai bendradarbiauja su Panevėžio mokyklomis: Kazimiero Paltaroko gimnazija, Alfonso

Lipniūno progimnazija, Kurčiųjų ir neprisigirdinčiųjų pagrindinė mokykla, Balčikonio gimnazija,

Saulėtekio progimnazija, Rožyno progimnazija, Šaltinio progimnazija, Panevėžio gamtos mokykla ir kitomis mokyklomis. Bendradarbiaujama su Vyskupijos kurija, Vyskupijos jaunimo centru, Vyskupijos Caritu, Šv.Juozapo globos namais, JAV Lietuvos katalikų religinės šalpos organizacija. Mokykla bendradarbiauja su Panevėžio savivaldybės švietimo skyriumi, Pedagogine psichologine tarnyba, Pedagogų švietimo centru (mūsų elektroninės prekybos agento ir kompiuterinių tinklų derintojo programų mokiniai dalyvauja Panevėžio miesto Neformaliojo suaugusiųjų švietimo programoje-moko senjorus informacinių technologijų pradmenų). Ypač glaudūs ryšiai sieja su Panevėžio kolegija, Vilniaus kolegija, Panevėžio prekybos, pramonės ir amatų rūmais, LR žemės ūkio rūmais. Galima išskirti bendradarbiavimą su Panevėžio ir Utenos regionų profesinio mokymo įstaigomis, kadangi organizuojami bendri renginiai, dalyvaujama kartu Litexpo parodose, Expo Aukštaitija parodose. Mokyklos socialiniais partneriais galima įvardinti: UAB Antraža, UAB Aukštaitijos vandenys, Nekrasovo individualią įmonę, Panevėžio energiją, AB „Panevėžio butų ūkis“, UAB „Drogas“, UAB „Avestris“, UAB „Sanžyla“, UAB „Eiginta“, UAB „Ginaura“, UAB „Delino“, Bandelių rojų, Šimtalapių kepyklėlę, G. Lapėtienės įmonę, kepyklėlę „Cake 2 take“, UAB „Pas katiną“, UAB „Vakarinė Žara“ ir kitas įmones, kuriose mokiniams suteikiama galimybė įgyti praktinius įgūdžius ir kurios prisideda prie mokymo programų tobulinimo.

Svarbiausi įstaigos pasiekimai ir problemos

Pasiekimai:

1. Sėkmingai įgyvendinamos modulinės profesinio mokymo programos.
2. Puikūs specialistai, teikiantys pagalbą mokiniams su SUP, ypatingas dėmesys spec. poreikių mokiniams.
3. Sėkmingai plėtojama projektinė veikla, sudarytos galimybės mokiniams praktinius įgūdžius įgyti inovatyviose Europos Sąjungos įmonėse, panaudojamas ECVET.

Problemos:

1. Didelis mokinių skaičius, nutraukusių mokymosi sutartis (išvyksta į užsienį, dėl sunkios materialinės padėties įsidarbina ir nesuderina mokymosi su darbu).
2. Silpna mokinių mokymosi motyvacija ir menka mokėjimo mokytis kompetencija.
3. Šiuolaikinių mokymo(si) priemonių, įrangos trūkumas.
4. Mažėjantis mokinių skaičius bendrojo ugdymo mokyklose.

Įstaigos perspektyvos:

1. Bendradarbiavimo su socialiniais partneriais aktyvinimas, viešųjų ryšių plėtojimas.
2. Tęstinio profesinio mokymo programų įgyvendinimas.
3. Mokinių, turinčių specialiųjų ugdymosi poreikių, pritraukimas į 9 klasę.

Panevėžio Margaritos Kimkevičienės profesinio rengimo
centro direktorius



Tautvydas Anilionis

PLUNGĖS TECHNOLOGIJŲ IR VERSLO MOKYKLA

2018 metų veiklos ataskaita

Mokymo įstaigos darbuotojai

Bendras darbuotojų skaičius 2019.01.01 – 142

Iš jų:

profesijos mokytojų –41

bendrojo ugdymo mokytojų – 29

specialiųjų pedagogų- 0

socialinių pedagogų – 2

psichologų - 1

Kvalifikacijos tobulinimas

| Kvalifikacija | Proc. nuo bendro profesijos mokytojų skaičiaus | | Pokytis lyginant su 2017 metais (+ / -) | Proc. nuo bendro bendrojo ugdymo mokytojų skaičiaus | | Pokytis lyginant su 2017 metais (+ / -) |
|--------------------|--|---------|---|---|---------|---|
| | 2018 m. | 2017 m. | | 2018 m. | 2017 m. | |
| Vyr. mokytojų | 34,14 | 25 | + | 48,27 | 51,61 | - |
| Mokyt. Metodininkų | 9,75 | 8,33 | + | 34,48 | 25,80 | + |
| Ekspertų | x | x | x | 3,44 | 3,22 | x |

Bendrojo ugdymo programų įgyvendinimas

Mokinių pažangumas:

| Mokslo metai / Programa | 2017–2018 | 2016-2017 | Pokytis lyginant su 2016-2017 (+ / -) |
|-----------------------------|------------------|-----------|---------------------------------------|
| | Pažangumas proc. | | |
| Pagrindinio ugdymo programa | 86,4 | 75,8 | + |
| Vidurinio ugdymo programa | 78,5 | 81,3 | - |

Mokyklinių brandos egzaminų rezultatų suvestinė:

| Egzaminas | 2018 m. | | | Išlaikė (proc.) 2017 m. | Pokytis lyginant su 2017 (+ / -) |
|------------------------------|---------|---------|-----------------|-------------------------|----------------------------------|
| | Laikė | Išlaikė | Išlaikė (proc.) | | |
| Technologijos | 70 | 69 | 98,5 | x | x |
| Menai | | | | x | x |
| Lietuvių kalba ir literatūra | 84 | 78 | 92,8 | x | x |
| Iš viso | 154 | 147 | 95,4 | | |

Valstybinių brandos egzaminų rezultatų:

| Egzaminas | 2018 m. | | | Išlaikė (proc.) 2017 m. | Pokytis lyginant su 2017 (+ / -) |
|---------------------|---------|---------|-----------------|-------------------------|----------------------------------|
| | Laikė | Išlaikė | Išlaikė (proc.) | | |
| Lietuvių k. ir lit. | 20 | 13 | 65 | x | x |

| | | | | | |
|-----------------|-----------|-----------|-------------|---|---|
| Matematika | 14 | 6 | 42,8 | x | x |
| Istorija | 15 | 13 | 86,6 | | |
| Geografija | 14 | 13 | 92,8 | | |
| Biologija | 3 | 3 | 100 | | |
| Anglų k. | 31 | 31 | 100 | | |
| Iš viso: | 97 | 79 | 81,4 | | |

Pagrindinio ir vidurinio išsilavinimo įgijimas:

| Dvyliktojų skaičius 2017-2018 m. m. pabaigoje | Brandos atestatus gavusių mokinių skaičius 2018 m. | Brandos atestatus gavusių mokinių dalis (proc.) 2018 m. | Brandos atestatus gavusių mokinių dalis (proc.) 2017 m. | Pokytis lyginant su 2017 m. (+ / -) | Dešimtojų skaičius 2017-2018 m. m. pabaigoje | Pagrindinio išsilavinimo pažymėjimus gavusių mokinių skaičius 2018 m. | Pagrindinio išsilavinimo pažymėjimus gavusių mokinių dalis (proc.) 2018 m. | Pagrindinio išsilavinimo pažymėjimus gavusių mokinių dalis (proc.) 2017 m. | Pokytis lyginant su 2017 m. (+ / -) |
|---|---|---|---|---|---|---|---|---|--|
| 125 | 91 | 72,8 | 76,1 | - | 36 | 35 | 98 | 80 | + |

Profesinio mokymo programų įgyvendinimas

2018–2019 m. m. vykdomos pirminio profesinio mokymo programos

| Programos pavadinimas | Valstybinis kodas | Mokinių skaičius 2019.01.01 | | | Įmonės, kurioje vykdoma pameistrių praktinio mokymo dalis, jei vykdoma pameistrystė, pavadinimas |
|---|-------------------|-----------------------------|------------------|---|--|
| | | Iš viso | Iš jų pameistrių | Iš jų turinių specialiųjų ugdymosi poreikių | |
| Kirpėjo modulinė profesinio mokymo programa | M43101201 | 41 | - | - | - |
| Automobilių mechaniko modulinė profesinio mokymo programa | M43071604 | 26 | - | - | - |
| Apdailininko (statybininko) modulinė profesinio mokymo programa | M43073202 | 37 | - | - | - |
| Virėjo modulinė profesinio mokymo programa | M43101302 | 11 | - | - | - |
| Padavėjo barmeno modulinė profesinio mokymo programa | M43101303 | 11 | - | - | - |
| Automobilių mechaniko mokymo programa | 330071606 | 26 | - | - | - |
| Technikos priežiūros verslo darbuotojo mokymo programa | 330071612 | 31 | - | - | - |
| Virėjo mokymo programa | 330101306 | 32 | - | - | - |
| Apdailininko (statybininko) mokymo programa | 330073202 | 63 | - | - | - |
| Kirpėjo mokymo programa | 330101201 | 17 | - | - | - |
| Kompiuterinės įrangos derintojo mokymo programa | 330071402 | 13 | - | - | - |
| Kompiuterinės įrangos derintojo modulinė profesinio mokymo programa | M43061103 | 10 | - | - | - |
| Elektromontuotojo mokymo programa | 330071302 | 21 | - | - | - |
| Suvirintojas modulinė profesinio mokymo programa | M44071501 | 14 | - | - | - |
| Elektriko modulinė profesinio mokymo programa | M44071304 | 17 | - | - | - |

| | | | | | |
|--|-----------|----|---|---|---|
| Žiniatinklio programuotojo modulinė profesinio mokymo programa | M44061108 | 12 | - | - | - |
|--|-----------|----|---|---|---|

2018–2019 m. m. vykdomos tęstinio profesinio mokymo programos (kai mokiniai priimti pagal švietimo ir mokslo ministro/ patvirtintą priėmimo planą)

| Programos pavadinimas | Valstybinis kodas | Mokinių skaičius 2019.01.01 | | | Įmonės, kurioje vykdoma pameistrių praktinio mokymo dalis, jei vykdoma pameistrystė, pavadinimas |
|--|-------------------|-----------------------------|---|------------------|--|
| | | Iš viso | Iš jų turinių specialiųjų ugdymosi poreikių | Iš jų pameistrių | |
| Technikos priežiūros verslo darbuotojo modulinė profesinio mokymo programa | T43071603 | 14 | - | - | - |
| Žemės ūkio gamybos verslo darbuotojo modulinė profesinio mokymo programa | T43081103 | 24 | - | - | - |
| Sekretoriaus modulinė profesinio mokymo programa | T43041501 | 18 | - | - | - |
| Suvirintojas modulinė profesinio mokymo programa | T43071102 | 17 | - | - | - |

| | | |
|--|--|-------------|
| Profesinio mokymo organizavimas asmenims pagal Užimtumo tarnybos, Neįgalumo ir darbingumo nustatymo tarnybos prie SAMD siuntimus ir kitų institucijų skirtą finansavimą (išskyrus tuos asmenis, kurie priimti pagal švietimo ir mokslo ministro patvirtintą priėmimo vietų planą) (asmenų skaičius) nuo 2018-01-01 iki 2018-12-31 | | Iš viso |
| pagal formaliojo profesinio mokymo programas | pagal neformaliojo profesinio mokymo programas | |
| 996 | 166 | 1162 |

Kompetencijų vertinimas

| Eil. Nr. | Mokymo programos pavadinimas ir valstybinis kodas (2018 m.) | Baigiamojo kurso mokinių skaičius (2018 m.) | Iš jų dalyvavo kompetencijų vertinime ir įgijo kvalifikaciją (2018 m.) | | | Įgijo kvalifikaciją (2017 m.) | Pokytis lyginant su 2017 m. (+ / -) |
|----------|---|---|--|-------|------------------------------------|-------------------------------|-------------------------------------|
| | | | Mokinių skaičius | Proc. | Kvalifikacijos įvertinimo vidurkis | | |
| 1 | Automobilių mechaniko, 330071606 | 19 | 16 | 84,2 | 7,47 | 14 | +2 |
| 2 | Technikos priežiūros verslo darbuotojo, 330071612 | 24 | 20 | 83,3 | 7,85 | 10 | +10 |
| 3 | Apdailininko (statybininko), 330073202 | 19 | 15 | 78,9 | 6,95 | 16 | -1 |
| 4 | Statybos verslo paslaugų teikėjo, 330041711 | 17 | 15 | 88,2 | 7,03 | 15 | |
| 5 | Viešbučio darbuotojo, 330101502 | 11 | 9 | 81,8 | 8,33 | - | |

| | | | | | | | |
|---------|---|-----|-----|------|-------|----|-----|
| 6 | Virėjo, 330101306 | 13 | 13 | 100 | 7 | 18 | -5 |
| 7 | Kompiuterinės įrangos derintojo, 330071402 | 9 | 9 | 100 | 7,83 | - | |
| 8 | Suvirintojo, M44071501 | 19 | 15 | 78,9 | 7,46 | 10 | +5 |
| 9 | Apdailininko (statybininko), 440073215 | 13 | 11 | 84,6 | 7,27 | - | |
| 10 | Automobilių mechaniko, 440071613 | 14 | 12 | 85,7 | 8,25 | - | |
| 11 | Apskaitininko ir kasininko, M44041101 | 9 | 6 | 66,7 | 9,05 | 18 | -12 |
| 12 | Elektromontuotojo, 440071305 | 15 | 13 | 86,7 | 7,6 | 23 | -10 |
| 13 | Dekoratyvinio želdinimo ir aplinkos tvarkymo verslo darbuotojo, M44081103 | 10 | 9 | 90 | 8,35 | - | |
| 14 | Žemės ūkio gamybos verslo darbuotojo, M44081102 | 7 | 6 | 85,7 | 8,25 | - | |
| Iš viso | | 199 | 169 | 84,9 | 7,76* | | |

Mokinių įsidarbinimas (2018 m. lapkričio 1 d.) ir palyginimas su (2017 m. lapkričio 1 d.)

| Programos pavadinimas (valstybinis kodas) | Baigusiųjų programą 2018 m. skaičius | Iš baigusiųjų 2018 m. | | | | | | | | | Buvusi situacija 2017.11.01 |
|---|--------------------------------------|-----------------------|---------------------------------|-------------|--------------------------|-----------------------------------|-----------------------------|----|---------------------|------|-----------------------------|
| | | Dirba | | | Mokosi kitoje programoje | | | | Nedirba ir nesimoko | Kita | |
| | | Dirbančiųjų skaičius | Iš jų pagal įgytą kvalifikaciją | Iš jų proc. | Iš viso | Iš jų profesinio mokymo įstaigose | Iš jų aukštesiose mokyklose | | | | |
| Automobilių mechaniko, 330071606 | 16 | 9 | 5 | 56 | 8 | 7* | 1 | 4 | 1 | 1 | 50 |
| Technikos priežiūros verslo darbuotojo, 330071612 | 20 | 6 | 3 | 50 | 3 | 1* | 2* | 12 | 1 | 1 | 52 |

| | | | | | | | | | | | |
|---|-----|----|---|----|---|----|---|---|---|---|----|
| Apdailininko (statybininko), 330073202 | 15 | 11 | 7 | 64 | | - | - | 2 | 1 | 1 | 56 |
| Statybos verslo paslaugų teikėjo, 330041711 | 15 | 10 | 5 | 50 | | | | 3 | 1 | 1 | 46 |
| Viešbučio darbuotojo, 330101502 | 9 | 3 | 1 | 33 | 1 | | 1 | 1 | 2 | 2 | - |
| Virėjo, 330101306 | 13 | 11 | 6 | 55 | | | | 1 | 1 | | 65 |
| Kompiuterinės įrangos derintojo, 330071402 | 9 | 3 | 1 | 33 | 1 | | 1 | 4 | 1 | | - |
| Suvirintojo, M44071501 | 15 | 9 | 6 | 67 | 1 | | 1 | 5 | | | 62 |
| Apdailininko (statybininko), 440073215 | 11 | 9 | 7 | 78 | | | | 2 | | | - |
| Automobilių mechaniko, 440071613 | 12 | 10 | 6 | 60 | 5 | 5* | | 1 | 1 | | - |
| Apskaitininko ir kasininko, M44041101 | 6 | 4 | 2 | 50 | | | | | 1 | 1 | 56 |
| Elektromontuotojo, 440071305 | 13 | 6 | 5 | 83 | 4 | 3 | 1 | 3 | | | 68 |
| Dekoratyvinio želdinimo ir aplinkos tvarkymo verslo darbuotojo, M44081103 | 9 | 4 | 2 | 50 | 1 | 1* | | 1 | 1 | | - |
| Žemės ūkio gamybos verslo darbuotojo, M44081102 | 6 | 5 | | | 1 | 1* | | | 1 | | - |
| Iš viso | 169 | | | | | | | | | | |

Sektorinių praktinio mokymo centrų veikla 2018 metais ir lyginimas su 2017 metais

* – lentelės pildo profesinio mokymo įstaigos turinčios SPMC

** – lentelę pildo profesinio mokymo įstaigos neturinčios SPMC

Praktinio mokymo organizavimas šios profesinio mokymo įstaigos mokiniams, mokytojams:*

| Pirminio, tęstinio profesinio mokymo programos pavadinimas (kodas) | Mokinių skaičius 2018 metais | Proc. nuo bendro mokinių skaičiaus 2018 metais | Proc. nuo bendro mokinių skaičiaus 2017 metais | Mokinių pokytis lyginant su 2017 m. (+ / -) | Valandų skaičius vienam mokiniui 2018 metais | Mokytojų skaičius 2018 metais | Valandų skaičius vienam mokytojui 2018 metais |
|--|------------------------------|--|--|---|--|-------------------------------|---|
| Automobilių mechaniko modulinė | 26 | 7 | x | x | 256 | - | - |

| | | | | | | | |
|---|-----|----|-----|-----|------|---|---|
| profesinio mokymo programa, M43071604 | | | | | | | |
| Automobilių mechaniko mokymo programa, 330071606 | 45 | 12 | x | x | 1076 | - | - |
| Technikos priežiūros verslo darbuotojo mokymo programa, 330071612 | 53 | 14 | x | x | 1084 | - | - |
| Suvirintojas modulinė profesinio mokymo programa, M44071501 | 19 | 5 | x | x | 288 | - | - |
| Technikos priežiūros verslo darbuotojo modulinė profesinio mokymo programa, T43071603 | 15 | 4 | x | x | 450 | - | - |
| Žemės ūkio gamybos verslo darbuotojo modulinė profesinio mokymo programa, T43081103 | 23 | 6 | x | x | 80 | - | - |
| Iš viso | 181 | 48 | 202 | -21 | 3234 | | |

Praktinio mokymo organizavimas kitų profesinio mokymo įstaigų (toliau – PMI) mokiniams, mokytojams:*

| PMI pavadinimas | Pirminio, tęstinio profesinio mokymo programos pavadinimas (kodas) | Mokinių skaičius 2018 metais | Mokinių skaičius 2017 metais | Mokinių pokytis lyginant su 2017 m. (+ / -) | Valandų skaičius vienam asmeniui 2018 metais | Mokytojų skaičius 2018 metais | Valandų skaičius vienam asmeniui 2018 metais |
|---|--|------------------------------|------------------------------|---|--|-------------------------------|--|
| Mažeikių politechnikos mokykla | Technikos priežiūros verslo darbuotojo mokymo programa (330071612) | 42 | x | x | 12 | 3 | 6 |
| Telšių regioninis profesinio mokymo centras | Automobilių mechaniko mokymo programa (330071606) | 75 | x | x | 16 | 4 | 16 |
| Iš viso | | 117 | 113 | +4 | 28 | 6 | 22 |

Praktinio mokymo organizavimas kolegijų, universitetų studentams, dėstytojams:*

| Mokymo įstaigos pavadinimas | Studijų programos pavadinimas | Studentų skaičius 2018 metais | Studentų skaičius 2017 metais | Studentų pokytis lyginant su 2017 m. (+ / -) | Valandų skaičius vienam asmeniui 2018 metais | Dėstytojų skaičius 2018 metais | Valandų skaičius vienam asmeniui 2018 metais |
|-----------------------------|-------------------------------|-------------------------------|-------------------------------|--|--|--------------------------------|--|
| | | | x | x | | | |
| | | | x | x | | | |
| Iš viso | | | | | | | |

Praktinio mokymo organizavimas bendrojo ugdymo mokyklų mokiniams:*

| Bendrojo ugdymo mokyklos pavadinimas | Mokinių skaičius 2018 metais | Mokinių skaičius 2017 metais | Mokinių pokytis lyginant su 2017 m. (+ / -) | Valandų skaičius vienam asmeniui 2018 metais | Vykdytų (planuojamų) užsiėmimų SPMC paskirtis: technologijų pamokų organizavimas, profesinis orientavimas ir kt. | Pastabos (nurodykite ar turite sudarytas sutartis (reg. Nr.) su bendrojo ugdymo mokyklomis dėl technologijų pamokų organizavimo) |
|--|------------------------------|------------------------------|---|--|--|--|
| Žadvainių pagrindinė mokykla | 8 | x | x | 6 | Profesinis orientavimas | |
| Tverų gimnazija | 25 | x | x | 6 | Profesinis orientavimas | |
| Žadeikių pagrindinė mokykla | 7 | x | x | 6 | Profesinis orientavimas | |
| Obelyno pagrindinė mokykla | 10 | x | x | 6 | Profesinis orientavimas | |
| Rietavo L.Ivinskio gimnazija | 18 | x | x | 6 | Profesinis orientavimas | |
| Plungės m. „Ryto“ pagrindinė mokykla | 97 | x | x | 6 | Technologijų pamokų organizavimas | |
| Plungės vaikų darželis „Nykštukas“ | 18 | x | x | 2 | Profesinis orientavimas | |
| Plungės „Senamiesčio“ pagrindinė mokykla | 24 | x | x | 6 | Profesinis orientavimas | |
| Plungės A. Jucio pagrindinė mokykla | 37 | x | x | 6 | Profesinis orientavimas | |
| Šateikių pagrindinė mokykla | 11 | x | x | 6 | Profesinis orientavimas | |
| Plungės Platelių gimnazija | 17 | x | x | 6 | Profesinis orientavimas | |
| Plungės Ž. Kalvarijos gimnazija | 18 | x | x | 6 | Profesinis orientavimas | |
| Iš viso | 290 | 265 | +25 | 68 | | |

Kvalifikacijos tobulinimo renginių organizavimas įmonių darbuotojams:*

| Įmonės (juridinio asmens pavadinimas) | Darbuotojų skaičius 2018 metais | Darbuotojų skaičius 2017 metais | Darbuotojų pokytis lyginant su 2017 m. (+ / -) | Valandų skaičius vienam darbuotojui 2018 metais |
|---|---------------------------------|---------------------------------|--|---|
| Lietuvos darbo birža prie socialinės apsaugos ir darbo ministerijos | 61 | - | - | 6 |

| | | | | |
|--|-----|-----|-----|----|
| (Projektas „Atrask save“) | | | | |
| Ūkininkų sąjunga Seminaras ūkininkams „ Nederlingų žemių naudojimo perspektyvos Žemaitijoje“ | 184 | - | - | 6 |
| Lietuvos kaimo turizmo asociacija Plungės skyrius „Mokesčių aktualijos dirbantiems kaimo turizmo srityje“ | 33 | - | - | 6 |
| Lietuvos kaimo turizmo asociacija Plungės skyrius „Profesinė psichologija ir bendravimo etika“ | 21 | - | - | 6 |
| Iš viso | 299 | 243 | +56 | 24 |

Profesinio mokymo įstaigų, turinčių SPMC, mokiniai siunčiami į kitus SPMC, kai praktiniam mokymui vykdyti nėra atitinkamo savo profesinio mokymo įstaigoje SPMC:*

| PMĮ, į kurią nukreipiami mokiniai, pavadinimas | Pirminio, tęstinio profesinio mokymo programos pavadinimas (kodas) | Mokinių skaičius 2018 metais | Mokinių skaičius 2017 metais | Mokinių pokytis lyginant su 2017 m. (+ / -) | Valandų skaičius vienam mokiniui 2018 metais |
|--|--|------------------------------|------------------------------|---|--|
| Telšių regioninis profesinio mokymo centras | Apdailininkas (statybininkas) Kodas 330073202 | 122 | x | x | 18 |
| Iš viso | | 122 | x | x | 18 |

PMĮ, neturinčios SPMC, mokiniai siunčiami į kitų PMĮ SPMC:**

| PMĮ, į kurią nukreipiami mokiniai, pavadinimas | Pirminio, tęstinio profesinio mokymo programos pavadinimas (valstybinis kodas) | Mokinių skaičius 2018 metais | Mokinių skaičius 2017 metais | Mokinių pokytis lyginant su 2017 m. (+ / -) | Valandų skaičius vienam mokiniui 2018 metais |
|--|--|------------------------------|------------------------------|---|--|
| | | | x | x | |
| | | | x | x | |
| Iš viso | | | | | |

Mokinių „nubyrėjimas“

| | 2017–2018 m. m. | | | Dalis (proc.) nuo visų 2016–2017 m. m. besimokiusių mokinių | pokytis (proc.) lyginant su 2016-2017 m. m. (+ / -) |
|-------------------------------------|------------------------|--------------------------------------|--------------------------------|---|---|
| | Mokinių skaičius 09.01 | Išbrauktų mokinių skaičius per m. m. | Dalis (proc.) nuo visų mokinių | | |
| Išbraukta iš mokinių sąrašų iš viso | 597 | 105 | 17 % | 22% | - |
| Iš jų: | | | | x | x |
| Perėjo mokytis į kitas mokyklas | | 12 | | x | x |
| Pakeitė gyvenamąją vietą | | 1 | | x | x |
| Dėl vaikų auginimo | | 4 | | x | x |
| Dėl ligos | | 1 | | x | x |
| Dėl nepažangumo | | 22 | | x | x |
| Dėl pamokų nelankymo | | 11 | | x | x |
| Dėl sunkių materialinių sąlygų | | 0 | | x | x |
| Išvyko į užsienį | | 12 | | x | x |
| Įsidarbino | | 13 | | x | x |
| Dėl kitų priežasčių | | 29 | | x | x |

Mokinių lankomumas:

| Vidutiniškai 1 mokinis per 2017- 2018 mokslo metus praleido iš viso pamokų | Vidutiniškai 1 mokinis per 2016- 2017 mokslo metus praleido iš viso pamokų | Pokytis lyginant su 2016- 2017 mokslo metais (+ / -) | Vidutiniškai 1 mokinis per 2017- 2018 mokslo metus praleido pamokų dėl nepateisinamų priežasčių | Vidutiniškai 1 mokinis per 2016- 2017 mokslo metus praleido pamokų dėl nepateisinamų priežasčių | Pokytis lyginant su 2016- 2017 mokslo metais (+ / -) |
|--|--|--|---|---|--|
| 105 | 101 | + | 53 | 51 | + |

Neformalusis vaikų švietimas

- Mokinių, lankančių neformaliojo vaikų švietimo ugdymo būrelius PMI 2018–2019 m. m., skaičius 173 mokiniai ir dalis (proc.) nuo visų besimokančiųjų PMI – 34,53 % (dalis proc. nuo besimokiusių 2017–2018 m. m., skaičius 148 mokiniai ir dalis (proc.) nuo visų besimokančiųjų mokykloje – 24,8 %).
- Valandų, skirtų neformaliajam vaikų švietimui 2018–2019 m. m., panaudojimas: skirta 2230 val., panaudota 915 val. (panaudota val. 2017–2018 m. m - 1081)

Dalyvavimas tarptautiniuose projektuose (projektų pavadinimai, dalyvių skaičius)

| Eil. Nr. | Projekto pavadinimas | Data | Priimančioji šalis | Dalyvių skaičius 2018 metais | Dalyvių skaičius 2017 metais | Dalyvių pokytis lyginant su 2017 metais (+ / -) |
|-----------------|---|--|--------------------|------------------------------|------------------------------|---|
| 1. | BBVET – boosting business integration through joint vet education – Verslo integracijos skatinimas per jungtinį profesinį mokymą Nr. STHB.04.01.00-SE-0019/15 | 2018-04-04 – 2018-06-08 2018-08-06 – 2018-10-05 | Lietuva | 35 | x | x |
| 2. | ERASMUS + 2017-1-HU01-KA219-036042_3 „Traditions across the borders“ – Tradicijos be sienų | 2018-10-07 – 2018-10-13 | Lietuva | 20 | x | x |
| Iš viso: | | | | 55 | | |

Nacionaliniai ir tarptautiniai profesinio meistriškumo konkursai

Organizavimas nacionalinių ir tarptautinių profesinio meistriškumo konkursų 2018 metais

| Įsakymu patvirtinto konkurso pavadinimas (potv. Nr.) | Mokyklų dalyvių skaičius | Profesijos mokytojų skaičius | Mokinių skaičius | Konkurso vieta | Laimėtos vietos |
|--|--------------------------|------------------------------|------------------|----------------|-----------------|
| | | | | | |
| | | | | | |

Dalyvavimas nacionaliniuose ir tarptautiniuose profesinio meistriškumo konkursuose 2018 metais

| Įsakymu ar potvarkiu (Nr.) patvirtinto konkurso pavadinimas | Dalyvavusių profesijos mokytojų skaičius | Dalyvavusių mokinių skaičius | Konkurso vieta | Laimėtos vietos |
|---|--|------------------------------|--------------------|-----------------|
| Respublikinis mokinių Lietuvių | 1 | 1 | Kretingos muziejus | II vieta |

| | | | | |
|---|---|---|---------------|-----------------------------|
| liaudies dailės paroda-konkursas „Sidabro vainikėlis“ | | | | |
| „Geriausias jaunasis automechanikas 2018“ | 1 | 1 | Klaipėdos PVM | Prizinės vietos nelaimėjome |
| „Jaunasis žemės ūkio technikos specialistas 2018“ | 1 | 1 | Alantos TVM | Prizinės vietos nelaimėjome |
| „Geriausias jaunasis artojas 2018“. | 1 | 1 | Joniškio ŽŪM | Prizinės vietos nelaimėjome |

Dalyvavimas parodoje „Studijos 2018“

„Studijos 2018“ parodoje atstovavome žemės ūkio šakai. Dalyvavo du profesijos mokytojai ir keturi mokiniai. Parodos metu pristatėme ūkininko ūkio veiklą (ūkio maketas), kvietėme dalyvauti žaidime „Įveik draugą“ (varžtų-veržlių rungtis), sektoriaus veiklas pristatėme televizoriaus ekrane.

Atvirų durų dienų organizavimas

Plungės TVM ir mokyklos Rietavo filialas, kovo – gegužės mėnesiais organizuoja atvirų durų dienas mokykloje, mokyklos filiale ir už mokyklos ribų.

Atvirų dienų tikslas – supažindinti 9-12 klasių mokinius, jų tėvus, kitų mokyklų mokytojus su mokyklos ir filialo galimybėmis: pagal kokias mokymo programas galima mokytis, supažindinama su turima įranga ir technika, kuri naudojama mokantis profesijos, galimybėmis įsidarbinti baigus mokyklą. Mokyklos mokytojai ir mokiniai atsako į rūpimus klausimus, iš pirmų lūpų galima sužinoti viską apie mokymosi metus ir realybę, laisvalaikį ir tarptautines galimybes.

Mokiniai iš kitų mokyklų gali atvykti jiems tinkamu laiku. Taip pat mokyklos komanda vyksta ir į Plungės, Rietavo savivaldybių mokyklas, pristato mokyklą, supažindina su įstojimo į mokyklą naujovėmis (LAMA BPO).

2018 m. mokykloje apsilankė 378 mokiniai iš 16 aplinkinių mokyklų.

Socialinė parama mokiniams ir mokinių pavėžėjimas

| Eil. Nr. | Socialinės paramos teikimo būdai (pvz.) | Mokinių skaičius | Dalis (proc.) nuo visų mokinių | Parama pinigais |
|----------|---|------------------|--------------------------------|-----------------|
| 1. | Parama drabužiais | - | | |
| 2. | Parama avalyne | - | | |
| 3. | Parama maistu | - | | |

| | | | | |
|----|--------------------------------------|----|-----|--|
| 4. | Vienartinės pašalpos | - | | |
| 5. | Sumažintas bendrabočio mokestis 50% | - | | |
| 6. | Sumažintas bendrabočio mokestis 100% | 10 | 15% | |

Mokinių pavėžėjimui skirta - — eurų.

Mokinių skaičius važiuojančių į mokyklą/namą iki 40 km kiekvieną dieną - 156 mokiniai.

Mokinių skaičius važiuojančių į mokyklą/namą savaitgaliais - 54 mokiniai.

Biudžeto lėšų panaudojimas 2018 metais

Kiek 2018 m. buvo skirta lėšų profesinio mokymo programoms finansuoti, kompetencijų vertinimui, kitų lėšų ugdymui – 824000(52,3 proc. skirto biudžeto)

Kiek 2018 m. buvo skirta ūkio lėšų –618150(39,2proc. skirto biudžeto)

Kiek 2018 m. gauta lėšų bendrabočių išlaikymui – 134650(8,5proc. skirto biudžeto)

Kiek 2018 m. PMĮ sutaupė lėšų – 0

| Kodas | Sąmatos straipsnio pavadinimas | Suma Eur |
|--------------|---|-------------------|
| 2.1.1.1.1.01 | Darbo užmokestis pinigais | 988000,00 |
| 2.1.2.1.1.01 | Socialinio draudimo įmokos | 300800,00 |
| 2.2.1.1.1.05 | Ryšių paslaugos | 4000,00 |
| 2.2.1.1.1.06 | Transporto išlaikymas | 16000,00 |
| 2.2.1.1.1.07 | Aprangos ir patalynės įsigijimo išlaidos | 1000,00 |
| 2.2.1.1.1.15 | Materialiojo turto paprastojo remonto išlaidos | 9000,00 |
| 2.2.1.1.1.16 | Kvalifikacijos kėlimas | 4000,00 |
| 2.2.1.1.1.17 | Ekspertų ir konsultantų paslaugų įsigijimo išlaidos | 9000,00 |
| 2.2.1.1.1.20 | Komunalinės paslaugos | 138000,00 |
| 2.2.1.1.1.21 | Informacinių technologijų prekių ir paslaugų įsigijimo išlaidos | 3000,00 |
| 2.2.1.1.1.23 | Ūkinio inventoriaus įsigijimo išlaidos | 38000,00 |
| 2.2.1.1.1.30 | Kitų prekių ir paslaugų įsigijimo išlaaidos | 22000,00 |
| 2.7.3.1.1.01 | Darbdavių socialinė parama pinigais | 1000,00 |
| 2.8.1.1.1.01 | Stipendijos | 43000,00 |
| | Iš viso: | 1576800,00 |

Kiek gauta 2018 m. ES lėšų ir kokiems tikslams

Erasmus + projektus 5647,00EUR

Intereg Pietų Baltijos programos projektą „Verslo integracijos skatinimas per jungtinį mokymą 103689,75 EUR

Tiesioginės išmokos už pasėlius 1257,11 EUR

PMI finansinės pajamos už teikiamas mokymo ir kitas paslaugas:

| Metai | Visos pajamos, tūkst. eurų | Gauta pajamų, tūkst. eurų | |
|---|-------------------------------|---|--|
| | | Už suteiktas mokymo priemonės ir paslaugas | Už kitas priemones ir teiktas paslaugas |
| 2018 | 458,5 | 270,3 | 188,2 |
| 2017 | 465,8 | 267,5 | 198,3 |
| Pokytis lyginant su 2017 metais (+ / -) | -7,3 | +2,8 | -10,1 |

Paslaugų aprašymas:

- Suaugusiųjų tęstinis mokymas:
 - ✓ suaugusiųjų profesinis mokymas,
 - ✓ kvalifikacijos kėlimas,
 - ✓ žemdirbių tęstinis mokymas,
 - ✓ B, C, CE, C ir CE kategorijų vairuotojų mokymas,
 - ✓ Papildomas vairuotojų mokymas transporto priemonių vairuotojams, kuriems buvo atimta teisė dėl Kelių eismo taisyklių pažeidimą,
 - ✓ Papildomas motorinių transporto priemonių vairuotojų, nuolat pažeidžiančių Kelių eismo taisyklių reikalavimus ir už tai nubaustų administracine tvarka, mokymas,
 - ✓ Traktorininkų pažymėjimo keitimas.
- Apgyvendinimo paslaugos
- Maitinimo paslaugos
- Nuomos paslaugos
- Baseino paslaugos

Bendradarbiavimas su socialiniais partneriais ir savivaldybėmis

Plungės technologijų ir verslo mokykla aktyviai plėtoja socialinę partnerystę. Socialinių partnerių ratas labai platus ir gausus, yra pasirašytos 53 bendradarbiavimo sutartys su šalies ir rajono biudžetinėmis, viešosiomis įstaigomis, verslo ir pramonės įmonėmis, Plungės rajono savivaldybės administracija, LR Žemės ūkio rūmais, Aleksandro Stulginskio universitetu, rajono ir apskrities mokyklomis bei Kandavos valstybinė žemės ūkio technikos mokykla (Latvija).

Svarbiausi įstaigos pasiekimai ir problemos

Pasiekimai:

- Mokyklos reorganizacija į viešąją įstaigą.
- Išmaniosios klasės įkūrimas.
- Sektorinio praktinio mokymo centro įveiklinimas.

Plungės technologijų ir verslo mokyklos
direktorius



Audrius Misiūnas

RADVILIŠKIO TECHNOLOGIJŲ IR VERSLO MOKYMO CENTRAS

(Profesinio mokymo įstaigos pavadinimas)

2018 METŲ VEIKLOS ATASKAITA

Mokymo įstaigos darbuotojai

Bendras darbuotojų skaičius 2019.01.01 – 134

Iš jų:

profesijos mokytojų – 42

bendrojo ugdymo mokytojų – 12

specialiųjų pedagogų – 1

socialinių pedagogų – 1

psichologų - 0

Kvalifikacijos tobulinimas

| Kvalifikacija | Proc. nuo bendro profesijos mokytojų skaičiaus | | Pokytis lyginant su 2017 metais (+ / -) | Proc. nuo bendro bendrojo ugdymo mokytojų skaičiaus | | Pokytis lyginant su 2017 metais (+ / -) |
|--------------------|--|---------|---|---|---------|---|
| | 2018 m. | 2017 m. | | 2018 m. | 2017 m. | |
| Vyr. mokytojų | 48% | 52% | -4% | 58% | 43% | +15% |
| Mokyt. Metodininkų | 14% | 10% | +4% | 33% | 43% | -10% |
| Ekspertų | - | - | - | - | - | - |

Bendrojo ugdymo programų įgyvendinimas

Mokinių pažangumas:

| Mokslo metai / Programa | 2017-2018 | 2016-2017 | Pokytis lyginant su 2016-2017 (+ / -) |
|-----------------------------|------------------|-----------|---------------------------------------|
| | Pažangumas proc. | | |
| Pagrindinio ugdymo programa | - | - | - |
| Vidurinio ugdymo programa | 53,2 | 58,7 | - 5,5 |

Mokyklinių brandos egzaminų rezultatų suvestinė:

| Egzaminas | 2018 m. | | | Išlaikė (proc.) 2017 m. | Pokytis lyginant su 2017 (+ / -) |
|------------------------------|---------|---------|-----------------|-------------------------|----------------------------------|
| | Laikė | Išlaikė | Išlaikė (proc.) | | |
| Technologijos | 8 | 8 | 100 | x | x |
| Menai | - | - | - | x | x |
| Lietuvių kalba ir literatūra | 13 | 11 | 84,6 | x | x |

| | | | | | |
|---------|----|----|------|------|------|
| Iš viso | 21 | 19 | 92,3 | 91,7 | +0,6 |
|---------|----|----|------|------|------|

Valstybinių brandos egzaminų rezultatų:

| Egzaminas | 2018 m. | | | Išlaikė (proc.) 2017 m. | Pokytis lyginant su 2017 (+ / -) |
|------------------------------|---------|---------|--------------------|-------------------------------|---|
| | Laikė | Išlaikė | Išlaikė (proc.) | | |
| Lietuvių kalba ir literatūra | 1 | 1 | 100 | x | x |
| Užsienio (anglų) kalba | 3 | 3 | 100 | x | x |
| Matematika | 1 | 0 | 0 | x | x |
| Biologija | 2 | 2 | 100 | x | x |
| Geografija | 2 | 0 | 0 | x | x |
| Istorija | 1 | 0 | 0 | x | x |
| Iš viso: | 10 | 6 | 60 | 0 | +60 |

Pagrindinio ir vidurinio išsilavinimo įgijimas:

| Dvyliktojų skaičius 2017-2018 m. m. pabaigoje | Brandos atestatus gavusių mokinių skaičius 2018 m. | Brandos atestatus gavusių mokinių dalis (proc.) 2018 m. | Brandos atestatus gavusių mokinių dalis (proc.) 2017 m. | Pokytis lyginant su 2017 m. (+ / -) | Dešimtojų skaičius 2017-2018 m. m. pabaigoje | Pagrindinio išsilavinimo pažymėjimus gavusių mokinių skaičius 2018 m. | Pagrindinio išsilavinimo pažymėjimus gavusių mokinių dalis (proc.) 2018 m. | Pagrindinio išsilavinimo pažymėjimus gavusių mokinių dalis (proc.) 2017 m. | Pokytis lyginant su 2017 m. (+ / -) |
|---|---|---|---|---|---|---|---|---|--|
| 18 | 10 | 55,56 | 55,56 | 0 | - | - | - | - | - |

Profesinio mokymo programų įgyvendinimas

2018–2019 m. m. vykdomos pirminio profesinio mokymo programos

| Programos pavadinimas | Valstybinis kodas | Mokinių skaičius 2019.01.01 | | | Įmonės, kurioje vykdoma pameistrių praktinio mokymo dalis, jei vykdoma pameistrystė, pavadinimas |
|---|----------------------|-----------------------------|---------------------|--|--|
| | | Iš viso | Iš jų pameistrių | Iš jų turinių specialiųjų ugdymosi poreikių | |
| Apdailininko (statybininko) | 217073201 | 45 | - | 45 | - |
| Apskaitininko ir kasininko modulinė | M44041101 | 16 | - | - | - |
| Automobilių mechaniko | 320071601 | 60 | - | - | - |
| Automobilių mechaniko | 440071613 | 15 | - | - | - |
| Elektromontuotojo | 330071302 | 46 | - | - | - |
| Floristo modulinė | M22021401 | 8 | - | 8 | - |

| | | | | | |
|---|-----------|----|---|----|---|
| Multimedijos paslaugų teikėjo modulinė | M44061107 | 14 | - | | - |
| Viešbučio darbuotojo | 217101301 | 43 | - | 43 | - |
| Virėjo | 217101301 | 47 | - | 47 | - |
| Staliaus | 217073203 | 14 | - | 14 | - |
| Šaltkalvio | 217071501 | 28 | - | 28 | - |
| Žemės ūkio gamybos verslo darbuotojo modulinė | M43081103 | 8 | - | - | - |
| Žirgininkystės verslo darbuotojo | 440081106 | 26 | - | - | - |
| Žirgininkystės verslo darbuotojo | 330081114 | 31 | - | - | - |

2018–2019 m. m. vykdomos tęstinio profesinio mokymo programos (kai mokiniai priimti pagal švietimo ir mokslo ministro/ patvirtintą priėmimo planą)

| Programos pavadinimas | Valstybinis kodas | Mokinių skaičius 2019.01.01 | | | Įmonės, kurioje vykdoma pameistrių praktinio mokymo dalis, jei vykdoma pameistrystė, pavadinimas |
|-----------------------|-------------------|-----------------------------|---|------------------|--|
| | | Iš viso | Iš jų turinių specialiųjų ugdymosi poreikių | Iš jų pameistrių | |
| - | - | - | - | - | |

| | | |
|--|--|---------|
| Profesinio mokymo organizavimas asmenims pagal Užimtumo tarnybos, Neįgalumo ir darbingumo nustatymo tarnybos prie SADM siuntimus ir kitų institucijų skirtą finansavimą (išskyrus tuos asmenis, kurie priimti pagal švietimo ir mokslo ministro patvirtintą priėmimo vietų planą) (asmenų skaičius) nuo 2018-01-01 iki 2018-12-31 | | Iš viso |
| pagal formaliojo profesinio mokymo programas | pagal neformaliojo profesinio mokymo programas | |
| 90 | - | 90 |

Kompetencijų vertinimas

| Eil. Nr. | Mokymo programos pavadinimas ir valstybinis kodas (2018 m.) | Baigiamojo kurso mokinių skaičius (2018 m.) | Iš jų dalyvavo kompetencijų vertinime ir įgijo kvalifikaciją (2018 m.) | | | Įgijo kvalifikaciją (2017 m.) | Pokytis lyginant su 2017 m. (+ / -) |
|----------|---|---|--|-------|------------------------------------|-------------------------------|-------------------------------------|
| | | | Mokinių skaičius | Proc. | Kvalifikacijos įvertinimo vidurkis | | |

| | | | | | | | |
|----------|---|-----|-----|--------|------|-----|-----|
| 1 | Apdailininko (statybininko), 217073201 | 12 | 12 | 92,59 | 6,46 | x | x |
| 2 | Viešbučio darbuotojo, 217101302 | 10 | 10 | 100,00 | 7,35 | x | x |
| 3 | Virėjo, 217101301 | 6 | 6 | 100,00 | 7,42 | x | x |
| 4 | Staliaus, 217073203 | 15 | 15 | 100,00 | 7,77 | x | x |
| 5 | Šaltkalvio, 217071501 | 9 | 9 | 100,00 | 6,33 | x | x |
| 6 | Automobilių mechaniko, 320071601 | 27 | 25 | 100,00 | 8,28 | x | x |
| 7 | Elektromontuotojo, 330071302 | 15 | 15 | 100,00 | 8,77 | x | x |
| 8 | Virėjo, 330101306 | 11 | 10 | 90,91 | 8,20 | x | x |
| 9 | Multimedijos paslaugų teikėjo, M44061107 | 22 | 19 | 86,36 | 6,47 | x | x |
| 10 | Apskaitininko ir kasininko, M44041101 | 23 | 22 | 95,65 | 7,64 | x | x |
| 11 | Automobilių mechaniko, 440071613 | 28 | 28 | 100,00 | 8,00 | x | x |
| 12 | Žirgininkystės verslo darbuotojo, 440081106 | 19 | 19 | 100,00 | 9,58 | x | x |
| Iš viso: | | 197 | 190 | 97,13 | 7,69 | 144 | +46 |

Mokinių įsidarbinimas (2018 m. lapkričio 1 d.) ir palyginimas su (2017 m. lapkričio 1 d.)

| Programos pavadinimas (valstybinis kodas) | Baigusiųjų programą 2018 m. skaičius | Iš baigusiųjų 2018 m. | | | | | | | Buvusi situacija 2017.11.01 | |
|--|---|-----------------------|---------------------------------|-------------|-----------------------------|-----------------------------------|------------------|---------------------|--------------------------------|--|
| | | Dirba | | | Mokosi kitoje programoje | | Išvyko į užsienį | Nedirba ir nesimoko | | Kita |
| | | Dirbančiųjų skaičius | Iš jų pagal įgytą kvalifikaciją | iš jų proc. | Iš viso | Iš jų profesinio mokymo įstaigose | | | | |
| | | | | | | | | | | Dirbo pagal įgytą kvalifikaciją (proc. nuo bendro įsidarbinusių skaičiaus) |

| | | | | | | | | | | | |
|--|-----|-----|-----|------|---|---|---|----|---|----|-------|
| Apdailininko (statybininko)2 17073201 | 12 | 8 | 6 | 75,0 | - | 1 | - | 2 | 1 | - | x |
| Viešbučio darbuotojo, 217101302 | 10 | 6 | 5 | 83,3 | - | 2 | - | 1 | - | 1 | x |
| Virėjo, 217101301 | 6 | 3 | 3 | 100 | - | 1 | - | - | - | 2 | x |
| Staliaus, 217073203 | 15 | 10 | 7 | 70,0 | - | 3 | - | 2 | - | - | x |
| Šaltkalvio, 217071501 | 9 | 7 | 5 | 71,4 | - | - | - | 1 | - | 1 | x |
| Automobilių mechaniko, 320071601 | 25 | 18 | 15 | 83,3 | - | - | - | 1 | 3 | 3 | x |
| Elektromontuot ojo, 330071302 | 15 | 13 | 10 | 76,9 | 1 | - | 1 | 1 | - | - | x |
| Virėjo, 330101306 | 10 | 10 | 8 | 80,0 | 0 | - | - | - | - | - | x |
| Multimedijos paslaugų teikėjo, M44061107 | 19 | 12 | 11 | 91,7 | 2 | - | 2 | - | 5 | - | x |
| Apskaitininko ir kasininko, M44041101 | 22 | 18 | 13 | 72,2 | 2 | - | 2 | - | - | 2 | x |
| Automobilių mechaniko, 440071613 | 28 | 20 | 18 | 90,0 | 1 | 1 | - | 3 | - | 4 | x |
| Žirgininkystės verslo darbuotojo, 440081106 | 19 | 13 | 10 | 76,7 | 2 | - | 2 | 1 | - | 3 | x |
| Iš viso | 190 | 138 | 111 | 80,4 | 8 | 8 | 7 | 12 | 8 | 16 | 79,16 |

Sektorinių praktinio mokymo centrų veikla 2018 metais ir lyginimas su 2017 metais

* – lentelės pildo profesinio mokymo įstaigos turinčios SPMC

** – lentelę pildo profesinio mokymo įstaigos neturinčios SPMC

Praktinio mokymo organizavimas šios profesinio mokymo įstaigos mokiniams, mokytojams:*

| Pirminio, tęstinio profesinio mokymo programos pavadinimas (kodas) | Mokinių skaičius 2018 metais | Proc. nuo bendro mokinių skaičiaus 2018 metais | Proc. nuo bendro mokinių skaičiaus 2017 metais | Mokinių pokytis lyginant su 2017 m. (+ / -) | Valandų skaičius vienam mokiniui 2018 metais | Mokytojų skaičius 2018 metais | Valandų skaičius vienam mokytojui 2018 metais |
|---|---------------------------------------|---|---|--|---|--|--|
| | | | x | x | | | |
| | | | x | x | | | |
| Iš viso | | | | | | | |

Praktinio mokymo organizavimas kitų profesinio mokymo įstaigų (toliau – PMI) mokiniams, mokytojams:*

| PMĮ pavadinimas | Pirminio, tęstinio profesinio mokymo programos pavadinimas (kodas) | Mokinių skaičius 2018 metais | Mokinių skaičius 2017 metais | Mokinių pokytis lyginant su 2017 m. (+ / -) | Valandų skaičius vienam asmeniui 2018 metais | Mokytojų skaičius 2018 metais | Valandų skaičius vienam asmeniui 2018 metais |
|-----------------|--|------------------------------|------------------------------|---|--|-------------------------------|--|
| | | | X | X | | | |
| | | | X | X | | | |
| Iš viso | | | | | | | |

Praktinio mokymo organizavimas kolegijų, universitetų studentams, dėstytojams:*

| Mokymo įstaigos pavadinimas | Studijų programos pavadinimas | Studentų skaičius 2018 metais | Studentų skaičius 2017 metais | Studentų pokytis lyginant su 2017 m. (+ / -) | Valandų skaičius vienam asmeniui 2018 metais | Dėstytojų skaičius 2018 metais | Valandų skaičius vienam asmeniui 2018 metais |
|-----------------------------|-------------------------------|-------------------------------|-------------------------------|--|--|--------------------------------|--|
| | | | X | X | | | |
| | | | X | X | | | |
| Iš viso | | | | | | | |

Praktinio mokymo organizavimas bendrojo ugdymo mokyklų mokiniams:*

| Bendrojo ugdymo mokyklos pavadinimas | Mokinių skaičius 2018 metais | Mokinių skaičius 2017 metais | Mokinių pokytis lyginant su 2017 m. (+ / -) | Valandų skaičius vienam asmeniui 2018 metais | Vykdytų (planuojamų) užsiėmimų SPMC paskirtis: technologijų pamokų organizavimas, profesinis orientavimas ir kt. | Pastabos (nurodykite ar turite sudarytas sutartis (reg. Nr.) su bendrojo ugdymo mokyklomis dėl technologijų pamokų organizavimo) |
|--------------------------------------|------------------------------|------------------------------|---|--|--|--|
| | | X | X | | | |
| | | X | X | | | |
| Iš viso | | | | | | |

Kvalifikacijos tobulinimo renginių organizavimas įmonių darbuotojams:*

| Įmonės (juridinio asmens pavadinimas) | Darbuotojų skaičius 2018 metais | Darbuotojų skaičius 2017 metais | Darbuotojų pokytis lyginant su 2017 m. (+ / -) | Valandų skaičius vienam darbuotojui 2018 metais |
|---------------------------------------|---------------------------------|---------------------------------|--|---|
| | | | | |
| | | | | |
| Iš viso | | | | |

Profesinio mokymo įstaigų, turinčių SPMC, mokiniai siunčiami į kitus SPMC, kai praktiniam mokymui vykdyti nėra atitinkamo savo profesinio mokymo įstaigoje SPMC:*

| PMĮ, į kurią nukreipiami mokiniai, pavadinimas | Pirminio, tęstinio profesinio mokymo programos pavadinimas (kodas) | Mokinių skaičius 2018 metais | Mokinių skaičius 2017 metais | Mokinių pokytis lyginant su 2017 m. | Valandų skaičius vienam mokiniui 2018 metais |
|--|--|------------------------------|------------------------------|-------------------------------------|--|
| | | | | | |

| | | | | | |
|---------|--|--|---|---------|--|
| | | | | (+ / -) | |
| | | | x | x | |
| | | | x | x | |
| Iš viso | | | | | |

PM], neturinčios SPMC, mokiniai siunčiami į kitų PM] SPMC:**

| PM], į kurią nukreipiami mokiniai, pavadinimas | Pirminio, tęstinio profesinio mokymo programos pavadinimas (valstybinis kodas) | Mokinių skaičius 2018 metais | Mokinių skaičius 2017 metais | Mokinių pokytis lyginant su 2017 m. (+ / -) | Valandų skaičius vienam mokiniui 2018 metais |
|--|--|------------------------------|------------------------------|---|--|
| Šiaulių PRC | Apdailininko (statybininko), 217073201 | 71 | x | x | 36 |
| Šiaulių PRC | Šaltkalvio, 217071501 | 18 | x | x | 12 |
| Panevėžio Margaritos Rimkevičaitės PRC | Apskaitininko ir kasininko, M44041101 | 21 | x | x | 18 |
| Iš viso | | 110 | 62 | +48 | 66 |

Mokinių „nubyrėjimas“

| | 2017–2018 m. m. | | | Dalis (proc.) nuo visų 2016–2017 m. m. besimokiusių mokinių | pokytis (proc.) lyginant su 2016–2017 m. m. (+ / -) |
|-------------------------------------|------------------------|--------------------------------------|--------------------------------|---|---|
| | Mokinių skaičius 09.01 | Išbrauktų mokinių skaičius per m. m. | Dalis (proc.) nuo visų mokinių | | |
| Išbraukta iš mokinių sąrašų iš viso | 476 | 107 | 22,47 | 25,87 | -3,40 |
| Iš jų: | | | | x | x |
| Perejo mokytis į kitas mokyklas | | 1 | 0,21 | x | x |
| Pakeitė gyvenamąją vietą | | 4 | 0,84 | x | x |
| Dėl vaikų auginimo | | 3 | 0,63 | x | x |
| Dėl ligos | | 6 | 1,26 | x | x |
| Dėl nepažangumo | | 13 | 2,73 | x | x |
| Dėl pamokų nelankymo | | 5 | 1,05 | x | x |
| Dėl sunkių materialinių sąlygų | | 1 | 0,21 | x | x |
| Išvyko į užsienį | | 22 | 4,62 | x | x |
| Įsidarbino | | 29 | 6,09 | x | x |
| Dėl kitų priežasčių | | 23 | 4,83 | x | x |

Mokinių lankomumas:

| Vidutiniškai 1 mokinių per 2017-2018 mokslo metus praleido iš viso pamokų | Vidutiniškai 1 mokinių per 2016-2017 mokslo metus praleido iš viso pamokų | Pokytis lyginant su 2016-2017 mokslo metais (+ / -) | Vidutiniškai 1 mokinių per 2017-2018 mokslo metus praleido pamokų dėl nepateisinamų priežasčių | Vidutiniškai 1 mokinių per 2016-2017 mokslo metus praleido pamokų dėl nepateisinamų priežasčių | Pokytis lyginant su 2016-2017 mokslo metais (+ / -) |
|---|---|---|--|--|---|
| 203,83 | 214,15 | -10,32 | 149,54 | 178,86 | -29,32 |

Neformalusis vaikų švietimas

- Mokinių, lankančių neformaliojo vaikų švietimo ugdymo būrelius PMĮ 2018–2019 m. m., skaičius ir dalis (proc.) nuo visų besimokančiųjų PMĮ – 146 mokiniai, 36 % (dalis proc. nuo besimokiusių 2017–2018 m. m. - 34%).
- Valandų, skirtų neformaliajam vaikų švietimui 2018–2019 m. m., panaudojimas: skirta 960 val., panaudota 840 val. (panaudota 2017–2018 m. m. – 940 val.).

Dalyvavimas tarptautiniuose projektuose (projektų pavadinimai, dalyvių skaičius)

| Eil. Nr. | Projekto pavadinimas | Data | Priimančioji šalis | Dalyvių skaičius 2018 metais | Dalyvių skaičius 2017 metais | Dalyvių pokytis lyginant su 2017 metais (+ / -) |
|----------|--|----------------------|--------------------|--------------------------------|------------------------------|---|
| 1. | Erasmus + 1 pagrindinio veiksmo programos projektas Nr. 2016-1- LT01-KA102-022930 „Tarptautinė darbo patirtis mažiau galimybių turintiems jaunuoliams“ | 2018 m. 03-04/ 03-24 | Anglija | 6 mokiniai, 2 lydintys asmenys | x | x |
| | | 2018 m. 04-08/ 04-28 | Malta | 6 mokiniai, 2 lydintys asmenys | x | x |
| | | 2018 m. 05-27/ 06-17 | Italija | 6 mokiniai, 2 lydintys asmenys | x | x |
| | | 2018 m. 01-21/ 02-17 | Portugalija | 6 mokiniai, 2 lydintys asmenys | x | x |
| 2. | Erasmus + 1 pagrindinio veiksmo programos projektas Nr. 2017-1- LT01-KA102-035036 „Tarptautinis bendradarbiavimas, | 2018 m. 03-04/ 03-24 | Vokietija | 6 mokiniai, 2 lydintys asmenys | x | x |

| | | | | | | |
|----------|--|----------------------------|-------------------------|--------------------------------------|----|-----|
| | skirtas pagerinti mažiau galimybių turinčių ir neįgalių jaunuolių profesinį mokymą“ | | | | | |
| | | 2018 m. 03-04/ 03-24 | Italija | 6 mokiniai, 2 lydintys asmenys | x | x |
| | | 2018 m. 10-28/ 11-17 | Portugalija | 6 mokiniai, 2 lydintys asmenys | x | x |
| | | 2018 m. 01-14/ 02-17 | Danija | 6 mokiniai, 2 lydintys asmenys | x | x |
| | | 2018 m. 05-07/ 05-26 | Malta | 3 profesijos mokytojai | x | x |
| | | 2018 m. 05-13/ 05-19 | Lietuva, Radviliškis | 2 profesijos mokytojai iš Vokietijos | x | x |
| | | 2018 m. 07-01/ 07-21 | Italija | 3 profesijos mokytojai | x | x |
| | | 2018 m. 10-28/ 11-17 | Portugalija | 6 mokiniai, 2 lydintys asmenys | x | x |
| | | 2018 m. 11-28/ 12-08 | Anglija | 6 mokiniai, 2 lydintys asmenys | x | x |
| | | 2018 m. 12-03/ 12-22 | Portugalija | 6 mokiniai, 2 lydintys asmenys | x | x |
| 3. | Erasmus+ programos 1 pagrindinio veiksmo projektas Nr. 2018-1-LT01-KA102-046653 „Tarptautinis mobilumas profesinio mokymo kokybės gerinimui ir nauji darbiniai bei socialiniai įgūdžiai specialių poreikių ir mažiau galimybių turintiems jaunuoliams“ | 2018 m. 11-04/ 11-24 | Kreta | 6 mokiniai, 2 lydintys asmenys | x | x |
| | | 2018 m. 12-03/ 12-23 | Anglija | 6 mokiniai, 2 lydintys asmenys | x | x |
| Iš viso: | | | | 112 | 76 | +36 |

Nacionaliniai ir tarptautiniai profesinio meistriškumo konkursai

Organizavimas nacionalinių ir tarptautinių profesinio meistriškumo konkursų 2018 metais

| Įsakymu patvirtinto konkurso pavadinimas (potv. Nr.) | Mokyklų dalyvių skaičius | Profesijos mokytojų skaičius | Mokinių skaičius | Konkurso vieta | Laimėtos vietos |
|---|--------------------------|------------------------------|------------------|---|--|
| Nacionalinis profesinio meistriškumo konkursas „Viešbučio darbuotojas 2018“. (2018 m. spalio 3 d. Radviliškio technologijų ir verslo mokymo centro direktoriaus įsakymas Nr. V-312) | 5 | 5 | 10 | Radviliškio technologijų ir verslo mokymo centras | I vieta – Klaipėdos Ernesto Galvanausko profesinio mokymo centras, II vieta – Radviliškio technologijų ir verslo mokymo centras, III vieta – Panevėžio Margaritos Rimkevičaitės paslaugų ir verslo mokykla |

Dalyvavimas nacionaliniuose ir tarptautiniuose profesinio meistriškumo konkursuose 2018 metais

| Įsakymu ar potvarkiu (Nr.) patvirtinto konkurso pavadinimas | Dalyvavusių profesijos mokytojų skaičius | Dalyvavusių mokinių skaičius | Konkurso vieta | Laimėtos vietos |
|--|--|------------------------------|--|-----------------|
| Geriausio mokinio, turinčio specialių ugdymo poreikių, meistriškumo konkursas „Geriausias virėjas SUP mokinys 2018“ (organizavo Lietuvos restoranų vyriausiųjų virėjų ir | 1 | 2 | Vilnius, Lietuvos parodų centras Litexpo | I |

| | | | | |
|---|---|---|-------------------------------------|---|
| konditerių asociacija (LRVVKA)) | | | | |
| Nacionalinis profesinio meistriškumo konkursas „Apdailininkas (statybininkas) 2018“. (Nuostatai patvirtinti Kėdainių PRC direktoriaus 2018 m. spalio 18 d. įsakymu Nr. V-194) | 1 | 2 | Kėdainių profesinio rengimo centras | - |

Dalyvavimas parodoje „Studijos 2018“

„Studijos 2018“ atstovauta Maisto ir Medienos apdirbimo ūkio šakoms. Centrą atstovavo 5 mokytojai ir 9 mokiniai.

Maisto pramonės sektoriuje savo gebėjimus demonstravo centro virėjo specialybės mokiniai, kuriems talkino socialinis partneris. Paruošti desertai sulaukė didelio lankytojų dėmesio ir išsiskyrė skoniu bei išvaizda.

Medienos apdirbimo sektoriuje staliaus specialybės mokiniai demonstravo savo kurtų durų ir spiralinių laiptų surinkimą.

Atvirų durų dienų organizavimas

Atvirų durų dienos Radviliškio technologijų ir verslo mokymo centre organizuotos įvairiais etapais, išvažiuojamaisiais renginiais ir mokinių atostogų metu – balandžio 3-5 dienomis.

Centre surengti pažintiniai susitikimai su Radviliškio rajono nedirbančiu ir nesimokančiu jaunimu, Panevėžio "Šviesos" specialiojo ugdymo centro ugdytiniais, Kelmės specialiosios mokyklos mokiniais ir jų tėveliais. Susitikimų dalyviai supažindinti su staliaus, apdailininko, suvirintojo, šaltkalvio, viešbučio darbuotojo, virėjo, automobilių mechaniko mokymo programomis, mokymo/si sąlygomis ir tvarka.

Radviliškio Gražinos pagrindinės mokyklos dešimtokams ir mokiniams, besimokantiems pagal specialiąsias ir individualizuotas mokymosi programas, Radviliškio rajono Sidabravo ir Baisogalos gimnazijų mokiniams pristatytos centre ruošiamos specialybės.

Surengtos edukacinės popietės Radviliškio Vinco Kudirkos progimnazijos priešmokyklinio ugdymo ugdytiniais, Radviliškio Vinco Kudirkos progimnazijos ketvirtokams, kurių metu atvykusieji supažindinti su virėjo specialybe.

Radviliškio Vaižganto progimnazijos mokiniams organizuotas profesinis veiklinimas. Mokiniai atliko staliaus, virėjo, viešbučio darbuotojo specialybių praktinio mokymo užduotis.

Dalyvauta Baisogalos gimnazijoje vykusioje amatų dienoje, Radviliškio Lizdeikos gimnazijoje vykusioje Studijų ir karjeros dienoje. Pristatytos staliaus, virėjo, žirgininkystės verslo darbuotojo specialybės.

Šeduvos technologijų ir verslo mokymo skyriuje lankėsi mokiniai, atvykę iš Panevėžio rajono Smilgių, Radviliškio rajono Šeduvos, Sidabravo, Baisogalos, Grinkiškio Jono Poderio gimnazijų, Kazlų Rūdos Valdorfo, Radviliškio Vinco Kudirkos progimnazijų, Radviliškio rajono Pakalniškių, Alksniupių, Pociūnėlių, Radviliškio Gražinos pagrindinių mokyklų.

Atvirų durų dienų metu mokiniams demonstruotos naujausios technologijos, susijusios su žemės ūkio verslo gamybos specialybe, kurias pristatė UAB „Agoratas“. Automobilių mechanikų profesiją pristatė ŽŪB „Vainiūnų agroservisas“. Buvęs elektromontuotojo specialybės mokinys pasidalino savo sėkmės istorija. Žirgininkystės verslo darbuotojo specialybę pristatė ūkininkė ir žirgyno vedėja. Apskaitininko ir kasininko profesiją išsamiai pristatė Lietuvos žemės ūkio konsultavimo tarnybos ūkio apskaitos konsultantė.

Socialinė parama mokiniams ir mokinių pavėžėjimas

2018 m. centre mokėsi 52 specialiųjų ugdymosi poreikių (SUP) turintys našlaičiai, 70 SUP socialiai remtinų mokinių, 71 mokinio socialinė padėtis yra patenkinama. Iš Radviliškio rajono savivaldybės Socialinės paramos skyriaus 39 našlaičiai gavo globos (rūpybos) išmoką. Rugsėjo 1 d. teisę gauti nemokamą maitinimą turėjo 193 SUP mokiniai, tai sudarė 47,4 proc. visų mokinių.

| Eil. Nr. | Socialinės paramos teikimo būdai (pvz.) | Mokinių skaičius | Dalis (proc.) nuo visų mokinių | Parama pinigais |
|----------|---|--|--------------------------------|-----------------|
| 1. | Parama drabužiais | 52 | 12,7 | 1113,76 |
| 2. | Parama avalyne | 52 | 12,7 | 887,12 |
| 3. | Parama maistu | 193 (SUP mokiniai gauna nemokamą maitinimą) | 47,4 | 74 576,21 |
| 4. | Vienkartinės pašalpos | - | - | - |
| 5. | Sumažintas bendrabučio mokestis 50% | - | - | - |
| 6. | Sumažintas bendrabučio mokestis 100% | 172 (iš jų 170 SUP mokinių suteikiamas nemokamas gyvenimas bendrabutyje) | 42,3 | - |

Mokinių pavėžėjimui skirta – 12 654,79 eurų (Radviliškio rajono savivaldybės centro mokiniams kompensavo kelionės išlaidas).

Mokinių skaičius važiuojančių į mokyklą/namą iki 40 km kiekvieną dieną - 115 mokinių.

Mokinių skaičius važiuojančių į mokyklą/namą savaitgaliais - 181 mokinys.

Biudžeto lėšų panaudojimas 2018 metais

Kiek 2018 m. buvo skirta lėšų profesinio mokymo programoms finansuoti, kompetencijų vertinimui, kitų lėšų ugdymui – 1 218 039,18 Eur (71,1 proc. skirto biudžeto)

Kiek 2018 m. buvo skirta ūkio lėšų – 453 635,34 Eur (26,5 proc. skirto biudžeto)

Kiek 2018 m. gauta lėšų bendrabučių išlaikymui – 40847,00 Eur (2,4 proc. skirto biudžeto)

Kiek 2018 m. PMĮ sutaupė lėšų – 0

Iš valstybės biudžeto buvo skirta lėšų :

1. Kompetencijų vertinimui organizuoti – 1 364,20 Eur.
2. Automatizuoti šiluminiai punktai 3 vnt - 59 484,33 Eur.
3. Optimizavimui skirtos lėšos (išeitinėms išmokoms mokėti) - 29 089,80 Eur.
4. Pagal pagrindinę programą „Švietimo ir mokslo administravimas“ - 1 622 583,19 Eur, tai yra pagal išlaidų straipsnius skirta lėšų sekančiai:

| Kodas | Sąmatos straipsnio pavadinimas | Suma Eur |
|---------------|---|---------------------|
| 2.1.1.1.1.01 | Darbo užmokestis pinigais | 821 719,34 |
| 2.1.2.1.1.01 | Socialinio draudimo įmokos | 252 164,03 |
| 2.2.1.1.1.01. | Mitybos išlaidos | 74 576,21 |
| 2.2.1.1.1.05 | Ryšių paslaugos | 3 000,00 |
| 2.2.1.1.1.06 | Transporto išlaikymas | 9 300,00 |
| 2.2.1.1.1.07. | Aprangos ir patalynės įsigijimo išlaidos | 10 700,00 |
| 2.2.1.1.1.11 | Komandiruotės | 441,85 |
| 2.2.1.1.1.15 | Ilgalaikio materialiojo turto einamasis remontas | 91 100,00 |
| 2.2.1.1.1.16 | Kvalifikacijos kėlimas | 452,80 |
| 2.2.1.1.1.17. | Ekspertų ir konsultantų paslaugų įsigijimo išlaidos | 9 800,00 |
| 2.2.1.1.1.20 | Komunalinės paslaugos | 198 100,00 |
| 2.2.1.1.1.21. | Informacinių technologijų prekių ir paslaugų įsigijimo išlaidos | 3 369,98 |
| 2.2.1.1.1.23. | Ūkinio inventoriaus įsigijimo išlaidos | 21 798,03 |
| 2.2.1.1.1.30 | Kitos paslaugos | 22 300,00 |
| 2.7.3.1.1.01 | Darbdavių socialinė parama pinigais | 1 530,95 |
| 2.8.1.1.1.01 | Stipendijos | 26 000,00 |
| 3.1.1.3.1.01. | Transporto priemonių įsigijimo išlaidos | 76 230,00 |
| | Iš viso: | 1 622 583,19 |

Kiek gauta 2018 m. ES lėšų ir kokiems tikslams

Gauta ES lėšų – 217 255,19 Eur, tai būtų :

1. Švietimo mainų paramos fondas – 203 646,80 Eur (projektai pagal „ERASMUS+“ programą).
2. Nacionalinė mokėjimo agentūra – 13 608,39 Eur (tiesioginės išmokos).

PMĮ finansinės pajamos už teikiamas mokymo ir kitas paslaugas:

| Metai | Visos pajamos, tūkst. eurų | Gauta pajamų, tūkst. eurų | |
|---|-------------------------------|---|--|
| | | Už suteiktas mokymo priemonės ir paslaugas | Už kitas priemones ir teiktas paslaugas |
| 2018 | 160,4 | 86,0 | 74,4 |
| 2017 | 149,6 | 93,3 | 56,3 |
| Pokytis lyginant su 2017 metais (+ / -) | +10,8 | x | x |

Paslaugų aprašymas:

Daugiausiai pajamų gauta iš mokymo paslaugų -86 003,31 Eur, žemės ūkio produkcijos 30 181,34 Eur, apgyvendinimo paslaugų - 26 958,82 Eur, maitinimo paslaugų – 10 606,54 Eur, turto nuoma – 3 670,61 Eur ir kt. paslaugos –2 968,46 Eur.

Bendradarbiavimas su socialiniais partneriais ir savivaldybėmis

Siekdamas didinti mokinių įsidarbinimo galimybes, gerinti jų gyvenimo kokybę centras bendradarbiauja su švietimo, sveikatos, socialinių paslaugų įstaigomis, savivaldybėmis, darbdaviais.

Tęsiama ilgalaikė partnerystė su Radviliškio rajono Šeduvos gimnazija, Radviliškio V. Kudirkos progimnazija, Radviliškio miesto kultūros centru, Šiaulių valstybine kolegija, Žemaitukų arklių augintojų asociacija, Lietuvos neįgaliųjų draugija, Šiaulių Užimtumo tarnybos Radviliškio skyriumi, Lietuvos probacijos tarnybos Šiaulių regiono skyriumi Radviliškio rajono savivaldybės teritorijoje.

Glaudūs ryšiai palaikomi su darbo pasaulio atstovais: UAB „Multimeda“, UAB „Aloyzo Grigaliūno transportas“, „Tikkurila“ mokymo centru, UAB „Šeduvos malūnas“, AB „Rameta“, UAB „Kontivis plius partneriai“, UAB „Automobilių remonto centras“, VĮ „Radviliškio miškų urėdija“, UAB „Smuklė Žarija“, IĮ „Santovita“, S. Krivicko įmone „Fasma“, AB „Radviliškio mašinų gamykla“, UAB „Velnio kalviai“, užmiesčio svečių namais „Pirčių slėnis“.

Pasirašytos naujos bendradarbiavimo sutartys su Radviliškio Lizdeikos gimnazija, Gražinos pagrindine mokykla, Lietuvos statybininkų asociacija, Šiaulių prekybos, pramonės ir amatų rūmais, VĮ Žemės ūkio informacijos ir kaimo verslo centru, Panevėžio Margaritos Rimkevičaitės paslaugų ir verslo mokykla, UAB Vilniaus lokomotyvų remonto depu, Šiaulių universitetu.

Svarbiausi įstaigos pasiekimai ir problemos

Pasiekimai:

1. Centro virėjo specialybės mokinys iškovojo pirmąją vietą Vilniuje vykusiame geriausio mokinio, turinčio specialių ugdymo poreikių, meistriškumo konkurse „Geriausias virėjas SUP mokinys 2018“.

2. Šeduvos technologijų ir verslo mokymo skyriaus mokinių ir mokytojų komanda laimėjo 1 vietą Respublikiniame kelionių maratono konkurse „Šimtmečio Lietuva“.
3. Radviliškio miesto kultūros rūmuose vykusioje sveiko maisto šventėje „Gyvenimas kiTaip“, centro atstovai pristatė gausų patiekalų asortimentą, gražiai serviruotus stalus ir iškovojo nugalėtojo vardą.
4. Centre vykusiame nacionaliniame profesinio meistriškumo konkurse „Viešbučio darbuotojas 2018“ centro komanda laimėjo II vietą.
5. Lietuvos Specialiosios Olimpiados komiteto 2018 m. ŽIS dėlionių dėliojimo čempionate centro komanda savo grupyje užėmė II vietą.
6. Mokinių tarybos pirmininkas Radviliškio krašto jaunimo apdovanojimuose pripažintas pilietišiausiu jaunuoliu.
7. Kartu su geriausiais Radviliškio rajono sportininkais apdovanoti du centro mokiniai, šalies jėgos trikovės bei štangos spaudimo čempionai ir prizininkai.
8. Kūno kultūros mokytoja metodininkė G. Kazlauskienė garsina mokyklos ir Lietuvos vardą dalyvaudama Pasaulio veteranų varžybose: pasaulio sporto meistrų žaidynėse iškovota I vieta, Europos lengvosios atletikos čempionate – II vieta.
9. Bendradarbiaujant su Radviliškio Viešąja biblioteka Radviliškio laisvalaikio ir pramogų parke įrengtas centro staliaus specialybės mokinių ir profesijos mokytojų pagamintas knygų namelis.


Problemos:

- Trūksta lifto ar keltuvo, užtikrinančio mobilumą ir teikiamų paslaugų prieinamumą, judėjimo negalią turintiems asmenims.
- Didėja specialiųjų ugdymosi poreikių mokinių, turinčių žymius emocijų, elgesio sutrikimus ar psichikos susirgimus, skaičius.
- Trūksta psichologo, profesijos mokytojų, galinčių dirbti su specialiųjų ugdymosi poreikių mokiniais.
- Reikalingos papildomos investicijos mokymo bazės, priemonių ir bendrabučių bei kitų pastatų atnaujinimui

Įstaigos perspektyvos:

- Įgyvendinti modulinės pirminio ir tęstinio profesinio mokymo programas.
- Plėsti bendradarbiavimo su darbdaviais galimybes, gerinant sąlygas mokiniams mokytis pameistrystės forma.
- Teikti tęstinio profesinio mokymo paslaugas pagal Užimtumo tarnybos, Neįgalumo ir darbingumo nustatymo tarnybos prie SADM siuntimus ir kitų institucijų skirtą finansavimą.
- Pasiūlyti didesnes profesijų pasirinkimo galimybes specialiųjų ugdymosi poreikių mokiniams mokant pagal modulinės virėjo, kambarių tvarkytojo mokymo programas.
- Atlikti bendrabučio remonto darbus, siekiant padidinti energijos vartojimo efektyvumą ir užtikrinti higienos normų reikalavimus.
- Didinti mokinių profesinių gebėjimų įtvirtinimo galimybes, dalyvaujant projektinėse veiklose užsienyje.

Radviliškio technologijų ir verslo mokymo centro
direktorius



Jonas Pravilonis

ROKIŠKIO TECHNOLOGIJOS, VERSLO IR ŽEMĖS ŪKIO MOKYKLA

2018 m. veiklos ataskaita

Mokymo įstaigos darbuotojai

Bendras darbuotojų skaičius 2019.01.01 – 48

Iš jų:

profesijos mokytojų – 21

bendrojo ugdymo mokytojų – 5

specialiųjų pedagogų- 0

socialinių pedagogų – 1

psichologų - 0

Kvalifikacijos tobulinimas

| Kvalifikacija | Proc. nuo bendro profesijos mokytojų skaičiaus | | Pokytis lyginant su 2017 metais (+ / -) | Proc. nuo bendro bendrojo ugdymo mokytojų skaičiaus | | Pokytis lyginant su 2017 metais (+ / -) |
|--------------------|--|---------|---|---|---------|---|
| | 2018 m. | 2017 m. | | 2018 m. | 2017 m. | |
| Vyr. mokytojų | 83,3 | 71,4 | + 11,9 proc. | 67,0 | 56,0 | + 11 proc. |
| Mokyt. Metodininkų | | | | | | |
| Ekspertų | | | | | | |

Bendrojo ugdymo programų įgyvendinimas

Mokinių pažangumas:

| Mokslo metai / Programa | 2017-2018 | 2016-2017 | Pokytis lyginant su 2016-2017 (+ / -) |
|-----------------------------|------------------|-----------|---------------------------------------|
| | Pažangumas proc. | | |
| Pagrindinio ugdymo programa | - | | |
| Vidurinio ugdymo programa | 98 | 96 | + 2 proc. |

Mokyklinių brandos egzaminų rezultatų suvestinė:

| Egzaminas | 2018 m. | | | Išlaikė (proc.) 2017 m. | Pokytis lyginant su 2017 (+ / -) |
|------------------------------|---------|---------|-----------------|-------------------------|----------------------------------|
| | Laikė | Išlaikė | Išlaikė (proc.) | | |
| Technologijos | 14 | 14 | 100 | x | x |
| Menai | - | - | - | x | x |
| Lietuvių kalba ir literatūra | 14 | 11 | 78,6 | x | x |
| Iš viso | 28 | 25 | 89,6 | 87,5 | + 2,1 |

Valstybinių brandos egzaminų rezultatų:

| Egzaminas | 2018 m. | | | Išlaikė (proc.) 2017 m. | Pokytis lyginant su 2017 (+ / -) |
|----------------------------|----------|----------|-----------------|-------------------------|----------------------------------|
| | Laikė | Išlaikė | Išlaikė (proc.) | | |
| Rusų kalba | 1 | 1 | 100 | x | x |
| Informacinės technologijos | 2 | 0 | 0 | x | x |
| Matematika | 1 | 0 | 0 | | |
| Iš viso: | 4 | 1 | 25 | 75 | - 50 |

Pagrindinio ir vidurinio išsilavinimo įgijimas:

| Dvyliktojų skaičius 2017-2018 m. m. pabaigoje | Brandos atestatus gavusių mokinių skaičius 2018 m. | Brandos atestatus gavusių mokinių dalis (proc.) 2018 m. | Brandos atestatus gavusių mokinių dalis (proc.) 2017 m. | Pokytis lyginant su 2017 m. (+ / -) | Dešimtojų skaičius 2017-2018 m. m. pabaigoje | Pagrindinio išsilavinimo pažymėjimus gavusių mokinių skaičius 2018 m. | Pagrindinio išsilavinimo pažymėjimus gavusių mokinių dalis (proc.) 2018 m. | Pagrindinio išsilavinimo pažymėjimus gavusių mokinių dalis (proc.) 2017 m. | Pokytis lyginant su 2017 m. (+ / -) |
|---|--|---|---|-------------------------------------|--|---|--|--|-------------------------------------|
| 28 | 11 | 49,3 | 53,8 | - 4,5 proc. | - | - | - | - | - |

Profesinio mokymo programų įgyvendinimas

2018–2019 m. m. vykdomos pirminio profesinio mokymo programos

| Programos pavadinimas | Valstybinis kodas | Mokinių skaičius 2019.01.01 | | | Įmonės, kurioje vykdoma pameistrių praktinio mokymo dalis, jei vykdoma pameistrystė, pavadinimas |
|------------------------------------|-------------------|-----------------------------|------------------|---|--|
| | | Iš viso | Iš jų pameistrių | Iš jų turinių specialiųjų ugdymosi poreikių | |
| Apdailininkas (statybininkas) | 330073202 | 21 | | | |
| Automobilių mechanikas | 330071606 | 28 | | | |
| Automobilių mechanikas | 440071613 | 27 | 1 | | B.Kurkliečio IĮ |
| Siuvėjas | 210072306 | 34 | 16 | | UAB „Lelija“ Rokiškio siuvimo įmonė; AB „Vilkma“ |
| Technikos šaltkalvis remontininkas | 210071509 | 24 | 3 | | UAB „Rokiškio apdaila“ |
| Suvirintojas | M44071501 | 26 | | | |
| Apdailininkas | M44073204 | 50 | 2 | | UAB „Giemeda“ |
| Apskaitininkas ir kasininkas | M44041101 | 21 | 2 | | UAB „Kesko Senukai“; UAB „Svalta“ parduotuvė „Aibė“ |
| Apdailininkas (statybininkas) | M43073202 | 8 | | | |
| Automobilių mechanikas | M43071604 | 15 | | | |

| | | | | | |
|------------------------|-----------|----|---|--|--|
| Automobilių mechanikas | M44071601 | 22 | 4 | | AB „Lietuvos geležinkeliai“; ŽŪB „Lašai“; UAB „Prima Line“ |
| Virejas | M44101304 | 19 | 6 | | UAB „Darola“; UAB „Laisvas vėjas“; UAB „Daivida“; J.Tumo-Vaižganto gimnazija; L.Laurinaitienės II „Žilvitis“ |

2018–2019 m. m. vykdomos tęstinio profesinio mokymo programos (kaip mokiniai priimti pagal švietimo ir mokslo ministro/ patvirtintą priėmimo planą)

| Programos pavadinimas | Valstybinis kodas | Mokinių skaičius 2019.01.01 | | | Įmonės, kurioje vykdoma pameistrių praktinio mokymo dalis, jei vykdoma pameistrystė, pavadinimas |
|-----------------------|-------------------|-----------------------------|---|------------------|--|
| | | Iš viso | Iš jų turinių specialiųjų ugdymosi poreikių | Iš jų pameistrių | |
| - | - | - | - | - | - |

| | | |
|--|--|------------|
| Profesinio mokymo organizavimas asmenims pagal Užimtumo tarnybos, Neįgalumo ir darbingumo nustatymo tarnybos prie SAMD siuntimus ir kitų institucijų skirtą finansavimą (išskyrus tuos asmenis, kurie priimti pagal švietimo ir mokslo ministro patvirtintą priėmimo vietų planą) (asmenų skaičius) nuo 2018-01-01 iki 2018-12-31 | | Iš viso |
| pagal formaliojo profesinio mokymo programas | pagal neformaliojo profesinio mokymo programas | |
| 241 | 14 | 255 |

Kompetencijų vertinimas

| Eil. Nr. | Mokymo programos pavadinimas ir valstybinis kodas (2018 m.) | Baigiamojo kurso mokinių skaičius (2018 m.) | Iš jų dalyvavo kompetencijų vertinime ir įgijo kvalifikaciją (2018 m.) | | | Įgijo kvalifikaciją (2017 m.) | Pokytis lyginant su 2017 m. (+ / -) |
|----------|---|---|--|-------|------------------------------------|-------------------------------|-------------------------------------|
| | | | Mokinių skaičius | Proc. | Kvalifikacijos įvertinimo vidurkis | | |
| 1. | Apdailininkas (sątybininkas) (330073202) | 7 | 7 | 100 | 8,0 | x | x |
| 2. | Automobilių mechanikas (330071606) | 7 | 7 | 100 | 7,1 | x | x |

| | | | | | | | |
|---------|---|-----|-----|------|-----|----|---|
| 3. | Sekretorius (440041501) | 22 | 20 | 90,9 | 8,7 | | |
| 4. | Automobilių mechanikas (440071613) | 27 | 26 | 96,3 | 9,3 | | |
| 5. | Suvirintojas (440071502) | 36 | 36 | 100 | 6,8 | 23 | + |
| 6. | Technikos šaltkalvis remontininkas (210071509) | 10 | 9 | 90,0 | 7,0 | 16 | - |
| 7. | Siuvėjas (210072306) | 17 | 16 | 94,1 | 8,5 | | |
| 8. | Maisto (mėsos, pieno, duonos) pramonės darbuotojas (M44072101) | 24 | 24 | 100 | 9,1 | 25 | - |
| Iš viso | | 150 | 145 | 96,7 | 8,1 | | |

Mokinių įsidarbinimas (2018 m. lapkričio 1 d.) ir palyginimas su (2017 m. lapkričio 1 d.)

| Programos pavadinimas (valstybinis kodas) | Baigusiųjų programą 2018 m. skaičius | Iš baigusiųjų 2018 m. | | | | | | | | Buvusi situacija 2017.11.01 |
|--|--------------------------------------|-----------------------|---------------------------------|-------------|--------------------------|-----------------------------------|------------------|---------------------|------|-----------------------------|
| | | Dirba | | | Mokosi kitoje programoje | | Išvyko į užsienį | Nedirba ir nesimoko | Kita | |
| | | Dirbančiųjų skaičius | Iš jų pagal įgytą kvalifikaciją | Iš jų proc. | Iš viso | Iš jų profesinio mokymo įstaigose | | | | Iš jų aukštesiose mokyklose |
| Maisto (mėsos, pieno, duonos) pramonės darbuotojas (M44072101) | 24 | 16 | 16 | 100 | | | 2 | 6 | | 63 |
| Apdailininkas (statybininkas (330073202) | 7 | 7 | 6 | 86 | | | | | 1 | 100 |

| | | | | | | | | | | |
|--|-----|-----|-----|-----|--|--|---|----|----|-------------------------|
| Automobilių mechanikas (330071606) | 7 | 7 | 6 | 86 | | | | | 1 | 100 |
| Sekretorius (440041501) | 20 | 15 | 12 | 80 | | | 5 | | 3 | Nebuvo vykdoma programa |
| Automobilių mechanikas (440071613) | 26 | 24 | 18 | 75 | | | 2 | | 6 | Nebuvo vykdoma programa |
| Suvirintojas (004471502) | 36 | 35 | 25 | 71 | | | 1 | | 10 | 83 |
| Technikos šaltkalvis remontininkas (210071509) | 9 | 9 | 9 | 100 | | | | | | 100 |
| Siuvejas (210072306) | 16 | 13 | 12 | 92 | | | 1 | 2 | 1 | Nebuvo vykdoma programa |
| | | | | | | | | | | x |
| Iš viso | 145 | 126 | 104 | 86 | | | 2 | 15 | 2 | 22 |

Sektorinių praktinio mokymo centrų veikla 2018 metais ir lyginimas su 2017 metais

* – lentelės pildė profesinio mokymo įstaigos turinčios SPMC

** – lentelę pildė profesinio mokymo įstaigos neturinčios SPMC

Praktinio mokymo organizavimas šios profesinio mokymo įstaigos mokiniams, mokytojams:*

| Pirminio, testinio profesinio mokymo programos pavadinimas (kodas) | Mokinių skaičius 2018 metais | Proc. nuo bendro mokinių skaičiaus 2018 metais | Proc. nuo bendro mokinių skaičiaus 2017 metais | Mokinių pokytis lyginant su 2017 m. (+ / -) | Valandų skaičius vienam mokiniui 2018 metais | Mokytojų skaičius 2018 metais | Valandų skaičius vienam mokytojų 2018 metais |
|--|------------------------------|--|--|---|--|-------------------------------|--|
| | | | x | x | | | |
| | | | x | x | | | |
| Iš viso | | | | | | | |

Praktinio mokymo organizavimas kitų profesinio mokymo įstaigų (toliau – PMĮ) mokiniams, mokytojams:*

| PMĮ pavadinimas | Pirminio, testinio profesinio mokymo programos pavadinimas (kodas) | Mokinių skaičius 2018 metais | Mokinių skaičius 2017 metais | Mokinių pokytis lyginant su 2017 m. (+ / -) | Valandų skaičius vienam asmeniui 2018 metais | Mokytojų skaičius 2018 metais | Valandų skaičius vienam asmeniui 2018 metais |
|-----------------|--|------------------------------|------------------------------|---|--|-------------------------------|--|
| | | | x | x | | | |
| | | | x | x | | | |
| Iš viso | | | | | | | |

Praktinio mokymo organizavimas kolegijų, universitetų studentams, dėstytojams:*

| Mokymo įstaigos | Studijų programos | Studentų skaičius | Studentų skaičius | Studentų pokytis | Valandų skaičius | Dėstytojų skaičius | Valandų skaičius |
|-----------------|-------------------|-------------------|-------------------|------------------|------------------|--------------------|------------------|
|-----------------|-------------------|-------------------|-------------------|------------------|------------------|--------------------|------------------|

| pavadinimas | pavadinimas | 2018 metais | 2017 metais | lyginant su 2017 m. (+ / -) | vienam asmeniui 2018 metais | 2018 metais | vienam asmeniui 2018 metais |
|-------------|-------------|-------------|-------------|-----------------------------|-----------------------------|-------------|-----------------------------|
| | | | x | x | | | |
| | | | x | x | | | |
| Iš viso | | | | | | | |

Praktinio mokymo organizavimas bendrojo ugdymo mokyklų mokiniams:*

| Bendrojo ugdymo mokyklos pavadinimas | Mokinių skaičius 2018 metais | Mokinių skaičius 2017 metais | Mokinių pokytis lyginant su 2017 m. (+ / -) | Valandų skaičius vienam asmeniui 2018 metais | Vykdytų (planuojamų) užsiėmimų SPMC paskirtis: technologijų pamokų organizavimas, profesinis orientavimas ir kt. | Pastabos (nurodykite ar turite sudarytas sutartis (reg. Nr.) su bendrojo ugdymo mokyklomis dėl technologijų pamokų organizavimo) |
|--------------------------------------|------------------------------|------------------------------|---|--|--|--|
| | | x | x | | | |
| | | x | x | | | |
| Iš viso | | | | | | |

Kvalifikacijos tobulinimo renginių organizavimas įmonių darbuotojams:*

| Įmonės (juridinio asmens pavadinimas) | Darbuotojų skaičius 2018 metais | Darbuotojų skaičius 2017 metais | Darbuotojų pokytis lyginant su 2017 m. (+ / -) | Valandų skaičius vienam darbuotojui 2018 metais |
|---------------------------------------|---------------------------------|---------------------------------|--|---|
| | | | | |
| | | | | |
| Iš viso | | | | |

Profesinio mokymo įstaigų, turinčių SPMC, mokiniai siunčiami į kitus SPMC, kai praktiniam mokymui vykdyti nėra atitinkamo savo profesinio mokymo įstaigoje SPMC:*

| PMĮ, į kurią nukreipiami mokiniai, pavadinimas | Pirminio, testinio profesinio mokymo programos pavadinimas (kodas) | Mokinių skaičius 2018 metais | Mokinių skaičius 2017 metais | Mokinių pokytis lyginant su 2017 m. (+ / -) | Valandų skaičius vienam mokiniui 2018 metais |
|--|--|------------------------------|------------------------------|---|--|
| | | | x | x | |
| | | | x | x | |
| Iš viso | | | | | |

PMĮ, neturinčios SPMC, mokiniai siunčiami į kitų PMĮ SPMC:**

| PMĮ, į kurią nukreipiami mokiniai, pavadinimas | Pirminio, testinio profesinio mokymo programos pavadinimas (valstybinis kodas) | Mokinių skaičius 2018 metais | Mokinių skaičius 2017 metais | Mokinių pokytis lyginant su 2017 m. (+ / -) | Valandų skaičius vienam mokiniui 2018 metais |
|--|--|------------------------------|------------------------------|---|--|
| | | | x | x | |
| | | | x | x | |
| Iš viso | | | | | |

Mokinių „nubyrėjimas“

| | 2017-2018 m. m. | | | Dalis (proc.) nuo visų 2016-2017 m. m. besimokiusių mokinių | pokytis (proc.) lyginant su 2016-2017 m. m. (+ / -) |
|-------------------------------------|------------------------|--------------------------------------|--------------------------------|---|---|
| | Mokinių skaičius 09.01 | Išbrauktų mokinių skaičius per m. m. | Dalis (proc.) nuo visų mokinių | | |
| | 334 | | | | |
| Išbraukta iš mokinių sąrašų iš viso | | 22 | 6,6 | 18,7 | + 12,1 proc. |
| Iš jų: | | | | x | x |
| Perėjo mokytis į kitas mokyklas | | | | x | x |
| Pakeitė gyvenamąją vietą | | 3 | | x | x |
| Dėl vaikų auginimo | | | | x | x |
| Dėl ligos | | | | x | x |
| Dėl nepažangumo | | 5 | | x | x |
| Dėl pamokų nelankymo | | 2 | | x | x |
| Dėl sunkių materialinių sąlygų | | 2 | | x | x |
| Išvyko į užsienį | | 3 | | x | x |
| Įsidarbino | | 4 | | x | x |
| Dėl kitų priežasčių | | 3 | | x | x |

Mokinių lankomumas:

| Vidutiniškai 1 mokinių per 2017-2018 mokslo metus praleido iš viso pamokų | Vidutiniškai 1 mokinių per 2016-2017 mokslo metus praleido iš viso pamokų | Pokytis lyginant su 2016-2017 mokslo metais (+ / -) | Vidutiniškai 1 mokinių per 2017-2018 mokslo metus praleido pamokų dėl nepateisinamų priežasčių | Vidutiniškai 1 mokinių per 2016-2017 mokslo metus praleido pamokų dėl nepateisinamų priežasčių | Pokytis lyginant su 2016-2017 mokslo metais (+ / -) |
|---|---|---|--|--|---|
| 115 | 122 | -7 | 99 | 101 | -2 pamokos |

Neformalusis vaikų švietimas

- Mokinių, lankančių neformaliojo vaikų švietimo ugdymo būrelius PMĮ 2018–2019 m. m., skaičius ir dalis (60 mokinių 19,5 proc.) nuo visų besimokančiųjų PMĮ – (dalis proc. nuo besimokiusių 2017–2018 m.m. – 52 mokiniai, 15,8 proc.
- Valandų, skirtų neformaliajam vaikų švietimui 2018–2019 m. m., panaudojimas: skirta 417 val., panaudota 169 val. (panaudota val. 2017–2018 m.m - 364).

Dalyvavimas tarptautiniuose projektuose (projektų pavadinimai, dalyvių skaičius)

| Eil. Nr. | Projekto pavadinimas | Data | Priimančioji šalis | Dalyvių skaičius 2018 metais | Dalyvių skaičius 2017 metais | Dalyvių pokytis lyginant su 2017 metais (+ / -) |
|----------|--|----------------|---------------------|--|------------------------------|---|
| 1. | Praktika su Erasmus+ kelias i profesinį tobulėjimą | Nuo 2018-06-01 | Latvija Austrija | 2 mokiniai 2 mokytojai 7 mokiniai 2 mokytojai | x | x |
| | | | | | x | x |
| Iš viso: | | | | 9 mokiniai ir 4 mokytojai | | + 13 dalyvių |

Nacionaliniai ir tarptautiniai profesinio meistriškumo konkursai

Organizavimas nacionalinių ir tarptautinių profesinio meistriškumo konkursų 2018 metais

| Įsakymu patvirtinto konkurso pavadinimas (potv. Nr.) | Mokyklų dalyvių skaičius | Profesijos mokytojų skaičius | Mokinių skaičius | Konkurso vieta | Laimėtos vietos |
|--|--------------------------|------------------------------|------------------|----------------|-----------------|
| | | | | | |
| | | | | | |

Dalyvavimas nacionaliniuose ir tarptautiniuose profesinio meistriškumo konkursuose 2018 metais

| Įsakymu ar potvarkiu (Nr.) patvirtinto konkurso pavadinimas | Dalyvavusių profesijos mokytojų skaičius | Dalyvavusių mokinių skaičius | Konkurso vieta | Laimėtos vietos |
|---|--|------------------------------|----------------|-----------------|
| Nacionalinis profesinio meistriškumo konkursas „Apdailininkas (statybininkas) 2018“ Kėdainių PRC Direktorius 2018-10-18 Įsakymas Nr.V-194 | 1 | 2 | Kėdainių PRC | - |

Dalyvavimas parodoje „Studijos 2018“

„Studijos 2018“ atstovauta architektūros ir statybos ūkio šakai. PMI atstovavusių mokytojų ir mokinių skaičius – 10 mokinių, 4 mokytojai.

Jei vykdytas (nurodyti kokios) ūkio šakos veiklų koordinavimas.

Atvirų durų dienų organizavimas

2018 m. balandžio 9-13 d. Rokiškio technologijos, verslo ir žemės ūkio mokykloje vyko „Atvirų durų savaitė“, skirta Rokiškio rajono ir aplinkinių rajonų vyresniųjų klasių mokiniams, tėveliams (globėjams) ir mokytojams.

Renginių tikslas - padėti mokiniams pažinti profesijų ypatumus, karjeros galimybes, savo individualias savybes, galinčias turėti įtakos karjerai. Skatinti jaunimą rinktis patinkančias ir paklausias profesijas, kurios ateityje garantuotų mėgstamą darbą ar paskatintų kurti nuosavą verslą.

Per šią savaitę mokyklą aplankė 328 mokiniai, iš Rokiškio r. (Juodupės gimnazija, Suaugusiųjų ir jaunimo mokymo centras, Jūzintų J. O. Širvydo mokykla, Panemunėlio pagrindinė mokykla, J.T. Vaižganto gimnazijos Romuvos padalinys, J.T. Vaižganto gimnazija (Senieji rūmai), Obelių vaikų globos namai, J. Tūbelio progimnazija, Kriaunų pagrindinė mokykla, Rokiškio pagrindinė mokykla); Biržų r. Papilio pagrindinė mokykla, Utenos r. Dusetų K. Būgos gimnazija, Anykščių r. Svėdasų J.T. Vaižganto gimnazija, Zarasų r. Antazavės J. Gruodžio gimnazija.

Jie susipažino su specialybėmis, mokymo įstaigos aplinka, mokinių darbų parodomis, mokymosi galimybėmis, tarptautiniais Erasmus+ mobilumo projektais, pabendraavo su mokytojais ir mokiniais, išbandė technologinius procesus, buvo atsakyta į rūpimus klausimus, dalyvavo viktorinoje „Ką žinai apie profesijas“.

Socialinė parama mokiniams ir mokinių pavėžėjimas

| Eil. Nr. | Socialinės paramos teikimo būdai (pvz.) | Mokinių skaičius | Dalis (proc.) nuo visų mokinių | Parama pinigais |
|----------|---|------------------|--------------------------------|-----------------|
| 1. | Parama drabužiais | 7 | 2,6 | 343,60 |
| 2. | Parama avalyne | 4 | 1,5 | 120 |
| 3. | Parama maistu | - | - | - |
| 4. | Vienkartinės pašalpos | 28 | 10,4 | 1109,18 |
| 5. | Sumažintas bendrabučio mokestis 50% | - | - | - |
| 6. | Sumažintas bendrabučio mokestis 100% | - | - | - |
| | | | | |
| | | | | |

Mokinių pavėžėjimui skirta - - eurų.

Mokinių skaičius važiuojančių į mokyklą/namą iki 40 km kiekvieną dieną 130 mokinių.

Mokinių skaičius važiuojančių į mokyklą/namą savaitgaliais - 5 mokiniai.

Biudžeto lėšų panaudojimas 2018 metais

Kiek 2018 m. buvo skirta lėšų profesinio mokymo programoms finansuoti, kompetencijų vertinimui, kitų lėšų ugdymui – **406 043,00 (52 proc. skirto biudžeto)**
 Kiek 2018 m. buvo skirta ūkio lėšų – **314 830,00 (39 proc. skirto biudžeto)**
 Kiek 2018 m. gauta lėšų bendrabučių išlaikymui – **59 727,00 (8,4 proc. skirto biudžeto)**
 Kiek 2018 m. PMI sutaupė lėšų –

| Kodas | Sąmatos straipsnio pavadinimas | Suma Eur |
|--------------|--|----------|
| 2.1.1.1.1.01 | Darbo užmokestis pinigais | 453 000 |
| 2.1.2.1.1.01 | Socialinio draudimo įmokos | 143 000 |
| 2.2.1.1.1.05 | Ryšių paslaugos | 2400 |
| 2.2.1.1.1.06 | Transporto išlaikymas | |
| 2.2.1.1.1.08 | Spaudiniai | |
| 2.2.1.1.1.10 | Kitos prekės | 45 000 |
| 2.2.1.1.1.11 | Komandiruotės | |
| 2.2.1.1.1.15 | Ilgalaikio materialiojo turto einamasis remontas | 45 100 |
| 2.2.1.1.1.16 | Kvalifikacijos kėlimas | 1000 |
| 2.2.1.1.1.20 | Komunalinės paslaugos | 45 000 |
| 2.2.1.1.1.30 | Kitos paslaugos | 22 000 |
| 2.7.3.1.1.01 | Darbdavių socialinė parama pinigais | 1300 |
| 2.8.1.1.1.01 | Stipendijos | 22 500 |
| | Iš viso: | 780 600 |

Kiek gauta 2018 m. ES lėšų ir kokiems tikslams

1. Erasmus+ programos mobilumo projektui „Praktika su Erasmus+kelias į profesinį tobulėjimą“ Nr.2018-1-LT01-KA102-146785 – 68 806,40 Eur. Projekto tikslas - suteikti galimybes mokiniams ir profesinio mokymo specialistams įgyti naujų profesinių įgūdžių, kurie suteiktų geresnes mokinių įsidarbinimo galimybes, skatinti socialinį integralumą, stiprinti mokytojų profesines kompetencijas, kurios užtikrintų profesinio mokymo kokybę ir patrauklumą.

1. Subsidija projektui „Rokiškio technologijos, verslo ir žemės ūkio mokyklos katilinės statyba, įrengiant biokuro katilą“ - 665,50 Eur

Iš viso: 69 741,90 Eur

PMI finansinės pajamos už teikiamas mokymo ir kitas paslaugas:

| Metai | Visos pajamos, tūkst. eurų | Gauta pajamų, tūkst. eurų | |
|---------------------------------------|----------------------------|--|---|
| | | Už suteiktas mokymo priemones ir paslaugas | Už kitas priemones ir teiktas paslaugas |
| 2018 | 87,2 | 47,4 | 39,8 |
| 2017 | 70,5 | 33,4 | 37,1 |
| Pokytis lyginant su 2017 metais (+/-) | + 16,7 | x + 14,0 | x +2,7 |

Paslaugų aprašymas:

Bendradarbiavimas su socialiniais partneriais ir savivaldybėmis

Mokykla, siekdama veiklos efektyvumo ir paslaugų kokybės užtikrinimo, bendradarbiauja su:

1. UAB „Rokiškio sūris“ (supažindina maisto pramonės darbuotojo specialybės mokinius su sūrų gaminimo technologijomis, moko pieno tyrimų praktinio atlikimo);
2. Asociacija „Rokiškio verslo klubas“;
3. Utenos regioniniu profesinio mokymo centru (priima maisto pramonės darbuotojo specialybės mokinius praktiniam mokymui sektoriniame praktinio mokymo centre);
4. UAB „Daivida“ Rokiškio mėsinė (leidžia naudotis mėsos gaminių gaminimo cechu maisto pramonės darbuotojo specialybės mokinių praktiniam mokymui);
5. Laimutes Sadauskienės II (priima maisto pramonės darbuotojo specialybės mokinius mokytis šakočių gaminimo technologijos);
6. UAB „Kepėjėlė“ (leidžia naudotis kepyklos patalpomis ir įrengimais maisto pramonės darbuotojo specialybės mokinių praktiniam mokymui);
7. UAB „Lašu duona“ (bendrovėje mokiniai mokosi dirbti su įvairia žemės ūkio technika, statybos darbų);
8. AB „Rokiškio mašinų gamykla“ (technikos šaltkalvio remontininko ir suvirintojo specialybių mokiniams vykdomas metalo apdirbimo ir suvirinimo darbų praktinis mokymas);
9. UAB „Pandmeta“ (technikos šaltkalvio remontininko ir suvirintojo specialybių mokiniams vykdomas suvirinimo darbų praktinis mokymas; įmonė remia mokyklą metalo atraižomis);
10. UAB „Duguva“ (remia mokyklą savo gaminama produkcija);
11. UAB „Rokmedis“ (apdailininko (statybininko) specialybės mokiniai atlieka medienos gaminių praktinius darbus);
12. UAB „Laisvas vėjas“, UAB „Darola“, UAB „Rokana“, UAB „Senas grafas plius“ (maisto pramonės darbuotojo specialybės mokinių praktiniam mokymui);
13. UAB „Lelija“ Rokiškio siuvimo įmone ir UAB „Vilkma“ (siuvėjo specialybės mokinių praktiniam mokymui);
14. UAB „Giemeda“ (apdailininko (statybininko) specialybės mokiniai atlieka medienos gaminių praktinius darbus);
15. UAB „Aldma“, UAB „Henvida“ (apdailininko (statybininko) specialybės mokinių praktiniam mokymui);
16. UAB „Ivabaltė“, UAB „Egrena“ (automobilių mechaniko specialybės mokinių praktiniam mokymui);
17. rajono bendrojo lavinimo mokyklomis (informacijos apie mokykloje rengiamus specialistus, susipažinimas su mokyklos baze, atvirų durų dienų (savaičių) renginiai);
18. Rokiškio rajono savivaldybė;
19. rajono seniūnais ir seniūnijų socialiniais darbuotojais (profesinis orientavimas, mokinių socialinių problemų sprendimas);
20. Panevėžio apygardos probacijos tarnybos Rokiškio skyriumi (galimybė nuteistiesiems mokytis ir įgyti išsilavinimą, informacija apie rengiamus specialistus);
21. Lietuvos mokinių informavimo ir techninės kūrybos centru (kiekvienam, mokykloje besimokančiam mokiniui, suteikti karjeros paslaugas);
22. Rokiškio rajono savivaldybės pedagoginė psichologinė tarnyba (bendrų šviečiamojo pobūdžio renginių rengimas, pedagoginės psichologinės pagalbos mokiniams ir mokytojams teikimas, konsultacijos dėl profesijos pasirinkimo);
23. Panevėžio prekybos, pramonės ir amatų rūmais, Žemės ūkio rūmais (bendradarbiavimas informacijos teikimo srityje, siekiant profesinio mokymo kokybės, sąlygų sudarymas kompetencijų vertinimui).

24. Užimtumo tarnybos prie Lietuvos respublikos SADM Panevėžio klientų aptarnavimo departamento Rokiškio skyriumi (diskusijos, renginiai darbo rinkos ir su tuo susijusių gyventojų užimtumo klausimais).

25. Panevėžio Margaritos Rimkevičaitės profesinio rengimo centru; Visagino technologijos ir verslo profesinio mokymo centru; VšĮ Alantos technologijos ir verslo mokykla.

26. Panevėžio apskrities Rokiškio rajono Policijos komisariatu (organizuojamos prevencinės paskaitos).

27. Latvijos Respublikos Aizkrauklės profesinė mokykla;

28. Latvijos Respublikos Daugpilio prekybos profesinė mokykla.

Svarbiausi įstaigos pasiekimai ir problemos

Pasiekimai:

1. 80 proc. mokinių įsidarbina pagal kvalifikaciją.
2. Peržiūrėtos profesinio mokymo programos ir gautos licencijos vykdyti 4 modulinės profesinio mokymo programas.
3. Vykdoma 13 modulinį profesinio mokymo programų.
4. Glaudus bendradarbiavimas su verslu – 34 mokiniai mokosi pameistrystės forma. Vykdomos profesinio mokymo programos atitinka Rokiškio rajono ir Panevėžio regiono verslo sritis.
5. Atnaujintos siuvėjo, apskaitininko ir kasininko praktinio mokymo bazės.
6. Mokinių priėmimo planas įvykdytas 98 proc.
7. 12,1 proc. sumažėjo mokinių nubyrėjimas.
8. Vyksta intensyvūs testiniai mokymai. Bendradarbiaujant su Užimtumo tarnybos prie LR SADM Panevėžio klientų aptarnavimo departamento Rokiškio skyriumi vyko Bedarbių ir įspėtų apie atleidimą iš darbo darbingo amžiaus darbuotojų mokymai pagal 4 mokymo programas. Daug asmenų mokosi savo lėšomis. Vykdydama minėtus mokymus, mokykla surinko 47,4 tūkst.Eur lėšų.
9. Atnaujintos mokyklos edukacinės erdvės.
10. Nuolatinis bendradarbiavimas su socialiniais partneriais, vietos bendruomene, kitomis regiono ir Lietuvos švietimo įstaigomis.
11. Mokytojai sistemingai kelia savo profesinę kvalifikaciją.
12. Įdiegta kokybės vadybos sistema ISO 9001:2008 – išduotas sertifikatas.
13. Įvairiapusis visos veiklos viešinimas.
14. Nuolat plėtojama ir tobulinama profesinio orientavimo sistema.
15. Sėkmingai įgyvendintas mokinių žiemos priėmimas.

Problemos:

1. Mokinių mokymosi motyvacijos stoka.
2. Nerenovuotas mokyklos pastatas, kas neleidžia pagerinti energijos sunaudojimo efektyvumo bei užtikrinti sveikų ir saugių mokinių ugdymo sąlygų.
3. Nepakankamai išnaudotos mokymosi visą gyvenimą programos galimybės.

Įstaigos perspektyvos:

1. Atnaujinti praktinio mokymo bazę, įsisavinant ES lėšas.
2. Kelti mokytojų ir profesijos mokytojų kvalifikaciją.
3. Neformaliojo švietimo galimybių plėtra.
4. Atlikti pastato energetinį auditą ir renovuoti mokyklos pastatą.
5. Plėtoti testinį mokymą ir neformalųjį švietimą.

Rokiškio technologijos, verslo ir žemės ūkio
mokyklos direktorė

Diana Giedrikienė

SIMNO ŽEMĖS ŪKIO MOKYKLA
2018 metų veiklos ataskaita

Mokymo įstaigos darbuotojai

Bendras darbuotojų skaičius 2019.01.01 – 63

Iš jų:

profesijos mokytojų – 15

bendrojo ugdymo mokytojų – 15

specialiųjų pedagogų – nėra

socialinių pedagogų – 1

psichologų – nėra

Kvalifikacijos tobulinimas

| Kvalifikacija | Proc. nuo bendro profesijos mokytojų skaičiaus | | Pokytis lyginant su 2017 metais (+/-) | Proc. nuo bendro bendrojo ugdymo mokytojų skaičiaus | | Pokytis lyginant su 2017 metais (+/-) |
|--------------------|--|---------|---------------------------------------|---|---------|---------------------------------------|
| | 2018 m. | 2017 m. | | 2018 m. | 2017 m. | |
| Vyr. mokytojų | 46,7 | 33,3 | +13,4 | 46,7 | 46,7 | 0 |
| Mokyt. Metodininkų | 6,6 | 6,6 | 0 | 33,3 | 33,3 | 0 |
| Ekspertų | 0 | 0 | 0 | 6,6 | 6,6 | 0 |

Bendrojo ugdymo programų įgyvendinimas

Mokinių pažangumas:

| Mokslo metai / Programa | 2017–2018 | 2016-2017 | Pokytis lyginant su 2016-2017 (+/-) |
|-----------------------------|------------------|-----------|-------------------------------------|
| | Pažangumas proc. | | |
| Pagrindinio ugdymo programa | - | 76,0 | - |
| Vidurinio ugdymo programa | 84,0 | 82,0 | +2,0 |

Mokyklinių brandos egzaminų rezultatų suvestinė:

| Egzaminas | 2018 m. | | | Išlaikė (proc.) 2017 m. | Pokytis lyginant su 2017 (+/-) |
|------------------------------|-----------|-----------|-----------------|-------------------------|--------------------------------|
| | Laikė | Išlaikė | Išlaikė (proc.) | | |
| Technologijos | 21 | 21 | 100 | x | x |
| Menai | - | - | - | x | x |
| Lietuvių kalba ir literatūra | 20 | 19 | 95,0 | x | x |
| Iš viso | 41 | 40 | 97,6 | 97,2 | +0,4 |

Valstybinių brandos egzaminų rezultatų:

| Egzaminas | 2018 m. | | | Išlaikė (proc.) 2017 m. | Pokytis lyginant su 2017 (+/-) |
|-----------------|----------|----------|--------------------|-------------------------------|---|
| | Laikė | Išlaikė | Išlaikė (proc.) | | |
| Matematikos | 1 | 1 | 100 | x | x |
| | | | | x | x |
| Iš viso: | 1 | 1 | 100 | 100 | 0 |

Pagrindinio ir vidurinio išsilavinimo įgijimas:

| Dvyliktojų skaičius 2017-2018 m. m. pabaigoje | Brandos atestatus gavusių mokinių skaičius 2018 m. | Brandos atestatus gavusių mokinių dalis (proc.) 2018 m. | Brandos atestatus gavusių mokinių dalis (proc.) 2017 m. | Pokytis lyginant su 2017 m. (+/-) | Dešimtojų skaičius 2017-2018 m. m. pabaigoje | Pagrindinio išsilavinimo pažymėjimus gavusių mokinių skaičius 2018 m. | Pagrindinio išsilavinimo pažymėjimus gavusių mokinių dalis (proc.) 2018 m. | Pagrindinio išsilavinimo pažymėjimus gavusių mokinių dalis (proc.) 2017 m. | Pokytis lyginant su 2017 m. (+/-) |
|---|---|---|---|---|---|---|---|---|--|
| 21 | 19 | 90,5 | 89,5 | +1,0 | 0 | 0 | 0 | 100 | 0 |

Profesinio mokymo programų įgyvendinimas

2018–2019 m. m. vykdomos pirminio profesinio mokymo programos:

| Programos pavadinimas | Valstybinis kodas | Mokinių skaičius 2019.01.01 | | | Įmonės, kurioje vykdoma pameistrių praktinio mokymo dalis, jei vykdoma pameistrystė, pavadinimas |
|---|----------------------|-----------------------------|---------------------|--|---|
| | | Iš viso | Iš jų pameistrių | Iš jų turinių specialiųjų ugdymosi poreikių | |
| Automobilių mechaniko modulinė | M44071601 | 25 | - | - | - |
| Ekologinio ūkio darbininko | 211081103 | 33 | - | - | - |
| Aplinkotvarkos darbuotojo | 330081206 | 8 | | | |
| Apdailininko (statybininko) | 330073202 | 50 | - | - | - |
| Virėjo | 330101306 | 16 | - | - | - |
| Virėjo modulinė | M43101302 | 27 | - | - | - |
| Smulkiojo verslo organizatoriaus | 440041703 | 30 | - | - | - |
| Žemės ūkio gamybos verslo darbuotojo modulinė | M44081102 | 60 | - | - | - |
| Iš viso: | | 249 | - | - | - |

2018–2019 m. m. vykdomos tęstinio profesinio mokymo programos (kai mokiniai priimti pagal švietimo ir mokslo ministro patvirtintą priėmimo planą):

| Programos pavadinimas | Valstybinis kodas | Mokinių skaičius 2019.01.01 | | | Įmonės, kurioje vykdoma pameistrių praktinio mokymo dalis, jei vykdoma pameistrystė, pavadinimas |
|-----------------------|-------------------|-----------------------------|---|------------------|--|
| | | Iš viso | Iš jų turinių specialiųjų ugdymosi poreikių | Iš jų pameistrių | |
| - | - | - | - | - | - |

| | | |
|--|--|---------|
| Profesinio mokymo organizavimas asmenims pagal Užimtumo tarnybos, Neįgalumo ir darbingumo nustatymo tarnybos prie SADM siuntimus ir kitų institucijų skirtą finansavimą (išskyrus tuos asmenis, kurie priimti pagal švietimo ir mokslo ministro patvirtintą priėmimo vietų planą) (asmenų skaičius) nuo 2018-01-01 iki 2018-12-31 | | Iš viso |
| pagal formaliojo profesinio mokymo programas | pagal neformaliojo profesinio mokymo programas | |
| - | - | |

Kompetencijų vertinimas

| Eil. Nr. | Mokymo programos pavadinimas ir valstybinis kodas (2018 m.) | Baigiamojo kurso mokinių skaičius (2018 m.) | Iš jų dalyvavo kompetencijų vertinime ir įgijo kvalifikaciją (2018 m.) | | | Įgijo kvalifikaciją (2017 m.) | Pokytis lyginant su 2017 m. (+/-) |
|----------------|---|---|--|-------------|------------------------------------|-------------------------------|-----------------------------------|
| | | | Mokinių skaičius | Proc. | Kvalifikacijos įvertinimo vidurkis | | |
| 1. | Ekologinio ūkio darbininko 211081103 | 7 | 6 | 85,7 | 8,8 | x | x |
| 2. | Smulkiojo verslo organizatoriaus 440041703 | 23 | 21 | 91,3 | 8,7 | x | x |
| 3. | Žemės ūkio gamybos verslo darbuotojo modulinė M44081102 | 19 | 19 | 100 | 8,1 | x | x |
| 4. | Automobilių mechaniko modulinė M44071601 | 23 | 18 | 78,3 | 7,8 | x | x |
| 5. | Virėjo 330101306 | 12 | 10 | 83,3 | 8,6 | x | x |
| 6. | Apdailininko (statybininko) 330073202 | 12 | 11 | 91,7 | 7,5 | x | x |
| Iš viso | | 96 | 85 | 88,5 | 8,3 | 122 | -37 |

Mokinių įsidarbinimas (2018 m. lapkričio 1 d.) ir palyginimas su (2017 m. lapkričio 1 d.):

| Programos pavadinimas (valstybinis kodas) | Baigusiųjų programą 2018 m. skaičius | Iš baigusiųjų 2018 m. | | | | | | | | | Buvusi situacija 2017.11.01 |
|---|--------------------------------------|-----------------------|---------------------------------|-------------|--------------------------|-----------------------------------|-----------------------------|------------------|---------------------|------|-----------------------------|
| | | Dirba | | | Mokosi kitoje programoje | | | Išvyko į užsienį | Nedirba ir nesimoko | Kita | |
| | | Dirbančiųjų skaičius | Iš jų pagal įgytą kvalifikaciją | iš jų proc. | Iš viso | Iš jų profesinio mokymo įstaigose | Iš jų aukštosiose mokyklose | | | | |
| Ekologinio ūkio darbininko (211081103) | 6 | 5 | 2 | 40,0 | 0 | 0 | 0 | 0 | 1 | 0 | X |
| Smulkiojo verslo organizatoriaus (440041703) | 21 | 11 | 6 | 54,5 | 6 | 0 | 6 | 3 | 1 | 0 | X |
| Žemės ūkio gamybos verslo darbuotojo modulinė (M44081102) | 19 | 15 | 7 | 46,7 | 1 | 0 | 1 | 3 | 0 | 0 | X |
| Automobilių mechaniko modulinė (M44071601) | 18 | 11 | 4 | 36,4 | 0 | 0 | 0 | 7 | 0 | 0 | X |
| Virėjo (330101306) | 10 | 8 | 2 | 25,0 | 1 | 0 | 1 | 0 | 1 | 0 | X |
| Apdailininko (statybininko) (330073202) | 11 | 9 | 6 | 66,7 | 0 | 0 | 0 | 1 | 1 | 0 | X |
| Iš viso | 85 | 59 | 27 | 45,8 | 8 | 0 | 8 | 14 | 4 | 0 | 52,9 |

Sektorinių praktinio mokymo centrų veikla 2018 metais ir lyginimas su 2017 metais

* – lentelės pildė profesinio mokymo įstaigos turinčios SPMC

** – lentelę pildė profesinio mokymo įstaigos neturinčios SPMC

Praktinio mokymo organizavimas šios profesinio mokymo įstaigos mokiniams, mokytojams:*

| Pirminio, tęstinio profesinio mokymo programos pavadinimas (kodas) | Mokinių skaičius 2018 metais | Proc. nuo bendro mokinių skaičiaus 2018 metais | Proc. nuo bendro mokinių skaičiaus 2017 metais | Mokinių pokytis lyginant su 2017 m. (+/-) | Valandų skaičius vienam mokiniui 2018 metais | Mokytojų skaičius 2018 metais | Valandų skaičius vienam mokytojui 2018 metais |
|--|------------------------------|--|--|---|--|-------------------------------|---|
| - | - | - | x | x | - | - | - |
| Iš viso | - | - | - | - | - | - | - |

Praktinio mokymo organizavimas kitų profesinio mokymo įstaigų (toliau – PMI) mokiniams, mokytojams:*

| PMI pavadinimas | Pirminio, tęstinio profesinio mokymo programos pavadinimas (kodas) | Mokinių skaičius 2018 metais | Mokinių skaičius 2017 metais | Mokinių pokytis lyginant su 2017 m. (+/-) | Valandų skaičius vienam asmeniui 2018 metais | Mokytojų skaičius 2018 metais | Valandų skaičius vienam asmeniui 2018 metais |
|-----------------|--|------------------------------|------------------------------|---|--|-------------------------------|--|
| - | - | - | x | x | - | - | - |
| Iš viso | | - | - | - | - | - | - |

Praktinio mokymo organizavimas kolegijų, universitetų studentams, dėstytojams:*

| Mokymo įstaigos pavadinimas | Studijų programos pavadinimas | Studentų skaičius 2018 metais | Studentų skaičius 2017 metais | Studentų pokytis lyginant su 2017 m. (+/-) | Valandų skaičius vienam asmeniui 2018 metais | Dėstytojų skaičius 2018 metais | Valandų skaičius vienam asmeniui 2018 metais |
|-----------------------------|-------------------------------|-------------------------------|-------------------------------|--|--|--------------------------------|--|
| - | - | - | x | x | - | - | - |
| Iš viso | | - | - | - | - | - | - |

Praktinio mokymo organizavimas bendrojo ugdymo mokyklų mokiniams:*

| Bendrojo ugdymo mokyklos pavadinimas | Mokinių skaičius 2018 metais | Mokinių skaičius 2017 metais | Mokinių pokytis lyginant su 2017 m. (+/-) | Valandų skaičius vienam asmeniui 2018 metais | Vykdytų (planuojamų) užsiėmimų SPMC paskirtis: technologijų pamokų organizavimas, profesinis orientavimas ir kt. | Pastabos (nurodykite ar turite sudarytas sutartis (reg. Nr.) su bendrojo ugdymo mokyklomis dėl technologijų pamokų organizavimo) |
|--------------------------------------|------------------------------|------------------------------|---|--|--|--|
| - | - | x | x | - | - | - |
| Iš viso | - | - | - | - | - | - |

Kvalifikacijos tobulinimo renginių organizavimas įmonių darbuotojams:*

| Įmonės (juridinio asmens pavadinimas) | Darbuotojų skaičius 2018 metais | Darbuotojų skaičius 2017 metais | Darbuotojų pokytis lyginant su 2017 m. (+/-) | Valandų skaičius vienam darbuotojui 2018 metais |
|---------------------------------------|---------------------------------|---------------------------------|--|---|
| - | - | - | - | - |
| Iš viso | - | - | - | - |

Profesinio mokymo įstaigų, turinčių SPMC, mokiniai siunčiami į kitus SPMC, kai praktiniam mokymui vykdyti nėra atitinkamo savo profesinio mokymo įstaigoje SPMC:*

| PMĮ, į kurią nukreipiami mokiniai, pavadinimas | Pirminio, tęstinio profesinio mokymo programos pavadinimas (kodas) | Mokinių skaičius 2018 metais | Mokinių skaičius 2017 metais | Mokinių pokytis lyginant su 2017 m. (+/-) | Valandų skaičius vienam mokiniui 2018 metais |
|--|--|------------------------------|------------------------------|---|--|
| - | - | - | x | x | - |
| Iš viso | - | - | - | - | - |

PMĮ, neturinčios SPMC, mokiniai siunčiami į kitų PMĮ SPMC:**

| PMĮ, į kurią nukreipiami mokiniai, pavadinimas | Pirminio, tęstinio profesinio mokymo programos pavadinimas (valst. kodas) | Mokinių skaičius 2018 metais | Mokinių skaičius 2017 metais | Mokinių pokytis lyginant su 2017 m. (+/-) | Valandų skaičius vienam mokiniui 2018 metais |
|--|---|------------------------------|------------------------------|---|--|
| Marijampolės PRC sektorinis praktinio mokymo centras | Žemės ūkio gamybos verslo darbuotojo modulinė (M44081102) | 33 | x | x | 108 |
| Marijampolės PRC sektorinis praktinio mokymo centras | Smulkiojo verslo organizatoriaus (440041703) | 12 | x | x | 40 |
| Iš viso | - | 45 | 73 | -28 | 148 |

Mokinių „nubyrėjimas“

| | 2017–2018 m. m. | | | Dalis (proc.) nuo visų 2016–2017 m. besimokiusių mokinių | pokytis (proc.) lyginant su 2016–2017 m. m. (+/-) |
|--|------------------------|--------------------------------------|--------------------------------|--|---|
| | Mokinių skaičius 09.01 | išbrauktų mokinių skaičius per m. m. | Dalis (proc.) nuo visų mokinių | | |
| Išbraukta iš mokinių sąrašų iš viso | 258 | 38 | 14,7 | 48,6 | -33,9 |
| Iš jų: | - | - | - | x | x |
| Perėjo mokytis į kitas mokyklas | | 1 | | x | x |
| Pakeitė gyvenamąją vietą | | | | x | x |
| Dėl vaikų auginimo | | | | x | x |
| Dėl ligos | | 1 | | x | x |
| Dėl nepažangumo | | | | x | x |
| Dėl pamokų nelankymo | | 11 | | x | x |

| | | | | | |
|--------------------------------|--|----|--|---|---|
| Dėl sunkių materialinių sąlygų | | | | x | x |
| Išvyko į užsienį | | 7 | | x | x |
| Įsidarbino | | | | x | x |
| Dėl kitų priežasčių | | 18 | | x | x |

Mokinių lankomumas:

| Vidutiniškai 1 mokinis per 2017-2018 mokslo metus praleido iš viso pamokų | Vidutiniškai 1 mokinis per 2016-2017 mokslo metus praleido iš viso pamokų | Pokytis lyginant su 2016-2017 mokslo metais (+/-) | Vidutiniškai 1 mokinis per 2017-2018 mokslo metus praleido pamokų dėl nepateisinamų priežasčių | Vidutiniškai 1 mokinis per 2016-2017 mokslo metus praleido pamokų dėl nepateisinamų priežasčių | Pokytis lyginant su 2016-2017 mokslo metais (+/-) |
|---|---|---|--|--|---|
| 42,2 | 43,98 | -1,78 | 27,1 | 25,4 | 1,7 |

Neformalusis vaikų švietimas

- Mokinių, lankančių neformaliojo vaikų švietimo ugdymo būrelius PMI 2018–2019 m. m., skaičius ir dalis (proc.) nuo visų besimokančiųjų PMI – 67 mokiniai (26,9 proc.) (dalis proc. nuo besimokiusių 2017–2018 m. m. – 67 mokiniai (25,9 proc.)).
- Valandų, skirtų neformaliajam vaikų švietimui 2018–2019 m. m., panaudojimas: skirta 656 val., panaudota 656 val. (skirta ir panaudota val. 2017–2018 m. m – 540 val.).

Dalyvavimas tarptautiniuose projektuose (projektų pavadinimai, dalyvių skaičius)

| Eil. Nr. | Projekto pavadinimas | Data | Priimančioji šalis | Dalyvių skaičius 2018 metais | Dalyvių skaičius 2017 metais | Dalyvių pokytis lyginant su 2017 metais (+/-) |
|-----------------|---------------------------------------|-------------------------|--------------------|------------------------------|------------------------------|---|
| 1. | „Dzūkijos mokinių praktika užsienyje“ | 2018.06.01 – 2019.11.30 | Turkija, Islandija | 22 | x | x |
| Iš viso: | | | | 22 | 20 | +2 |

Nacionaliniai ir tarptautiniai profesinio meistriškumo konkursai

Organizavimas nacionalinių ir tarptautinių profesinio meistriškumo konkursų 2018 metais

| Įsakymu patvirtinto konkurso pavadinimas (potv. Nr.) | Mokyklų dalyvių skaičius | Profesijos mokytojų skaičius | Mokinių skaičius | Konkurso vieta | Laimėtos vietos |
|--|--------------------------|------------------------------|------------------|----------------|-----------------|
| - | - | - | - | - | - |
| - | - | - | - | - | - |

Dalyvavimas nacionaliniuose ir tarptautiniuose profesinio meistriškumo konkursuose 2018 metais

| Įsakymu ar potvarkiu (Nr.) patvirtinto konkurso pavadinimas | Dalyvavusių profesijos mokytojų skaičius | Dalyvavusių mokinių skaičius | Konkurso vieta | Laimėtos vietos |
|---|--|------------------------------|----------------|-----------------|
| - | - | - | - | - |

Dalyvavimas parodoje „Studijos 2018“

„Studijos 2018“ atstovauta (nurodyti kokiais) aptarnavimo (virėjo) ūkio šakai. PMĮ atstovavo 2 mokytojai ir 5 mokiniai.

Ūkio šakos veiklų koordinavimas nevykdytas.

Atvirų durų dienų organizavimas

2018 m. balandžio 6 d. mokykloje vyko Atvirų durų ir karjeros diena. Renginių tikslas – padėti jauniems žmonėms apsispręsti, kokią specialybę rinktis. Svajojantys išmokti amato, kuris ateityje garantuotų darbą ar paskatintų kurti nuosavą verslą, galėjo susipažinti su pačiomis paklausiausiomis šiandienos darbo rinkoje profesijomis.

Renginiuose dalyvavo Alytaus r. Simno ir Miroslovo gimnazijų, Alytaus Piliakalnio ir Dzūkijos pagrindinių mokyklų, Lazdijų rajono Krosnos, Stebulių mokyklų mokiniai, mokytojai ir tėvai.

Mokykloje besimokantys mokiniai pristatė mokyklą tokią, kokią ją mato kasdien mokymdamiesi, atlikdami praktiką, stažuodamiesi užsienio šalyse, aktyviai dalyvaudami neformaliojo švietimo veikloje. Buvo pristatyta įvairių sričių specialybių: automobilių diagnostika ir remontas, maisto ruošimo paslaugos, žemės ūkis, smulkusis verslas, statyba ir metalo bei medienos technologijos, floristika, ir kt. Dalyviai bendravo su mokytojais, mokiniais, gavo atsakymus į jiems rūpimus klausimus: ką pasirinkti, kas tinka; kokios galimybės tobulinti profesines ir bendrąsias kompetencijas; kokie gebėjimai būtini norint įsidarbinti bei sėkmingai dirbti ir kt.

Socialinė parama mokiniams ir mokinių pavėžėjimas

| Eil. Nr. | Socialinės paramos teikimo būdai (pvz.) | Mokinių skaičius | Dalis (proc.) nuo visų mokinių | Parama pinigais |
|----------|---|------------------|--------------------------------|-----------------|
| 1. | Parama drabužiais | - | - | - |
| 2. | Parama avalyne | - | - | - |
| 3. | Parama maistu (nemokamas maitinimas) | 30 | 12,0 | 2788,24 |
| 4. | Vienkartinės pašalpos | 31 | 12,4 | 1252,39 |
| 5. | Sumažintas bendrabočio mokestis 50% | - | - | - |
| 6. | Sumažintas bendrabočio mokestis 100% | - | - | - |

Mokinių pavėžėjimui iš Alytaus rajono savivaldybės gauta 308,69 eurai.

Mokinių skaičius važiuojančių į mokyklą/namo iki 40 km kiekvieną dieną – 11 mokinių.

Mokinių skaičius važiuojančių į mokyklą/namo savaitgaliais – 8 mokiniai.

Biudžeto lėšų panaudojimas 2018 metais

Kiek 2018 m. buvo skirta lėšų kompetencijų vertinimui – 700 eurų. Panaudota 610,30 eurų (87,0 proc. skirto biudžeto).

Kiek 2018 m. buvo skirta ūkio lėšų – 300,4 tūkst. eurų (45,6 proc. skirto biudžeto).

Kiek 2018 m. gauta lėšų bendrabučių išlaikymui – 0.

Kiek 2018 m. PMI sutaupė lėšų – 0.

| Kodas | Sąmatos straipsnio pavadinimas | Suma Eur |
|--------------|---|----------------|
| 2.1.1.1.1.01 | Darbo užmokestis pinigais | 415 000 |
| 2.1.2.1.1.01 | Socialinio draudimo įmokos | 126 200 |
| 2.2.1.1.1.05 | Ryšių paslaugos | 1 700 |
| 2.2.1.1.1.06 | Transporto išlaikymas | 10 000 |
| 2.2.1.1.1.11 | Komandiruotės | 600 |
| 2.2.1.1.1.15 | Ilgalaikio materialiojo turto einamasis remontas | 2 000 |
| 2.2.1.1.1.16 | Kvalifikacijos kėlimas | 1 000 |
| 2.2.1.1.1.17 | Ekspertų ir konsultantų paslaugų įsigijimo išlaidos | 7 200 |
| 2.2.1.1.1.20 | Komunalinės paslaugos | 45 700 |
| 2.2.1.1.1.21 | Informacinių technologijų prekių ir paslaugų įsigijimo išlaidos | 1 000 |
| 2.2.1.1.1.23 | Ūkinio inventoriaus įsigijimo išlaidos | 11 000 |
| 2.2.1.1.1.30 | Kitos paslaugos | 8 000 |
| 2.7.3.1.1.01 | Darbdavių socialinė parama pinigais | 1 000 |
| 2.8.1.1.1.01 | Stipendijos | 28 000 |
| | Iš viso: | 658 400 |

Kiek gauta 2018 m. ES lėšų ir kokiems tikslams

Tiesioginės išmokos už pasėlius – 12768,71 Eur.

Švietimo mainų paramos fondas (projektai) – 34631,60 Eur.

Parama 2 proc. – 555,00 Eur.

PMI finansinės pajamos už teikiamas mokymo ir kitas paslaugas:

| Metai | Visos pajamos, tūkst. eurų | Gauta pajamų, tūkst. eurų | |
|---------------------------------------|----------------------------|--|---|
| | | Už suteiktas mokymo priemones ir paslaugas | Už kitas priemones ir teiktas paslaugas |
| 2018 | 95,5 | 61,3 | 34,2 |
| 2017 | 88,0 | 52,1 | 35,9 |
| Pokytis lyginant su 2017 metais (+/-) | +7,5 | x | x |

Paslaugų aprašymas: Mokoma pagal TR1, TR2, SZ, SM kategorijų traktorių vairuotojo (traktorininko), „B“ kategorijos vairuotojų, Ūkininkavimo pradmenų tęstinio profesinio mokymo programas. Kitos teikiamos paslaugos: maitinimo, apgyvendinimo, žemės ūkio paslaugų teikimo, žemės ūkio produkcijos pardavimo, transporto nuomos, patalpų nuomos.

Bendradarbiavimas su socialiniais partneriais ir savivaldybėmis

Mokykla palaiko glaudžius ryšius su Alytaus rajono savivaldybės administracija. Yra pasirašyta mokinių važiavimo išlaidų kompensavimo sutartis, pagal kurią Alytaus rajono savivaldybė kompensuoja važinėjantiems vietinio ir tolimojo susisiekimo autobusais mokiniams išlaidas į ir iš mokyklos.

Mokykla palaiko ryšius su Simno gimnazija bei Simno specialiąja mokykla — kartu vykdomos mokytojų kvalifikacinės programos, projektai, mokinių draugiškos sportinės varžybos, konkursai, dalijamasi gerąja darbo patirtimi.

Alytaus darbo birža mokinius supažindina su įvairiomis profesijomis, vyksta konsultacijos apie jaunimo užimtumo programas, padedančias įgyti paklausią profesiją, darbuotojų paieška.

Bendradarbiaujant su užsienio socialiniais partneriais vykdomi mobilumo projektai. Socialiniai partneriai sudaro sąlygas mokyklos apdailininko (statybininko), ekologinio ūkio darbininko, žemės ūkio gamybos verslo darbuotojo specialybių mokiniams atlikti mokomąsias praktikas. Keičiamasi informacija apie naujausias pramonės technologijas, tarptautinius edukacinius renginius, stažuotes ir kita naudinga informacija. Rengiami bendri kultūriniai renginiai, mokomieji seminarai, konferencijos.

Mokykla taip pat palaiko glaudžius ryšius su šiais socialiniais partneriais: A. Žvirblio IĮ „Julaura“ – automobilių remontas, Alytaus kolegija, Alytaus profesinio rengimo centras, Aukštadvario žemės ūkio mokykla, Kauno prekybos ir pramonės mokykla, Krosnos pagrindinė mokykla, LR Žemės ūkio rūmai, Marijampolės profesinio rengimo centras, Simno seniūnija, Tarptautinė teisės ir verslo aukštoji mokykla, ŽŪB „Atžalynas“, Belcekiz Beach Hotel (Turkija), Félag Litháa í Reykjavík (Islandija), Lazdijų rajono savivaldybės administracija ir kt.

Svarbiausi įstaigos pasiekimai ir problemos

Pasiekimai:

Modulinių programų įgyvendinimas, mokinių priėmimo plano vykdymas.

Problemos:

Mokymo bazės modernizavimas.

Istaigos perspektyvos:

Vykdomos paklausios modulinės profesinio mokymo programos, absolventai – konkurencingi profesijos specialistai.

Simno žemės ūkio mokyklos direktorius



Gintautas Radžiukynas

SKUODO AMATŲ IR PASLAUGŲ MOKYKLA
(švietimo įstaigos pavadinimas)
2018 METŲ VEIKLOS ATASKAITA

Mokymo įstaigos darbuotojai

Bendras darbuotojų skaičius 2019.01.01 – 32

Iš jų:

profesijos mokytojų – 6

bendrojo ugdymo mokytojų – 9

specialiųjų pedagogų – 0

socialinių pedagogų – 0

psichologų – 0

Kvalifikacijos tobulinimas

| Kvalifikacija | Proc. nuo bendro profesijos mokytojų skaičiaus | | Pokytis lyginant su 2017 metais (+ / -) | Proc. nuo bendro bendrojo ugdymo mokytojų skaičiaus | | Pokytis lyginant su 2017 metais (+ / -) |
|--------------------|--|---------|---|---|---------|---|
| | 2018 m. | 2017 m. | | 2018 m. | 2017 m. | |
| Vyr. mokytojų | 66,6 | 40 | +26,6 | 44,4 | 72,7 | -28,3 |
| Mokyt. Metodininkų | 0 | 0 | 0 | 44,4 | 18,2 | +26,2 |
| Ekspertų | 0 | 0 | 0 | 0 | 9,1 | -9,1 |

Bendrojo ugdymo programų įgyvendinimas

Mokinių pažangumas:

| Mokslo metai / Programa | 2017–2018 | 2016-2017 | Pokytis lyginant su 2016-2017 (+ / -) |
|-----------------------------|------------------|-----------|---------------------------------------|
| | Pažangumas proc. | | |
| Pagrindinio ugdymo programa | - | - | - |
| Vidurinio ugdymo programa | 90,2 proc. | 94 proc. | -3,8 |

Mokyklinių brandos egzaminų rezultatų suvestinė:

| Egzaminas | 2018 m. | | | Išlaikė (proc.) 2017 m. | Pokytis lyginant su 2017 (+ / -) |
|------------------------------|---------|---------|-----------------|-------------------------|----------------------------------|
| | Laikė | Išlaikė | Išlaikė (proc.) | | |
| Technologijos | 34 | 34 | 100 | 100 | x |
| Menai | x | x | x | x | x |
| Lietuvių kalba ir literatūra | 32 | 31 | 96,8 | 94,7 | +2,1 |
| Iš viso | 66 | 65 | 98,4 | 97,3 | +2,1 |

Valstybinių brandos egzaminų rezultatų:

| Egzaminas | 2018 m. | | | Išlaikė (proc.) 2017 m. | Pokytis lyginant su 2017 (+ / -) |
|------------------------------|---------|---------|-----------------|-------------------------|----------------------------------|
| | Laikė | Išlaikė | Išlaikė (proc.) | | |
| Lietuvių kalba ir literatūra | 1 | 1 | 100 | - | - |
| Anglų kalba | 3 | 3 | 100 | 100 | = |
| Iš viso: | 4 | 4 | 100 | 100 | = |

Pagrindinio ir vidurinio išsilavinimo įgijimas:

| Dvyliktojų skaičius 2017-2018 m. m. pabaigoje | Brandos atestatus gavusių mokinių skaičius 2018 m. | Brandos atestatus gavusių mokinių dalis (proc.) 2018 m. | Brandos atestatus gavusių mokinių dalis (proc.) 2017 m. | Pokytis lyginant su 2017 m. (+ / -) | Dešimtojų skaičius 2017-2018 m. m. pabaigoje | Pagrindinio išsilavinimo pažymėjimus gavusių mokinių skaičius 2018 m. | Pagrindinio išsilavinimo pažymėjimus gavusių mokinių dalis (proc.) 2018 m. | Pagrindinio išsilavinimo pažymėjimus gavusių mokinių dalis (proc.) 2017 m. | Pokytis lyginant su 2017 m. (+ / -) |
|---|--|---|---|-------------------------------------|--|---|--|--|-------------------------------------|
| 41 | 31 | 75,6 | 90 | -14,4 | - | - | - | - | - |

Profesinio mokymo programų įgyvendinimas

2018–2019 m. m. vykdomos pirminio profesinio mokymo programos

| Programos pavadinimas | Valstybinis kodas | Mokinių skaičius 2019.01.01 | | | Įmonės, kurioje vykdoma pameistrių praktinio mokymo dalis, jei vykdoma pameistrystė, pavadinimas |
|---|-------------------|-----------------------------|------------------|---|--|
| | | Iš viso | Iš jų pameistrių | Iš jų turinių specialiųjų ugdymosi poreikių | |
| Apdailininko (statybininko) | 330073202 | 78 | - | - | - |
| Kaimo turizmo organizatoriaus | 330101501 | 14 | - | - | - |
| Apdailininko (statybininko) | 440073215 | 16 | - | - | - |
| Technikos priežiūros ir verslo darbuotojo | 330071612 | 7 | - | - | - |
| Kirpėjo | 330101201 | 10 | - | - | - |

2018–2019 m. m. vykdomos tęstinio profesinio mokymo programos (kai mokiniai priimti pagal švietimo ir mokslo ministro/ patvirtintą priėmimo planą)

| Programos pavadinimas | Valstybinis kodas | Mokinių skaičius 2019.01.01 | | | Įmonės, kurioje vykdoma pameistrių praktinio mokymo dalis, jei vykdoma pameistrystė, pavadinimas |
|-----------------------|-------------------|-----------------------------|---|------------------|--|
| | | Iš viso | Iš jų turinių specialiųjų ugdymosi poreikių | Iš jų pameistrių | |
| - | - | - | - | - | - |

| | | |
|---|--|---------|
| Profesinio mokymo organizavimas asmenims pagal Užimtumo tarnybos, Neįgalumo ir darbingumo nustatymo tarnybos prie SAM siuntimus ir kitų institucijų skirtą finansavimą (išskyrus tuos asmenis, kurie priimti pagal švietimo ir mokslo ministro patvirtintą priėmimo vietų planą) (asmenų skaičius) nuo 2018-01-01 iki 2018-12-31 | | Iš viso |
| pagal formaliojo profesinio mokymo programas | pagal neformaliojo profesinio mokymo programas | |
| - | - | - |

Kompetencijų vertinimas

| Eil. Nr. | Mokymo programos pavadinimas ir valstybinis kodas (2018 m.) | Baigiamojo kurso mokinių skaičius (2018 m.) | Iš jų dalyvavo kompetencijų vertinime ir įgijo kvalifikaciją (2018 m.) | | | Įgijo kvalifikaciją (2017 m.) | Pokytis lyginant su 2017 m. (+ / -) |
|----------|---|---|--|-------|------------------------------------|-------------------------------|-------------------------------------|
| | | | Mokinių skaičius | Proc. | Kvalifikacijos įvertinimo vidurkis | | |
| 1 | Apdailininko (statybininko) (330073202) | 13 | 12 | 92 | 8 | 14 | +5 |
| 2 | Kirpėjo (330101201) | 16 | 8 | 50 | 7 | - | - |
| 3 | Apdailininko (statybininko) (440073215) | 22 | 20 | 91 | 8,9 | 26 | +8 |
| 4 | Technikos priežiūros verslo darbuotojo (330071612) | 12 | 10 | 83 | 7,7 | 11 | +19 |
| 5 | Kaimo turizmo organizatoriaus | - | - | - | - | 7 | - |
| Iš viso | | 63 | 50 | 79,4 | 7,9 | 58 | +9,68 |

Pastaba. Pokytis apskaičiuotas pagal mokymo programas, kurios buvo tiek 2017, tiek 2018 m.

Mokinių įsidarbinimas (2018 m. lapkričio 1 d.) ir palyginimas su (2017 m. lapkričio 1 d.)

| Programos pavadinimas (valstybinis kodas) | Baigusiųjų programą 2018 m. skaičius | Iš baigusiųjų 2018 m. | | | | | | | | | Buvusi situacija 2017.11.01 |
|--|--------------------------------------|-----------------------|---------------------------------|-------------|--------------------------|-----------------------------------|-----------------------------|----|---------------------|------|-----------------------------|
| | | Dirba | | | Mokosi kitoje programoje | | | | Nedirba ir nesimoko | Kita | |
| | | Dirbančiųjų skaičius | Iš jų pagal įgytą kvalifikaciją | Iš jų proc. | Iš viso | Iš jų profesinio mokymo įstaigose | Iš jų aukštosiose mokyklose | | | | |
| Apdailininko (statybininko) (330073202) | 12 | 9 | 9 | 75 | | | | 2 | 1 | | 71,4 |
| Kirpėjo (330101201) | 8 | 5 | 4 | 50 | | | | 1 | | 2 | x |
| Apdailininko (statybininko) (440073215) | 20 | 16 | 15 | 75 | | | | 3 | | 1 | 73 |
| (330071612) Technikos priežiūros verslo darbuotojo mokymo programa | 10 | 7 | 6 | 60 | | | | 3 | | | 90,9 |
| Iš viso | 50 | 37 | 36 | 68 | | | | 13 | 3 | 5 | 78,4 |

Sektorinių praktinio mokymo centrų veikla 2018 metais ir lyginimas su 2017 metais

* – lentelės pildo profesinio mokymo įstaigos turinčios SPMC

** – lentelę pildo profesinio mokymo įstaigos neturinčios SPMC

Praktinio mokymo organizavimas šios profesinio mokymo įstaigos mokiniams, mokytojams:*

| Pirminio, tęstinio profesinio mokymo programos pavadinimas (kodas) | Mokinių skaičius 2018 metais | Proc. nuo bendro mokinių skaičiaus 2018 metais | Proc. nuo bendro mokinių skaičiaus 2017 metais | Mokinių pokytis lyginant su 2017 m. (+ / -) | Valandų skaičius vienam mokiniui 2018 metais | Mokytojų skaičius 2018 metais | Valandų skaičius vienam mokytojui 2018 metais |
|--|------------------------------|--|--|---|--|-------------------------------|---|
| | | | x | x | | | |
| | | | x | x | | | |
| Iš viso | | | | | | | |

| Praktinio | Pirminio, tęstinio profesinio | Mokinių skaičius | Mokinių skaičius 2017 metais | Mokinių pokytis | Valandų skaičius | Mokytojų skaičius | Valandų skaičius |
|-----------|-------------------------------|------------------|------------------------------|-----------------|------------------|-------------------|------------------|
|-----------|-------------------------------|------------------|------------------------------|-----------------|------------------|-------------------|------------------|

| mokymo organizavimas kitų profesinio mokymo įstaigų (toliau – PMI) mokiniais, mokytojams: *PMI pavadinimas | mokymo programos pavadinimas (kodas) | 2018 metais | | lyginant su 2017 m. (+ / -) | vienam asmeniui 2018 metais | 2018 metais | vienam asmeniui 2018 metais |
|--|--------------------------------------|-------------|---|-----------------------------|-----------------------------|-------------|-----------------------------|
| | | | X | X | | | |
| | | | X | X | | | |
| Iš viso | | | | | | | |

Praktinio mokymo organizavimas kolegijų, universitetų studentams, dėstytojams:*

| Mokymo įstaigos pavadinimas | Studijų programos pavadinimas | Studentų skaičius 2018 metais | Studentų skaičius 2017 metais | Studentų pokytis lyginant su 2017 m. (+ / -) | Valandų skaičius vienam asmeniui 2018 metais | Dėstytojų skaičius 2018 metais | Valandų skaičius vienam asmeniui 2018 metais |
|-----------------------------|-------------------------------|-------------------------------|-------------------------------|--|--|--------------------------------|--|
| | | | X | X | | | |
| | | | X | X | | | |
| Iš viso | | | | | | | |

Praktinio mokymo organizavimas bendrojo ugdymo mokyklų mokiniams:*

| Bendrojo ugdymo mokyklos pavadinimas | Mokinių skaičius 2018 metais | Mokinių skaičius 2017 metais | Mokinių pokytis lyginant su 2017 m. (+ / -) | Valandų skaičius vienam asmeniui 2018 metais | Vykdytų (planuojamų) užsiėmimų SPMC paskirtis: technologijų pamokų organizavimas, profesinis orientavimas ir kt. | Pastabos (nurodykite ar turite sudarytas sutartis (reg. Nr.) su bendrojo ugdymo mokyklomis dėl technologijų pamokų organizavimo) |
|--------------------------------------|------------------------------|------------------------------|---|--|--|--|
| | | X | X | | | |
| | | X | X | | | |
| Iš viso | | | | | | |

Kvalifikacijos tobulinimo renginių organizavimas įmonių darbuotojams:*

| Įmonės (juridinio asmens pavadinimas) | Darbuotojų skaičius 2018 metais | Darbuotojų skaičius 2017 metais | Darbuotojų pokytis lyginant su 2017 m. (+ / -) | Valandų skaičius vienam darbuotojui 2018 metais |
|---------------------------------------|---------------------------------|---------------------------------|--|---|
| | | | | |
| | | | | |
| Iš viso | | | | |

Profesinio mokymo įstaigų, turinčių SPMC, mokiniai siunčiami į kitus SPMC, kai praktiniam mokymui vykdyti nėra atitinkamo savo profesinio mokymo įstaigoje SPMC:*

| PMĮ, į kurią nukreipiami mokiniai, pavadinimas | Pirminio, tęstinio profesinio mokymo programos pavadinimas (kodas) | Mokinių skaičius 2018 metais | Mokinių skaičius 2017 metais | Mokinių pokytis lyginant su 2017 m. (+ / -) | Valandų skaičius vienam mokiniui 2018 metais |
|--|--|------------------------------|------------------------------|---|--|
| | | | x | x | |
| | | | x | x | |
| Iš viso | | | | | |

PMĮ, neturinčios SPMC, mokiniai siunčiami į kitų PMĮ SPMC:**

| PMĮ, į kurią nukreipiami mokiniai, pavadinimas | Pirminio, tęstinio profesinio mokymo programos pavadinimas (valstybinis kodas) | Mokinių skaičius 2018 metais | Mokinių skaičius 2017 metais | Mokinių pokytis lyginant su 2017 m. (+ / -) | Valandų skaičius vienam mokiniui 2018 metais |
|--|--|------------------------------|------------------------------|---|--|
| VšĮ Telšių RPMC | (330073202) Apdailininko (statybininko) mokymo programa | 75 | 15 | +60 | 8 |
| Iš viso | | 75 | 15 | +60 | 8 |

Mokinių „nubyrėjimas“

| | 2017–2018 m. m. | | | Dalis (proc.) nuo visų 2016–2017 m. m. besimokiusių mokinių | pokytis (proc.) lyginant su 2016–2017 m. m. (+ / -) |
|-------------------------------------|------------------------|--------------------------------------|--------------------------------|---|---|
| | Mokinių skaičius 09.01 | Išbrauktų mokinių skaičius per m. m. | Dalis (proc.) nuo visų mokinių | | |
| Išbraukta iš mokinių sąrašų iš viso | 146 | 21 | 14,3 | 11,9 | -2,1 |
| Iš jų: | | | | | |
| Perėjo mokytis į kitas mokyklas | | 2 | 1,3 | 1,8 | +0,5 |
| Pakeitė gyvenamąją vietą | | 3 | 2,05 | - | - |
| Dėl vaikų auginimo | | | | | |
| Dėl ligos | | | | | |
| Dėl nepažangumo | | | - | 5,7 | - |
| Dėl pamokų nelankymo | | 13 | 8,9 | 1,3 | -7,6 |
| Dėl sunkių materialinių sąlygų | | | | | |

| | | | | | |
|---------------------|--|---|------|-----|---|
| Išvyko į užsienį | | | - | 1,3 | - |
| Įsidarbino | | 3 | 2,05 | - | - |
| Dėl kitų priežasčių | | | - | 1,8 | - |

Mokinių lankomumas:

| Vidutiniškai 1 mokinis per 2017- 2018 mokslo metus praleido iš viso pamokų | Vidutiniškai 1 mokinis per 2016- 2017 mokslo metus praleido iš viso pamokų | Pokytis lyginant su 2016- 2017 mokslo metais (+ / -) | Vidutiniškai 1 mokinis per 2017- 2018 mokslo metus praleido pamokų dėl nepateisinamų priežasčių | Vidutiniškai 1 mokinis per 2016- 2017 mokslo metus praleido pamokų dėl nepateisinamų priežasčių | Pokytis lyginant su 2016- 2017 mokslo metais (+ / -) |
|--|--|--|---|---|--|
| 127,4 | 87 | +40,4 | 73 | 40 | +33 |

Neformalusis vaikų švietimas

- Mokinių, lankančių neformaliojo vaikų švietimo ugdymo būrelius PMĮ 2018–2019 m. m., skaičius -44 ir dalis (proc.) nuo visų besimokančiųjų PMĮ – 35,2 proc. (dalis proc. nuo besimokiusiųjų 2017–2018 m.m. –nebuvo skirta val.)
- Valandų, skirtų neformaliajam vaikų švietimui 2018–2019 m. m., panaudojimas: skirta 440 val., panaudota 300 val. (panaudota val. 2017–2018 m.m -)

Dalyvavimas tarptautiniuose projektuose (projektų pavadinimai, dalyvių skaičius)

| Eil. Nr. | Projekto pavadinimas | Data | Priimančioji šalis | Dalyvių skaičius 2018 metais | Dalyvių skaičius 2017 metais | Dalyvių pokytis lyginant su 2017 metais (+ / -) |
|----------|---|---------------|--------------------|------------------------------|------------------------------|---|
| 1 | Erasmus+ „Daugiau nei įprasta praktika“ | 2018- 2019 m. | Italija | 13 | x | +13 |
| Iš viso: | | | | 13 | x | +13 |

Nacionaliniai ir tarptautiniai profesinio meistriškumo konkursai

Organizavimas nacionalinių ir tarptautinių profesinio meistriškumo konkursų 2018 metais

| Įsakymu patvirtinto konkurso pavadinimas (potv. Nr.) | Mokyklų dalyvių skaičius | Profesijos mokytojų skaičius | Mokinių skaičius | Konkurso vieta | Laimėtos vietos |
|--|--------------------------|------------------------------|------------------|----------------|-----------------|
| | | | | | |
| | | | | | |

Neorganizavome.

Dalyvavimas nacionaliniuose ir tarptautiniuose profesinio meistriškumo konkursuose 2018 metais

| Įsakymu ar potvarkiu (Nr.) patvirtinto konkurso pavadinimas | Dalyvavusių profesijos mokytojų skaičius | Dalyvavusių mokinių skaičius | Konkurso vieta | Laimėtos vietos |
|---|--|------------------------------|----------------|-----------------|
|---|--|------------------------------|----------------|-----------------|

Nedalyvavome.

Dalyvavimas parodoje „Studijos 2018“

Dėl lėšų trūkumo mokykla 2018 m. nedalyvavo Litex'o parodoje „Studijos 2018“. Mokykloje kiekvienais metais atliekant apklausą „Iš kur sužinojote apie mūsų mokyklą?“ paaiškėjo, kad paroda „Studijos“ neturi jokios įtakos pasirenkant profesinę mokyklą. Paprastai, šioje parodoje lankosi ne Skuodo rajono dešimtokai, o abiturientai. 2018 m. rugsėjo mėn. mokykla dalyvavo Kvalifikacijų ir profesinio mokymo plėtros centro inicijuotame 10-ties edukacinių-pramoginių renginių cikle „Profesinis mokymas – tavo ateities karjera!“, kurio tikslas buvo keisti visuomenės, visų pirma, jaunimo požiūrį į profesinio mokymo galimybes. Praktinės veiklos buvo pristatytos Žemaitijos regione (Telšiai).

Atvirų durų dienų organizavimas

2018 m. gegužės mėn. suorganizavome rajoninį meistriškumo konkursą „Amatai-jaunimo rankomis“. Renginys skirtas Skuodo rajono dešimtokams. Renginio metu buvo pristatytos profesijos, mokiniai praktiškai atliko praktines užduotis. 2018 m. gegužio mėn. aplankytos visos Skuodo rajono mokyklos, kurios turi dešimtokų, pristatyta mokyklos veikla, supažindinta su specialybėmis. Mokyklos veikla nuolat pristatoma viešojoje erdvėje, rengiami lankstinukai bei specialybių stendai.

Socialinė parama mokiniams ir mokinių pavėžėjimas

| Eil. Nr. | Socialinės paramos teikimo būdai (pvz.) | Mokinių skaičius | Dalis (proc.) nuo visų mokinių | Parama pinigais |
|----------|---|------------------|--------------------------------|-----------------|
| 1. | Parama drabužiais | - | - | - |
| 2. | Parama avalyne | - | - | - |
| 3. | Parama maistu | - | - | - |
| 4. | Vienartinės pašalpos | 125 | 7,5 | 232,00 |
| 5. | Sumažintas bendrabučio mokestis 50% | - | - | - |
| 6. | Sumažintas bendrabučio mokestis 100% | - | - | - |

Mokinių pavėžėjimui skirta -0 eurų.

Mokinių skaičius važiuojančių į mokyklą/namą iki 40 km kiekvieną dieną - 71mokinys.

Mokinių skaičius važiuojančių į mokyklą/namą savaitgaliais – 22 mokiniai.

Biudžeto lėšų panaudojimas 2018 metais

Kiek 2018 m. buvo skirta lėšų profesinio mokymo programoms finansuoti, kompetencijų vertinimui, kitų lėšų ugdymui – 278350 (73,5 proc. skirto biudžeto)

Kiek 2018 m. buvo skirta ūkio lėšų – 64550 (17 proc. skirto biudžeto)

Kiek 2018 m. gauta lėšų bendrabučių išlaikymui – 36000(9,5 proc. skirto biudžeto)

Kiek 2018 m. PMĮ sutaupė lėšų – 0

| Kodas | Sąmatos straipsnio pavadinimas | Suma Eur |
|--------------|--|---------------|
| 2.1.1.1.1.01 | Darbo užmokestis pinigais | 247900 |
| 2.1.2.1.1.01 | Socialinio draudimo įmokos | 76500 |
| 2.2.1.1.1.05 | Ryšių paslaugos | 835 |
| 2.2.1.1.1.06 | Transporto išlaikymas | 3200 |
| 2.2.1.1.1.11 | Komandiruotės | 640 |
| 2.2.1.1.1.23 | Kitos prekės (ūkinio inventoriaus įsigijimo išlaidos) | 10150 |
| 2.2.1.1.1.17 | Komandiruotės (ekspertų ir konsultantų paslaugų įsig. iš.) | 2200,00 |
| 2.2.1.1.1.15 | Ilgalaikio materialiojo turto einamasis remontas | - |
| 2.2.1.1.1.16 | Kvalifikacijos kėlimas | 575 |
| 2.2.1.1.1.20 | Komunalinės paslaugos | 13200 |
| 2.2.1.1.1.30 | Kitos paslaugos (kitų prekių ir paslaugų įsigijimo iš.) | 5100 |
| 2.7.3.1.1.01 | Darbdavių socialinė parama pinigais | 2000,00 |
| 2.8.1.1.1.01 | Stipendijos | 16600,00 |
| | Iš viso: | 378900 |

Pastaba: nurodomos visos lėšos skirtos tiek iš Valstybės biudžeto, tiek iš Skuodo rajono savivaldybės lėšų.

Kiek gauta 2018 m. ES lėšų ir kokiems tikslams

2018 m. ES lėšų negauta.

PMĮ finansinės pajamos už teikiamas mokymo ir kitas paslaugas:

| Metai | Visos pajamos, tūkst. eurų | Gauta pajamų, tūkst. eurų | |
|---|----------------------------|--|---|
| | | Už suteiktas mokymo priemonės ir paslaugas | Už kitas priemones ir teiktas paslaugas |
| 2018 | 17,2 | 9,5 | 7,7 |
| 2017 | 10,4 | 5,4 | 5 |
| Pokytis lyginant su 2017 metais (+ / -) | +6,8 | +4,1 | +2,7 |

Paslaugų aprašymas:

1. Vairavimo mokymas - 1,5 tūkst. eur.
2. Traktorių vairavimo pažymėjimų išdavimas eksternu – 8 tūkst. eur.
3. Traktorininkų pažymėjimų keitimas – 1,4 tūkst. eur.

4. Valgyklos atkainis – 5,3 tūkst. eur.
5. Mokestis už bendrabutį – 1,0 tūkst. eur.

Bendradarbiavimas su socialiniais partneriais ir savivaldybėmis

Skuodo rajono savivaldybė finansuoja mokyklos aplinką. Mokykla nuolat dalyvauja Skuodo rajono savivaldybės Švietimo skyriaus pasitarimuose, vykdo ir dalyvauja savivaldybės organizuojamuose renginiuose. Vykdomos bendros veiklos su Skuodo rajono įv. organizacijomis: Skuodo kultūros, informaciniu, turizmo centrais. Ypatingai stengiamasi palaikyti glaudžius ryšius su Skuodo rajono verslininkų asociacija. Asociacijos ir mokyklos bendradarbiavimas vyksta plėtojant verslo švietimą, populiarinant abipusius veiklos rezultatus. Asociacija bendradarbiauja surandant gamybinės praktikos vietas mokiniams.

Pagal mokyklos veiklos sritis bendradarbiaujama su visomis institucijomis, kurios įtakoja mokinių, mokytojų, darbuotojų veiklas: bibliotekomis, kultūros ir sporto centrais, policija, įvairiom verslo įmonėmis, mokymo įstaigom ir kt. 2018 m. pasirašytos bendradarbiavimo sutartys su Lietuvos statybininkų asociacija, Elvovo organizacija Milane ir kt.

Svarbiausi įstaigos pasiekimai ir problemos

Pasiekimai:

Lyginant 2018 m. su 2017 m. pasiekti geresni rezultatai: brandos egzaminų, apie 10 proc. mokinių, daugiau įgijusių profesinę kvalifikaciją, didesnis skaičius mokytojų, įgijusių aukštesnę kvalifikaciją, didesnės finansinės pajamos už teikiamas mokymo ir kt. paslaugas. Gautas finansavimas vykdyti Erasmus+ programą „Daugiau nei įprasta praktika“, pradėta įgyvendinti psichoaktyviųjų medžiagų vartojimo prevencinė programa „Savu keliu“. Programa įgyvendinama valstybės projekto „Saugios aplinkos mokykloje kūrimas II“ lėšomis.

Mokykla aktyviai savo veiklą pristatė rajoniniame „Boužės“ jomarked, organizavo rajoninį Kovo 11-osios renginį Skuodo mieste, laimėjo socializacijos projektą „Verslumas-jaunystės sparnai 2018“, suorganizuotas rajoninis meistriškumo konkursas „Amatai-jaunimo rankomis“ bei baigiamasis renginys – konferencija „Verslumas-jaunystės sparnai“.

2018 m. mokykla iškovojo nemažai prizinių vietų Skuodo rajono sportinėse varžybose: netradicinės sportinės trikovės varžybos „Jėga, valia, ištvermė“ Skuodo rajono mokinių estafetinio bėgimo varžybos, krepšinio turnyro varžybos ir kt. Regioniniame konkurse „Skaitima žemaitėška“ laimėta 3 vieta.

Problemos:

Dalis technologinės įrangos naudojamos profesiniam mokymui yra techniškai pasenusi, nusidėvėjusi. Būtinai technikos priežiūros ir verslo darbuotojo programos techninės bazės atnaujinimas: šaltkalvystės, suvirinimo mokymo vietų įrengimas, naujos automobilių diagnostikos ir mokomojo vairavimo automobilio įsigijimas bei kita mokomoji įranga. Kaimo turizmo organizatoriaus programai vykdyti reikalinga mini, bazinius mokymo reikalavimus atitinkanti, maisto gaminių praktikos klasė. Apdailininko (statybininko) specialybei reikalingas mokymo įrangos atnaujinimas. Mokyklai būtinas autobusiukas (apie 20 vietų) kaimo turizmo organizatoriaus programai vykdyti bei kitų specialybių poreikiams vykdyti (organizuoti išvykas į praktinio mokymo sektorinius centrus).

Bendrojo ugdymo mokyklos skeptiškai nuteikia mokinius renkantis profesines mokyklas. Nenoras, netgi silpnai besimokančiųjų mokinių, leisti rinktis profesinį mokymąsi.

Nėra skiriama papildomai lėšų organizuoti sistemines mokinių išvykas į sektorialių centrų mokymo bazes praktiniams užsiėmimams, mokinių mažėjimo problema, neaiški švietimo politika.

Įstaigos perspektyvos:

Skuodo amatų ir paslaugų mokykla yra vienintelė Skuodo rajone, nutolusi nuo artimiausių profesinių mokyklų daugiau kaip 50 km. Skuodo rajono savivaldybės politikai suinteresuoti išlaikyti profesinę mokyklą, kad jaunimas turėtų galimybę likti rajone ir įsitvirtinti Skuodo rajone esančiose įmonėse. Remiantis Švietimo ir mokslo patvirtintu Valstybinių profesinio mokymo įstaigų, kuriose

švietimo ir mokslo ministerija įgyvendina savininko (dalininko) teises ir pareigas, tinklo vystymo 2018–2020 metų bendruoju planu, kokybiškas profesinis mokymas mažesniuose miesteliuose ir kaimiškuose regionuose galėtų tapti svarbiu regioninės politikos instrumentu, kuris sudarytų prielaidas su regionų valdžios institucijų palaikymu apie mokymo įstaigas kurtis verslui ir mažinti emigraciją iš regionų. Teigiama, kad regionuose, kuriuose neigiama gyventojų skaičiaus dinamika yra ypač didelė, tolimesnėje perspektyvoje tikėtina, kad tinklas trauksis ir sprendimų dėl profesinio mokymo reikės ieškoti kartu su regiono valdžios institucijomis ir verslo bendruomene. Viena iš krypčių –mokyklų, kuriose būtų galima įgyti kokybišką bendrąjį ugdymą ir profesinį mokymą (kartu ar atskirai) kūrimas kartu su regiono valdžios institucijomis ir regiono verslu.

L.e.direktoriaus pareigas



Egida Skurdauskienė

SMALININKŲ TECHNOLOGIJŲ IR VERSLO MOKYKLA

(švietimo įstaigos pavadinimas)

2018 metų veiklos ataskaita

Mokymo įstaigos darbuotojai

Bendras darbuotojų skaičius 2019 m. sausio 1 d. – 106

Iš jų:

profesijos mokytojų – 21

bendrojo ugdymo mokytojų – 13

specialiųjų pedagogų- 14

socialinių pedagogų – 2 (0,8 ir 0,2 etato, iš viso 1 etatas)

psichologų - 0

Kvalifikacijos tobulinimas

| Kvalifikacija | Proc. nuo bendro profesijos mokytojų skaičiaus | | Pokytis lyginant su 2017 metais (+ / -) | Proc. nuo bendro bendrojo ugdymo mokytojų skaičiaus (su specialiaisiais pedagogais) | | Pokytis lyginant su 2017 metais (+ / -) |
|--------------------|--|---------|---|--|---------|---|
| | 2018 m. | 2017 m. | | 2018 m. | 2017 m. | |
| Vyr. mokytojų | 62% | 73% | -11% | 70% | 67% | +3% |
| Mokyt. Metodininkų | 11% | 10% | +1% | 19% | 13% | +6% |
| Ekspertų | 0 | 0 | 0 | 0 | 0 | 0 |

Bendrojo ugdymo programų įgyvendinimas

Mokinių pažangumas:

| Mokslo metai / Programa | 2017-2018 | 2016-2017 | Pokytis lyginant su 2016-2017 (+ / -) |
|---|------------------|-----------|---------------------------------------|
| | Pažangumas proc. | | |
| Pagrindinio ugdymo programa (specialiojo ugdymo skyriuje) | 97,5% | 100% | -2,5% |
| Vidurinio ugdymo programa | 66,3% | 64% | +2,3% |

Mokyklinių brandos egzaminų rezultatų suvestinė:

| Egzaminas | 2018 m. | | | Išlaikė (proc.) 2017 m. | Pokytis lyginant su 2017 (+ / -) |
|------------------------------|---------|---------|-----------------|-------------------------|----------------------------------|
| | Laikė | Išlaikė | Išlaikė (proc.) | | |
| Technologijos | 22 | 22 | 100% | 100% | 0 |
| Menai | - | - | - | 100% | - |
| Lietuvių kalba ir literatūra | 28+1 | 27+1 | 96% | 96% | 0 |
| Iš viso | 51 | 50 | 98% | 98% | 0 |

Valstybinių brandos egzaminų rezultatų:

| Egzaminas | 2018 m. | | | Išlaikė (proc.) 2017 m. | Pokytis lyginant su 2017 (+ / -) |
|------------------------------|---------|---------|-----------------|-------------------------|----------------------------------|
| | Laikė | Išlaikė | Išlaikė (proc.) | | |
| Lietuvių kalba ir literatūra | 3 | 2 | 67% | 100% | -33% |
| Užsienio kalba (anglų) | 7 | 6 | 86% | 100% | -14% |
| Matematika | 5 | 1 | 20% | - | - |
| Geografija | 3 | 2 | 67% | 100% | -33% |
| Istorija | 4 | 4 | 100% | 67% | +33% |
| Iš viso | 22 | 15 | 68% | 93% | -25% |

Pagrindinio ir vidurinio išsilavinimo įgijimas:

| Dvyliktojų skaičius 2017-2018 m. m. pabaigoje | Brandos atestatus gavusių mokinių skaičius 2018 m. | Brandos atestatus gavusių mokinių dalis (proc.) 2018 m. | Brandos atestatus gavusių mokinių dalis (proc.) 2017 m. | Pokytis lyginant su 2017 m. (+ / -) | Specialiojo ugdymo skyriuje | | | | |
|---|---|---|---|---|--|---|---|---|--|
| | | | | | Dešimtokų skaičius 2017-2018 m. m. pabaigoje | Pagrindinio išsilavinimo pažymėjimus gavusių mokinių skaičius 2018 m. | Pagrindinio išsilavinimo pažymėjimus gavusių mokinių dalis (proc.) 2018 m. | Pagrindinio išsilavinimo pažymėjimus gavusių mokinių dalis (proc.) 2017 m. | Pokytis lyginant su 2017 m. (+ / -) |
| 41 | 26 | 63,4% | 72% | -8,6% | 4 | 4 | 100% | 100% | 0% |

Profesinio mokymo programų įgyvendinimas

2018–2019 m. m. vykdomos pirminio profesinio mokymo programos:

| Programos pavadinimas | Valstybinis kodas | Mokinių skaičius 2019.01.01 | | | Įmonės, kurioje vykdoma pameistrių praktinio mokymo dalis, jei vykdoma pameistrystė, pavadinimas |
|---|-------------------|-----------------------------|------------------|---|--|
| | | Iš viso | Iš jų pameistrių | Iš jų turinių specialiųjų ugdymosi poreikių | |
| Automobilių mechanikas | M43071604 | 23 | - | - | |
| | 330071606 | 45 | - | - | |
| Technikos priežiūros verslo darbuotojas | M44071605 | 26 | 1 | - | UAB „Valtralita“ |
| | 330071612 | 9 | - | - | |
| Apskaitininkas ir kasininkas | M44041101 | 15 | - | - | |
| Prekybos įmonių vadybininko padėjėjas | 440041711 | 14 | - | - | |
| Virėjas | M43101302 | 13 | - | - | |
| Padavėjas ir barmenas | 330101304 | 15 | - | - | |
| Konditeris | M43101301 | 25 | - | - | |
| Tarptautinių vežimų vairuotojas ekspeditorius | 440104109 | 30 | 5 | - | UAB „Kautra“ UAB „Evrida“ UAB „Petva“ |
| Motorinių transporto priemonių kroviniams vežti vairuotojas | M32104101 | 9 | - | - | |
| Socialinio darbuotojo padėjėjas | M44092001 | 11 | - | - | |

2018–2019 m. m. vykdomos tęstinio profesinio mokymo programos (kai mokiniai priimti pagal švietimo ir mokslo ministro/ patvirtintą priėmimo planą):

| Programos pavadinimas | Valstybinis kodas | Mokinių skaičius 2019.01.01 | | | Įmonės, kurioje vykdoma pameistrių praktinio mokymo dalis, jei vykdoma pameistrystė, pavadinimas |
|---|-------------------|-----------------------------|---|------------------|--|
| | | Iš viso | Iš jų turinių specialiųjų ugdymosi poreikių | Iš jų pameistrių | |
| Apskaitininkas ir kasininkas | T43041101 | 22 | - | - | - |
| Motorinių transporto priemonių kroviniams vežti vairuotojas | T32104101 | 16 | - | - | - |
| Suvirintojas | T43071502 | 13 | - | - | - |

| | | | | |
|--|--|--|--|---------|
| Profesinio mokymo organizavimas asmenims pagal Užimtumo tarnybos, Neįgalumo ir darbingumo nustatymo tarnybos prie SAMD siuntimus ir kitų institucijų skirtą finansavimą (išskyrus tuos asmenis, kurie priimti pagal švietimo ir mokslo ministro patvirtintą priėmimo vietų planą) (asmenų skaičius) nuo 2018-01-01 iki 2018-12-31 | | | | Iš viso |
| pagal formaliojo profesinio mokymo programas | | pagal neformaliojo profesinio mokymo programas | | |
| 182 | | 38 | | 220 |

Kompetencijų vertinimas

| Eil. Nr. | Mokymo programos pavadinimas ir valstybinis kodas (2018 m.) | Baigiamojo kurso mokinių skaičius (2018 m.) | Iš jų dalyvavo kompetencijų vertinime ir įgijo kvalifikaciją (2018 m.) | | | Įgijo kvalifikaciją (2017 m.) | Pokytis lyginant su 2017 m. (+ / -) |
|----------|---|---|--|-------|------------------------------------|-------------------------------|-------------------------------------|
| | | | Mokinių skaičius | Proc. | Kvalifikacijos įvertinimo vidurkis | | |
| 1. | Tarptautinių vežimų vairuotojas ekspeditorius, 440104109 | 31 | 29 | 94 | 8,62 | 18 (100%) | +11 (-6%) |
| 2. | Automobilių mechanikas, 440071613 | 25 | 21 | 84 | 8,00 | 21 (100%) | 0 |
| 3. | Automobilių mechanikas, 330071606 | 17 | 14 | 82 | 7,43 | 9 (100%) | +5 (-18%) |
| 4. | Apskaitininkas ir kasininkas, M44041101 | 15 | 14 | 93 | 7,93 | 20 (100%) | -6 (-7%) |
| 5. | Apskaitininkas ir kasininkas, 330041101 | 5 | 5 | 100 | 6,9 | 6 (100%) | -1 (0%) |
| 6. | Prekybos įmonių vadybininko padėjėjas, 44001711 | 16 | 16 | 100 | 8,5 | 22 (92%) | -6 (+8%) |
| 7. | Virėjas, 330101306 | 6 | 6 | 100 | 7,17 | - | - |
| 8. | Virėjas, 217101301 | 10 | 9 | 90 | 6,77 | - | - |
| | Padavėjas ir barmenas, 440101304 | - | - | - | - | 14 (88%) | - |
| | Padavėjas ir barmenas, 330101304 | - | - | - | - | 4 (100%) | - |
| | Technikos priežiūros verslo darbuotojas, 330071612 | - | - | - | - | 7 (88%) | - |
| Iš viso | | 125 | 114 | 91,2 | 7,67 | 111 (96,4%) | +3 (-5,2%) |

Mokinių įsidarbinimas (2018 m. lapkričio 1 d.) ir palyginimas su (2017 m. lapkričio 1 d.):

| Programos pavadinimas (valstybinis kodas) | Baigusiųjų programą 2018 m. skaičius | Iš baigusiųjų 2018 m. | | | | | | | | | Buvusi situacija 2017.11.01 Dirbo pagal įgytą kvalifikaciją (proc. nuo bendro įsidarbinusiųjų) |
|---|---|-------------------------|------------------------------------|-------------|-----------------------------|--------------------------------------|--------------------------------|------------------|---------------------|------|---|
| | | Dirba | | | Mokosi kitoje programoje | | | Išvyko į užsienį | Nedirba ir nesimoko | Kita | |
| | | Dirbančiųjų skaičius | Iš jų pagal įgytą kvalifikaciją | Iš jų proc. | Iš viso | Iš jų profesinio mokymo įstaigose | Iš jų aukštosiose mokyklose | | | | |
| Tarptautinių vežimų vairuotojas ekspeditorius, 440104109 | 31 | 25 | 20 | 80 | 1 | 1 | | 2 | 1 | | 39 |
| Automobilių mechanikas, 440071613 | 25 | 18 | 13 | 72 | 1 | | 1 | 2 | | | 40 |
| Automobilių mechanikas, 330071606 | 17 | 8 | 6 | 75 | 7 | 7 | | | | | 43 |
| Apskaitininkas ir kasininkas, M44041101 | 15 | 10 | 7 | 70 | | | | 1 | 1 | 2 | 35 |
| Apskaitininkas ir kasininkas, 330041101 | 5 | 4 | 2 | 50 | | | | 1 | | | 33 |
| Prekybos įmonių vadybininko padėjėjas, 44001711 | 16 | 9 | 7 | 78 | 5 | 5 | | 2 | | | 40 |
| Virėjas, 330101306 | 6 | 5 | 3 | 60 | 1 | 1 | | | | | - |
| Virėjas, 217101301 | 10 | 4 | 2 | 50 | | | | | | | - |
| | 125 | 83 | 60 | 72 | 15 | 14 | 1 | 8 | 1 | 2 | |
| Padavėjas ir barmenas, 440101304 | - | - | - | - | - | - | - | - | - | - | 40 |
| Padavėjas ir barmenas, 330101304 | - | - | - | - | - | - | - | - | - | - | 0 |
| Technikos priežiūros verslo darbuotojas, 330071612 | - | - | - | - | - | - | - | - | - | - | 43 |
| | | | | | | | | | | | 35 |

Sektorinių praktinio mokymo centrų veikla 2018 metais ir lyginimas su 2017 metais

* – lentelės pildo profesinio mokymo įstaigos turinčios SPMC

** – lentelę pildo profesinio mokymo įstaigos neturinčios SPMC

Praktinio mokymo organizavimas šios profesinio mokymo įstaigos mokiniams, mokytojams:*

| Pirminio, tęstinio profesinio mokymo programos pavadinimas (kodas) | Mokinių skaičius 2018 metais | Proc. nuo bendro mokinių skaičiaus 2018 metais | Proc. nuo bendro mokinių skaičiaus 2017 metais | Mokinių pokytis lyginant su 2017 m. (+/-) | Valandų skaičius vienam mokiniui 2018 metais | Mokytojų skaičius 2018 metais | Valandų skaičius vienam mokytojui 2018 metais |
|--|---------------------------------------|---|---|--|---|--|--|
| | | | X | X | | | |
| Iš viso | | | | | | | |

Praktinio mokymo organizavimas kitų profesinio mokymo įstaigų (toliau – PMI) mokiniams, mokytojams:*

| PMĮ pavadinimas | Pirminio, tęstinio profesinio mokymo programos pavadinimas (kodas) | Mokinių skaičius 2018 metais | Mokinių skaičius 2017 metais | Mokinių pokytis lyginant su 2017 m. (+ / -) | Valandų skaičius vienam asmeniui 2018 metais | Mokytojų skaičius 2018 metais | Valandų skaičius vienam asmeniui 2018 metais |
|-----------------|--|------------------------------|------------------------------|---|--|-------------------------------|--|
| | | | X | X | | | |
| Iš viso | | | | | | | |

Praktinio mokymo organizavimas kolegijų, universitetų studentams, dėstytojams:*

| Mokymo įstaigos pavadinimas | Studijų programos pavadinimas | Studentų skaičius 2018 metais | Studentų skaičius 2017 metais | Studentų pokytis lyginant su 2017 m. (+ / -) | Valandų skaičius vienam asmeniui 2018 metais | Dėstytojų skaičius 2018 metais | Valandų skaičius vienam asmeniui 2018 metais |
|-----------------------------|-------------------------------|-------------------------------|-------------------------------|--|--|--------------------------------|--|
| | | | X | X | | | |
| Iš viso | | | | | | | |

Praktinio mokymo organizavimas bendrojo ugdymo mokyklų mokiniams:*

| Bendrojo ugdymo mokyklos pavadinimas | Mokinių skaičius 2018 metais | Mokinių skaičius 2017 metais | Mokinių pokytis lyginant su 2017 m. (+ / -) | Valandų skaičius vienam asmeniui 2018 metais | Vykdytų (planuojamų) užsiėmimų SPMC paskirtis: technologijų pamokų organizavimas, profesinis orientavimas ir kt. | Pastabos (nurodykite ar turite sudarytas sutartis (reg. Nr.) su bendrojo ugdymo mokyklomis dėl technologijų pamokų organizavimo) |
|--------------------------------------|------------------------------|------------------------------|---|--|--|--|
| | | X | X | | | |
| Iš viso | | | | | | |

Kvalifikacijos tobulinimo renginių organizavimas įmonių darbuotojams:*

| Įmonės (juridinio asmens pavadinimas) | Darbuotojų skaičius 2018 metais | Darbuotojų skaičius 2017 metais | Darbuotojų pokytis lyginant su 2017 m. (+ / -) | Valandų skaičius vienam darbuotojui 2018 metais |
|---------------------------------------|---------------------------------|---------------------------------|--|---|
| | | | | |
| Iš viso | | | | |

Profesinio mokymo įstaigų, turinčių SPMC, mokiniai siunčiami į kitus SPMC, kai praktiniam mokymui vykdyti nėra atitinkamo savo profesinio mokymo įstaigoje SPMC:*

| PMĮ, į kurią nukreipiami mokiniai, pavadinimas | Pirminio, tęstinio profesinio mokymo programos pavadinimas (kodas) | Mokinių skaičius 2018 metais | Mokinių skaičius 2017 metais | Mokinių pokytis lyginant su 2017 m. (+ / -) | Valandų skaičius vienam mokiniui 2018 metais |
|--|--|------------------------------|------------------------------|---|--|
| | | | X | X | |
| Iš viso | | | | | |

PMĮ, neturinčios SPMC, mokiniai siunčiami į kitų PMĮ SPMC:**

| PMĮ, į kurią nukreipiami mokiniai, pavadinimas | Pirminio, tęstinio profesinio mokymo programos pavadinimas (valstybinis kodas) | Mokinių skaičius 2018 metais | Mokinių skaičius 2017 metais | Mokinių pokytis lyginant su 2017 m. (+ / -) | Valandų skaičius vienam mokiniui 2018 metais |
|--|---|------------------------------|------------------------------|---|--|
| Šiaulių SPMC | Motorinių transporto priemonių kroviniams vežti vairuotojų mokymo programa pradinei profesinei kvalifikacijai įgyti skubos tvarka 265104112 | 15 | 18 | -2 | 3 |
| | Motorinių transporto priemonių kroviniams vežti vairuotojų mokymo programa pradinei profesinei kvalifikacijai įgyti skubos tvarka 265104111 | 2 | 1 | | 5 |

| | | | | | |
|-------------------|--|----|----|-----|----|
| Marijampolės SPMC | Technikos priežiūros verslo darbuotojas, M44071605 | 11 | - | +11 | 32 |
| Iš viso | | 28 | 19 | +9 | X |

Mokinių „nubyrėjimas“

| | 2017–2018 m. m. | | | Dalis (proc.) nuo visų 2016–2017 m. m. besimokiusių mokinių | pokytis (proc.) lyginant su 2016–2017 m. m. (+ / -) |
|--|------------------------|--------------------------------------|--------------------------------|---|---|
| | Mokinių skaičius 09.01 | Išbrauktų mokinių skaičius per m. m. | Dalis (proc.) nuo visų mokinių | | |
| Išbraukta iš mokinių sąrašų iš viso | 380 | 70 | 18,4 | 26 | -7,58% (2018 m. sumažėjo nubyrėjimas) |
| Iš jų: | | | | x | x |
| Perėjo mokytis į kitas mokyklas | | | | x | x |
| Pakeitė gyvenamąją vietą | | 1 | 0,26 | x | x |
| Dėl vaikų auginimo | | | | x | x |
| Dėl ligos | | | | x | x |
| Dėl nepažangumo | | 54 | 14,2 | x | x |
| Dėl pamokų nelankymo | | 3 | 0,79 | x | x |
| Dėl sunkių materialinių sąlygų | | 5 | 1,32 | x | x |
| Išvyko į užsienį | | 2 | 0,52 | x | x |
| Įsidarbino | | 3 | 0,79 | x | x |
| Dėl kitų priežasčių (savo noru, neatvyko po ak. at.) | | 2 | 0,52 | x | x |

Mokinių lankomumas:

Vykdomą mokymą pagal profesinio mokymo programas ir pagal individualizuotas pradinio, pagrindinio ugdymo programas ir socialinių įgūdžių ugdymo programą:

| Vidutiniškai 1 mokinis per 2017-2018 mokslo metus praleido iš viso pamokų | Vidutiniškai 1 mokinis per 2016-2017 mokslo metus praleido iš viso pamokų | Pokytis lyginant su 2016-2017 mokslo metais (+ / -) | Vidutiniškai 1 mokinis per 2017-2018 mokslo metus praleido pamokų dėl nepateisinamų priežasčių | Vidutiniškai 1 mokinis per 2016-2017 mokslo metus praleido pamokų dėl nepateisinamų priežasčių | Pokytis lyginant su 2016-2017 mokslo metais (+ / -) |
|---|---|---|--|--|---|
| 58,88 | 55,15 | +3,73 | 52,85 | 46,71 | +6,14 |

Neformalusis vaikų švietimas

- Mokinių, lankančių neformaliojo vaikų švietimo ugdymo būrelius PMĮ 2018–2019 m. m., skaičius ir dalis (proc.) nuo visų besimokančiųjų PMĮ – 130 (44%); (dalis proc. nuo besimokiusiųjų 2017–2018 m. m. - 41 %).
- Valandų, skirtų neformaliajam vaikų švietimui 2018–2019 m. m., panaudojimas: skirta 780 val., panaudota 780 val. (panaudota val. 2017–2018 m. m – 1180 val.)

Specialiojo ugdymo skyriuje:

- Mokinių, lankančių neformaliojo ugdymo būrelius įstaigoje 2018–2019 m. m. – 29 (78%) (dalis proc. nuo besimokiusiųjų 2017–2018 m. m. - 70 %).
- Valandų, skirtų neformaliajam ugdymui 2018–2019 m. m., panaudojimas: skirta 630 val. panaudota 630 val. (panaudota val. 2017–2018 m. m – 18val./sav.).

Dalyvavimas tarptautiniuose projektuose (projektų pavadinimai, dalyvių skaičius)

| Eil. Nr. | Projekto pavadinimas | Data | Priimančioji šalis | Dalyvių skaičius 2018 metais | Dalyvių skaičius 2017 metais | Dalyvių pokytis lyginant su 2017 metais (+ / -) |
|----------|---|---------|--------------------|------------------------------|------------------------------|---|
| 1. | Erasmus+ projekto „Tarptautinė patirtis-profesinio mokymo kokybės užtikrinimas“ Nr. 2018-1-LT01-KA102-046714” | 2018 m. | Italija | 6 | x | x |
| | | 2018 m. | Ispanija | 6 | x | x |
| | | 2018 m. | Vengrija | 6 | x | X |
| | | 2018 m. | Vengrija | 5 | x | x |
| Iš viso: | | | | 21 | | |

Nacionaliniai ir tarptautiniai profesinio meistriškumo konkursai

Organizavimas nacionalinių ir tarptautinių profesinio meistriškumo konkursų 2018 metais:

| Įsakymu patvirtinto konkurso pavadinimas (potv. Nr.) | Mokyklų dalyvių skaičius | Profesijos mokytojų skaičius | Mokinių skaičius | Konkurso vieta | Laimėtos vietos |
|--|--|--|---|----------------|---|
| Respublikinės Jaunųjų automobilių vairuotojų varžybos Lietuvos mokinių konkursas „Saugokime jaunas gyvybes keliuose“ (UAB „Gravitas partners“ 2018-05-02 Nr. S2-2018-37 (sutartis) UAN „Gravitas partners“ direktoriaus 2018-04-04 įsak. Nr. GP-18-04 patvirtinti nuostatai) | 11, iš jų -10 profesinio mokymo įstaigų ir 1 gimnazija | Iš Smalininkų TVM konkurso organizavime dalyvavo 5 profesijos mokytojai. Iš kitų mokyklų po 1 profesijos mokytoją/ Instruktorių/ komandos vadovą | Iš Smalininkų TVM – 4 mokiniai. Dalyvavo 55 mokiniai – po 4 mokinius komandoje. | Smalininkų TVM | Smalininkų TVM komanda – 1 vieta; figūrinio vairavimo rungties 1 ir 2 vietų laimėtojai; autoestafetės rungties 2 vietos laimėtojas. |
| Regioninė mokinių verslumo konferencija „Verslas nuo nulio“. (Smalininkų technologijų ir verslo mokyklos direktoriaus 2018-10-02 Nr. V-225 įsakymu patvirtinti nuostatai) | 5 profesinės mokyklos | Iš Smalininkų TVM - 2 profesijos mokytojos; iš kitų mokyklų – po 1. | Iš Smalininkų TVM – 1 mokinė; iš kitų mokyklų – 5 mokiniai. | Smalininkų TVM | Nebuvo ranguojama |

Dalyvavimas nacionaliniuose ir tarptautiniuose profesinio meistriškumo konkursuose 2018 metais

| Įsakymu ar potvarkiu (Nr.) patvirtinto konkurso pavadinimas | Dalyvavusių profesijos mokytojų skaičius | Dalyvavusių mokinių skaičius | Konkurso vieta | Laimėtos vietos |
|---|--|------------------------------|---|--|
| Nacionalinis profesinio meistriškumo konkursas „Geriausias jaunas automechanikas 2018“ (Nuostatai atnaujinti 2018-11-27 ir paskelbti svetainėje http://www.jaunasautomechanikas.lt/mains/contest2019) | 1 | 1 etapas – 6 mokinių | Smalininkų TVM | 2 mokiniai pateko į 2-ą etapą. |
| | | 2 etapas – 3 mokiniai | Kauno technikos profesinio mokymo centras | 1 mokiny - 5 vieta, pateko į finalinį etapą. |
| | | Finalas - 1 mokiny | Vilnius, Litexpo, parodoje „Studijos | 3 vieta |

| | | | | |
|---|---|---|---|--|
| | | | 2018“ | |
| Nacionalinis meistriškumo konkursas „Vairuotojas-saugaus eismo dalyvis 2018“ (Ukmergės technologijų ir verslo mokyklos 2018-05-07 Nr. (9.35)-V6-155 raštas „Dėl nacionalinio „Vairuotojas saugaus eismo dalyvis 2018“ profesinio mokymo įstaigų mokinių profesinio meistriškumo konkurso) | 1 | 2 | Ukmergės technologijų ir verslo mokykla | 3 vieta |
| Nacionalinis profesinio meistriškumo konkursas „Jaunasis žemės ūkio technikos specialistas 2018“ (2018-05-03 atsiųsti respublikinio profesinio meistriškumo konkurso „Jaunasis žemės ūkio technikos specialistas 2018“ organizavimo nuostatai) | 1 | 2 | VŠĮ Alantos technologijos ir verslo mokykla | Dalyvauta. 1 mokinys gavo prizą už gerą pasirodymą praktinėje užduotyje su priekaba. |
| Nacionalinis profesinio meistriškumo konkursas „Automobilių kebulų remontininkas 2018“ (Kvietimas gautas iš Klaipėdos paslaugų ir verslo mokyklos 2018-02-13, nuostatai paskelbti http://www.klpvm.lt/naujienos/mokiniam/nacionalinio-automobiliu-kebulu-remontininko-profesinio-meistriskumo-konkursas-automobiliu-kebulu-remontininkas-2018) | 1 | 1 | Klaipėdos paslaugų ir verslo mokykla | Dalyvauta |
| Tarptautinė imitacinių bendrovių mugė „Verslas – veža“ (2018-02-07 iš Vilniaus kolegijos Simulith centro gautas kvietimas registruotis į 22-ąją tarptautinį imitacinių bendrovių mugę.) | 2 | 6 | Kauno maisto pramonės ir prekybos mokymo centre | Auksine mugės komanda; geriausio vadybininko apdovanojimas. |
| Respublikinis Lietuvos mokymo įstaigų studentų konkursas STEKAS PLIUS 2018 (2018-01-03 kvietimas dalyvauti studentų konkurse Stekas Plus 2018) | 2 | 2 | UAB „STEKAS“, Vilniuje | Dalyvauta |
| Apskaitininko ir kasininko regioninis profesinio meistriškumo konkursas (VŠĮ Raseinių technologijos ir verslo mokyklos direktoriaus 2018-02-02 įsakymu Nr. V-13 patvirtinti nuostatai) | 2 | 3 | VŠĮ Raseinių technologijos ir verslo mokykla | 2 vieta |
| Regioninis konkursas „Geriausias jaunas automechanikas 2018“ (VŠĮ Raseinių technologijos ir verslo mokyklos direktoriaus 2018-02-02 įsakymu Nr. V-13 patvirtinti nuostatai) | 1 | 3 | VŠĮ Raseinių technologijos ir verslo mokykla | 2 vieta |
| Lietuvos PMĮ profesinio mokymo populiarinimo ir etnokultūrinio kūrybiškumo konkursas „Jurgi, atrakink žemę!“ (2018-03-22 gauti patvirtinti Dieveniškų technologijų ir verslo mokyklos direktorės konkurso „Jurgi, atrakink žemę“ nuostatai) | 2 | 4 | Dieveniškų technologijų ir verslo mokykla | 2 vieta |

Dalyvavimas parodoje „Studijos 2018“

„Studijos 2018“ atstovauta Kauno regiono profesines mokyklas salėje „Renkuosi profesiją“: nustatytu laiku mokyklos 4 mokinių ir 2 mokytojų komanda teikė informaciją apie profesinį mokymą, dalijo lankstinukus.

Stebėjome parodos atidarymą, aplookėme aukštųjų mokyklų informacinius standus, domėjomės naujoje parodos salėje „Renkuosi pažangią Lietuvą“ demonstruojamais inovatyviais technologiniais sprendimais ir mokslo idėjomis.

Karjeros planavimo mugėje stebėjome nacionalinius virėjo ir automobilių mechaniko profesinio meistriškumo konkursus. Turėjome išskirtinę progą stebėti mūsų mokyklos automobilių mechaniko programos mokinio užduočių atlikimo akimirkas konkurse „Geriausias jaunas automechanikas 2018“.

Apie žinių ir karjeros planavimo parodą „Studijos 2018“ paruoštas fotoreportažas viešinamas mokyklos interneto svetainėje, pristatytas mokyklos mokiniams.

Atvirų durų dienų organizavimas

Atvirų durų diena mokykloje 2018-04-11, „Pasimatuok profesijas mokykloje“: dalyvavo 156 mokiniai ir 13 mokytojų iš 8 bendrojo ugdymo mokyklų Jurbarko, Šakių Tauragės rajonų, Pagėgių savivaldybės. Bendro susitikimo metu LAMA BPO komandos atstovas Paulius Baltokas pristatė pranešimą „2018 m. Bendrasis priėmimas į profesinio mokymo įstaigas“. Atvirų durų dalyviams - mokiniams ir mokytojams, išdalinti informaciniai lankstinukai su svarbiausiais LAMA BPO informacinės sistemos nurodymais ir 2018 m. priėmimo terminais. Vyko piešinių paroda „Kai užaugsiu, būsiu...“ - parodą organizavo Smalininkų TVM, piešė Smalininkų L. Meškaitytės pagrindinės mokyklos mokiniai.

Profesijų pažinimo dienos bendrojo ugdymo mokyklose 2018 m. sausio – gegužės mėn.: aplankyta 17 mokyklų, susitikta su 9-12 klasių mokiniams. Į mokyklas vyko 28 mūsų mokyklos mokytojai. Šiam tikslui išleista nauja Smalininkų TVM skrajutė ir mokyklos laikraščio „Pertrauka“ specialus „Kur stoti“ numeris.

Susitikimas su UAB „Vilkyškių pieninė“ atstovais, 2018-02-27. Pristatytos darbo karjeros galimybės ir perspektyvos įmonių grupėje.

Socialinė parama mokiniams ir mokinių pavėžėjimas

| Eil. Nr. | Socialinės paramos teikimo būdai (pvz.) | Mokinių skaičius | Dalis (proc.) nuo visų mokinių | Parama pinigais |
|----------|---|------------------|--------------------------------|---------------------------------------|
| 1. | Parama drabužiais | 53 | 16% | |
| 2. | Parama avalyne | 27 | 8% | |
| 3. | Parama maistu | | | |
| 4. | Vienartinės pašalpos | 43 | 13% | 28,00 eur/ mokiniui 1 kartą pusmetyje |
| 5. | Sumažintas bendrabučio mokestis 50% | | | |
| 6. | Sumažintas bendrabučio mokestis 100% | 12 | 4% | |
| 7. | Nemokamas maitinimas specialiojo ugdymo skyriaus mokiniams | 47 | 14% | |
| 8. | Nemokamai gyvena bendrabutyje specialiojo ugdymo skyriaus mokiniai | 25 | 7% | |
| 9. | Nemokamai gauna mokymo priemones specialiojo ugdymo skyriaus mokiniai | 47 | 14% | |

Mokinių pavėžėjimui skirta – specialiojo ugdymo skyriaus mokiniams – 8019,18 eurų, profesinio mokymo mokiniams kompensuojamos kelionės išlaidos sudarė 4103,31 eurų.

Mokinių skaičius važiuojančių į mokyklą/namą iki 40 km kiekvieną dieną – profesinio mokymo – 9 mokiniai, spec. ugdymo - 16.

Mokinių skaičius važiuojančių į mokyklą/namą savaitgaliais – profesinio mokymo – 3 mokiniai, spec. ugdymo - 20.

Biudžeto lėšų panaudojimas 2018 metais

Kiek 2018 m. buvo skirta lėšų profesinio mokymo programoms finansuoti, kompetencijų vertinimui, kitų lėšų ugdymui – 623,4 tūkst. eurų (51 proc. skirto biudžeto)

Kiek 2018 m. buvo skirta ūkio lėšų – 605,3 tūkst. eurų (49 proc. skirto biudžeto)

Kiek 2018 m. gauta lėšų bendrabučių išlaikymui – 0,00 Eur

Kiek 2018 m. PMI sutaupė lėšų – 0.00 Eur

| Kodas | Sąmatos straipsnio pavadinimas | Suma Eur |
|--------------|---|-------------------|
| 2.1.1.1.1.01 | Darbo užmokestis pinigais | 695600,00 |
| 2.1.2.1.1.01 | Socialinio draudimo įmokos | 213700,00 |
| 2.2.1.1.1.01 | Mityba | 15.300,00 |
| 2.2.1.1.1.05 | Ryšių paslaugos | 2.000,00 |
| 2.2.1.1.1.06 | Transporto išlaikymas | 20.000,00 |
| 2.2.1.1.1.07 | Aprangos ir patalynės įsigijimo išlaidos | 1.000,00 |
| 2.2.1.1.1.15 | Materialiojo turto paprastojo remonto išlaidos | 91.000,00 |
| 2.2.1.1.1.16 | Kvalifikacijos kėlimas | 1.700,00 |
| 2.2.1.1.1.17 | Ekspertų ir konsultantų paslaugų įsigijimo išlaidos | 12.100,00 |
| 2.2.1.1.1.20 | Komunalinės paslaugos | 93.200,00 |
| 2.2.1.1.1.21 | Informacinių technologijų prekių ir paslaugų įsigijimo išlaidos | 2.000,00 |
| 2.2.1.1.1.23 | Ūkinio inventoriaus įsigijimo išlaidos | 17300,00 |
| 2.2.1.1.1.30 | Kitų prekių ir paslaugų įsigijimo išlaidos | 19218,52 |
| 2.7.3.1.1.01 | Darbdavių socialinė parama pinigais | 1400,00 |
| 2.8.1.1.1.01 | Stipendijos | 26.200,00 |
| 3.1.1.3.1.1 | Transporto priemonių įsigijimo išlaidos | 15000,00 |
| 3.1.1.3.1.2 | Kitų mašinų ir įrenginių įsigijimo išlaidos | 2000,00 |
| | Iš viso: | 1228718,52 |

Kiek gauta 2018 m. ES lėšų ir kokiems tikslams

9054,85 Eur žemės ūkio išmokų.

PMI finansinės pajamos už teikiamas mokymo ir kitas paslaugas:

| Metai | Visos pajamos, tūkst. eurų | Gauta pajamų, tūkst. eurų | |
|---|----------------------------|--|---|
| | | Už suteiktas mokymo priemones ir paslaugas | Už kitas priemones ir teiktas paslaugas |
| 2018 | 228,6 | 103,0 | 125,6 |
| 2017 | 203,0 | 96,1 | 106,9 |
| Pokytis lyginant su 2017 metais (+ / -) | +25,6 | +6,9 | +18,7 |

Paslaugų aprašymas:

- gyvenamųjų namų šildymas,

- maitinimo paslaugos valgykloje ir verslo laboratorijoje,
- kopijavimo paslaugos,
- apgyvendinimo paslaugos,
- parduodama žemės ūkio produkcija,
- vairavimo varžybų organizavimas,
- traktorininkų pažymėjimų ir dublikatų išdavimas,
- pasinaudojimas patalpomis ir įrenginiais.

Bendradarbiavimas su socialiniais partneriais ir savivaldybėmis

2018 metais pasirašytos 21 bendradarbiavimo sutartis:

| | | |
|------------|--------|--|
| 2018-12-17 | B15-34 | Su ūkininku Raimonu Stoniu |
| 2018-12-06 | B15-33 | Su Šiaulių prekybos, pramonės ir amatų rūmais |
| 2018-11-15 | B15-30 | Su Lietuvos vairuotojų mokymo ir kvalifikacijos kėlimo mokyklų asociacija |
| 2018-11-15 | B15-29 | Su UAB „Pajūrio sauga“ |
| 2018-11-08 | B15-27 | Su Lietuvos kailinių žvėrelių ir triušių augintojų draugija |
| 2018-10-29 | B15-26 | Su UAB „Kestrima“ |
| 2018-09-24 | B15-25 | Su LDK Kęstučio MPB „Žemaitija“ |
| 2018-09-19 | B15-24 | Su Vilniaus kolegijos Simulith centru |
| 2018-09-06 | B15-23 | Su Labdaros ir Paramos fondu, „Dr. Juozo P. Kazickio Fondas“ Youth Can |
| 2018-09-04 | B15-22 | Su Telecentru |
| 2018-08-08 | B15-21 | Su Asociacija „Tauragės apskrities Ternolopo (Ukrainos) bičiulių draugija“ |
| 2018-07-19 | B15-15 | Su VVG „Nemunas“ |
| 2018-06-29 | B15-13 | Su VšĮ Šiaulių darbo rinkos mokymo centru |
| 2018-06-05 | B15-10 | Su Jurbarko r. Smalininkų Lėdijos Meškaitytės pagrindinė mokykla |
| 2018-05-11 | B15-9 | Su Jurbarko švietimo centru |
| 2018-05-03 | B15-8 | Su UAB „Gravitas partners“ |
| 2018-03-05 | B15-7 | Su Kauno prekybos, pramonės ir amatų rūmais |
| 2018-02-20 | B15-5 | Su Šiaulių prekybos, pramonės ir amatų rūmais |
| 2018-02-20 | B15-4 | Su Lietuvos Šaulių sąjunga |
| 2018-02-07 | B15-3 | Su VšĮ Jurbarko socialinės paslaugos |
| 2018-01-04 | B15-1 | Su VI Žemės ūkio informacijos ir kaimo verslo centru |

Svarbiausi įstaigos pasiekimai ir problemos

Pasiekimai.

Ūkiniai: per 2018 metus:

- **Pakeisti langai ir durys už 61,0 tūkst. eurų:** vakarinės laiptinės vitrininis langas ir kiti kabinetų, pusrūsio, mokinių kavinės ir svetainės.
- **Atlikti darbai už 73,0 tūkst. eurų.** Pakeista šiluminė trasa 120 m, įrengtas šilumos mazgas I bendrabutyje, suremontuotos grindys valgykloje, bendrabutyje, prie sporto salės ir 307 kabinete. Įrengta vėdinimo sistema valgykloje. Valgyklos pagalbinių patalpų remontas. Centrinų rūmų vakarinės laiptinės remontas. Suremontuotas katilas.
- **Nupirktas ūkinis inventorių už 16,5 tūkst. eurų:** dvi konvekcines krosnys valgykloje, rūbų spintelės mokiniams (50 vnt.), 4 vežimėliai valytojoms, motopjūklas, krūmapjovė.
- **Nupirkta mokymo priemonių:**
 - Mokomasis automobilis už 15,0 tūkst. eurų
 - Suvirinimo ir litavimo įrenginiai už 5,2 tūkst. eurų
 - Kompiuteriai 13 vnt. už 7,3 tūkst. eurų
 - Mokymo priemonės į kabinetus už 10,7 tūkst. eurų.

Švietimo, socialiniai, kultūriniai pasiekimai: Smalininkų TVM - atvira, bendruomeniška, aktyvi. Be aukščiau ataskaitoje pažymėto dalyvavimo profesinio meistriškumo konkursuose, atvirų durų ir

profesinio orientavimo renginių mokykloje ir už jos ribų organizavimo, mokykloje vyko įvairūs renginiai, veiklos arba mokyklos atstovai vyko į juos už mokyklos ribų. Keletas svarbesniųjų:

- 2018-01-10, Jurbarko r. mokyklų rajoninė anglų kalbos olimpiada – dalyvavo 1 mokinys, **4 vieta**.
- 2018-02-01, Jurbarko r. mokyklų meninio skaitymo konkurso rajoninis turas – dalyvavo 2 mokiniai; **3 vieta**.
- 2018-02-16, Lietuvos valstybės atkūrimo 100-mečio šventė – renginys bendruomenei, programą vedė mokyklos mokiniai, dalyvavo mokyklos pučiamųjų instrumentų neformaliojo švietimo būrelis.
- 2018-03-02, Kaziuko mugė Viešvilės pagrindinėje mokykloje, profesinio orientavimo diena – dalyvavo 5 padavėjo ir barmeno programos mokinės su kilnojamąja kavine „Boružėlė“.
- 2018-03-06, Jurbarko Antano Giedraičio- Giedriaus gimnazijos ir Jurbarko rajono savivaldybės administracijos švietimo, kultūros ir sporto skyriaus renginys „Būk aktyvus“, skirtas mokinių savivaldai stiprinti – dalyvavo 3 mokinių tarybos nariai, **pristatė** savo veiklą bei puoselėjamą **mokyklos idėją Lietuvos 100-mečiui – žydingi narcizų jūra mokyklos parke**.
- 2018-03-15, Tarpinstitucinis projektas „Knygnešio diena“ Gelgaudiškio „Šaltinio“ SUC.
- 2018-04-08, paroda „Angelų vaikai – su meile jums“, dalyvavo 8 mokiniai, Vilniuje.
- 2018-04-24, teisinių žinių konkurso „Temidė“ rajoninis turas Jurbarko viešojoje bibliotekoje – dalyvavo 5 mokiniai, pagilino teises žinias ir pilietiškumo, pareigos suvokimą.
- 2018-04-26, Respublikinė konferencija-festivalis „Saulės vaikai“.
- 2018-05-06, Jurbarko miesto ir verslo dienos – dalyvavo mokyklos mokinių ir mokytojų komanda, pristatė profesinio mokymo ir neformaliojo švietimo veiklą, vykdė profesinį informavimą.
- 2018-05-09, „LSOK lengvosios atletikos čempionatas 2018“, dalyvavo 9 mokiniai.
- 2018-05-20, Jurbarko rajono mokyklų rajoninis prevencinis renginys šaunių komandų varžytuvėse „Visos pasakos baigiasi laimingai“ – dalyvavo 5 mokiniai, komandai **padėka už artistišiausią pasirodymą**.
- 2018-06-09, šventė-konkursas Tauragėje – pristatyta siuvimo ir modeliavimo neformaliojo švietimo studijos lino modelių kolekcija „Žalia rūta“, dalyvavo 12 merginų.
- 2018-06-16, projekto „Krepšinio galia“ sezono uždarymo šventė Vilniuje – mokyklą 3x3 krepšinio varžybose atstovavo 3 komandos, džiaugėsi laimėtomis **1, 2, 3 ir 4 vietomis**, bei prizais – originaliais marškinėliais.
- 2018-07-05-13, mokykloje vyko estrados ir džiaz muzikos stovykla „Nauji vėjai“, sukvietusi ne tik mūsų krašto jaunimą, bet ir suaugusiuosius, besidominčius šiomis muzikos srovėmis. Stovykloje dalyvavę profesionalūs muzikantai Vytautas Bložė (trimitas), Viačeslav Krasnopiorov (mušamieji), Julija Rušinskytė (vokalas), Albinas Gražulis (trombonas) suteikė galimybę susipažinti su naujausiomis grojimo metodikomis, tobulinti atlikimo techniką; liepos 12 ir 13 d. vyko stovyklos baigiamieji koncertai bendruomenėms.
- 2018-09-03, Mokslo ir žinių diena - mokyklos ir miestelio bendruomenė su nuostabių koncertų sveikino Lietuvos teatro ir muzikos akademijos profesoriai **Vladimiras Prudnikovas** (vokalas) ir **Nijolė Ralytė** (fortepijonas) **su savo talentingiausiais studentais**;
- Mokyklos mokiniai dalyvauja socialinės atsakomybės programoje „Krepšinio galia“, kuri **2018 metų naują sezoną pasitiko nauju pavadinimu - „Jaunimas gali“**. Smalinių TVM - pirmoji įstaiga Jurbarko rajone, kuri 2017 m. spalio mėnesį prisijungė prie Kazickų Šeimos

Fondo projekto „Krepšinio galia“. Projekte sportą siekiama panaudoti kaip priemonę išugdyti sveiką, pasitikintį, gyvenimą mylintį žmogų.

- 2018-10-04 „LSOK rudens kroso varžybos 2018“, Kazlų Rūdoje, dalyvavo 9 mokiniai.
- 2018-11-15, Tarptautine Tolerancijos diena; šių metų simbolis – RAKTAS, pačių pasigamintus raktus mokiniai įteikė ne tik mokyklos darbuotojams, mokiniams, bet dalijo ir Smalininkų seniūnijoje, senovinės technikos muziejuje, Mažosios Lietuvos Jurbarko krašto kultūros centre, L. Meškaitytės pagrindinėje mokykloje, Senjorų namuose, šeimynose, pašte, parduotuvėse, kirpykloje, bibliotekoje. Noriai bendravo sutikti praeiviai, kuriems mokiniai dovanojo ne tik simboliškus raktus, bet ir gerą nuotaiką bei šypsenas.
- 2018-11-16, Lietuvos kariuomenės dienos paminėjimas kartu su Smalininkų L. Meškaitytės bei Višvilės pagrindinėmis mokyklomis – mokinių komanda dalyvavo proto mūšyje, sportinėse rūgtyse; apdovanojimai – saldieji prizai ir koncertas.
- 2018-11-29, konkursas „Mokyklos Mis – 2018“ Zarasų žemės ūkio mokykloje – dalyvavo 2 mokinės ir palaikymo komanda; laimėtos „Mis Talentas“ ir „Mis Stilius“ nominacijos.
- 2018-12-06, Renginys Pagėgių kultūros centre „Šimtmečio permainų vėjai“.
- 2018-12-07, Kalėdinių žibintų paroda „Dalinkis Šv. Kalėdų šviesa ir šiluma“ Gelgaudiškio „Šaltinio“ SUC.
- 2018-12-10-14, tradicinės Verslumo savaitės renginiai mokykloje - dalyvavo 2 Jurbarko r. bendrojo lavinimo mokyklų komandos; advento turgaus renginyje – miestelio bendruomenės nariai.
- 2018-12-14-2019-01-06, Vaikų, turinčių SUP, Kalėdinių darbelių paroda „Besmegenis“, Jurbarko viešojoje bibliotekoje.

Sklaida apie renginius viešinama mokyklos interneto svetainėje <http://www.stvm.lt/naujienos>

Problemos. Didžiausios problemos:

- reikia renovuoti mokyklos pastatą (2 mln. Eur);
- reikia atnaujinti mokyklos šilumos ūkį (60 tūkst. Eur);
- reikia renovuoti mokyklos stadioną (360 tūkst. Eur);
- reikia renovuoti vairavimo aikštelę, įsigyti naujus automobilius B, C, CE kategorijų vairuotojų mokymui (600 tūkst. Eur);
- reikia atnaujinti praktinio mokymo bazę žemės ūkiui ruošiamų darbuotojų mokymui;
- turime mokyklai nereikalingų statinių, kuriuos norime perduoti turto bankui ar kitoms institucijoms.

Įstaigos perspektyvos:

- Optimizuoti mokyklos pastatus.
- Atsižvelgiant į regiono poreikius, papildyti profesinio mokymo licenciją tęstinio profesinio mokymo modulinėmis programomis.
- Atliepiančią demografinę situaciją regione, stiprinti suaugusiųjų profesinį mokymą ir vaikų neformalųjį švietimą.
- Parengti ir vykdyti neformaliojo profesinio mokymo programas.

Smalininkų technologijų ir verslo mokyklos direktorė



Ina Budrienė

ŠIAULIŲ PROFESINIO RENGIMO CENTRAS
(švietimo įstaigos pavadinimas)

2018 m. metų veiklos ataskaita

Mokymo įstaigos darbuotojai

Bendras darbuotojų skaičius 2019.01.01 – 347.

Iš jų:

profesijos mokytojų – 102.

bendrojo ugdymo mokytojų – 58.

specialiųjų pedagogų – 2.

socialinių pedagogų – 4.

psichologų – 1.

Kvalifikacijos tobulinimas.

| Kvalifikacija | Proc. nuo bendro profesijos mokytojų skaičiaus | | Pokytis lyginant su 2017 metais (+ / -) | Proc. nuo bendro bendrojo ugdymo mokytojų skaičiaus | | Pokytis lyginant su 2017 metais (+ / -) |
|--------------------|--|---------|---|---|---------|---|
| | 2018 m. | 2017 m. | | 2018 m. | 2017 m. | |
| Vyr. mokytojų | 53 | 52 | +1 | 57 | 53 | +4 |
| Mokyt. metodininkų | 21 | 19 | +2 | 40 | 40 | 0 |
| Ekspertų | 1 | 0 | +1 | 0 | 0 | 0 |

Bendrojo ugdymo programų įgyvendinimas

Mokinių pažangumas:

| Mokslo metai / Programa | 2017–2018 | 2016-2017 | Pokytis lyginant su 2016-2017 (+ / -) |
|-----------------------------|------------------|-----------|---------------------------------------|
| | Pažangumas proc. | | |
| Pagrindinio ugdymo programa | 100 | 100 | 0 |
| Vidurinio ugdymo programa | 98,22 | 97,73 | 0,49 |

Mokyklinių brandos egzaminų rezultatų suvestinė:

| Egzaminas | 2018 m. | | | Išlaikė (proc.) 2017 m. | Pokytis lyginant su 2017 (+ / -) |
|------------------------------|---------|---------|-----------------|-------------------------|----------------------------------|
| | Laikė | Išlaikė | Išlaikė (proc.) | | |
| Technologijos | 221 | 221 | 100 | x | x |
| Menai | 2 | 2 | 100 | x | x |
| Lietuvių kalba ir literatūra | 238 | 228 | 95,8 | x | x |
| Iš viso | 461 | 451 | 97,8 | 94,8 | 3,0 |

Valstybinių brandos egzaminų rezultatų:

| Egzaminas | 2018 m. | | | Išlaikė (proc.) 2017 m. | Pokytis lyginant su 2017 (+ / -) |
|------------------------------|------------|------------|--------------------|----------------------------|---|
| | Laikė | Išlaikė | Išlaikė (proc.) | | |
| Lietuvių kalba ir literatūra | 28 | 17 | 60,7 | x | x |
| Anglų kalba | 50 | 49 | 98 | x | x |
| Matematika | 31 | 16 | 51,6 | x | x |
| Biologija | 14 | 14 | 100 | x | x |
| Fizika | 5 | 5 | 100 | x | x |
| Chemija | 3 | 1 | 33,3 | x | x |
| Informacinės technologijos | 4 | 4 | 100 | x | x |
| Istorija | 32 | 26 | 81,25 | x | x |
| Geografija | 4 | 3 | 75 | x | x |
| Iš viso: | 171 | 135 | 78,95 | 87,1 | 8,15 |

Pagrindinio ir vidurinio išsilavinimo įgijimas:

| Dvyliktojų skaičius 2017-2018 m. m. pabaigoje | Brandos atestatus gavusių mokinių skaičius 2018 m. | Brandos atestatus gavusių mokinių dalį (proc.) 2018 m. | Brandos atestatus gavusių mokinių dalį (proc.) 2017 m. | Pokytis lyginant su 2017 m. (+ / -) | Dešimtojų skaičius 2017-2018 m. m. pabaigoje | Pagrindinio išsilavinimo pažymėjimus gavusių mokinių skaičius 2018 m. | Pagrindinio išsilavinimo pažymėjimus gavusių mokinių dalį (proc.) 2018 m. | Pagrindinio išsilavinimo pažymėjimus gavusių mokinių dalį (proc.) 2017 m. | Pokytis lyginant su 2017 m. (+ / -) |
|---|---|--|--|---|--|---|--|--|--|
| 272 | 249 | 91,5 | 84,5 | 7 | 25 | 24+1 pagrindinio ugdymo pasiekimų pažymėjimas | 100 | 100 | 0 |

Profesinio mokymo programų įgyvendinimas

2018–2019 m. m. vykdomos pirminio profesinio mokymo programos.

| Programos pavadinimas | Valstybinis kodas | Mokinių skaičius 2019.01.01 | | | Įmonės, kurioje vykdoma pameistrių praktinio mokymo dalis, jei vykdoma pameistrystė, pavadinimas |
|------------------------------------|----------------------|-----------------------------|---------------------|--|---|
| | | Iš viso | Iš jų pameistrių | Iš jų turinčių specialiųjų ugdymosi poreikių | |
| Kirpėjo | M43101201 | 24 | | 4 | |
| Kirpėjo | M43101201 | 21 | | 1 | |
| Vizualinės reklamos gamintojo | M43041401 | 14 | | | |
| Fotografo | M43021101 | 16 | | 1 | |
| Higieninės kosmetikos kosmetiko | M44101202 | 23 | | | |
| Higieninės kosmetikos kosmetiko | M44101202 | 23 | | | |

| | | | | | |
|--|------------|----|---|---|---|
| Kirpėjo | M44101201 | 12 | | | |
| Fotografo | M44021101 | 14 | | | |
| Sporto klubo paslaugų darbuotojo | 440041719 | 19 | | | |
| Higieninės kosmetikos kosmetiko | 330101203 | 21 | | | |
| Higieninės kosmetikos kosmetiko | 330101203 | 21 | | 1 | |
| Kirpėjo | M43101201 | 19 | | 3 | |
| Kirpėjo | M43101201 | 8 | | - | |
| Floristo | M43021401 | 6 | | 1 | |
| Sporto klubo paslaugų darbuotojo | 330041715 | 21 | | 3 | |
| Vizualinės reklamos gamintojo | 330041402 | 10 | | | |
| Fotografo | 330021103 | 8 | | | |
| Higieninės kosmetikos kosmetiko | M44101202 | 18 | | | |
| Higieninės kosmetikos kosmetiko | M44101202 | 18 | | | |
| Floristo | M44021402 | 21 | | | |
| Fotografo | 440021102 | 22 | | | |
| Kirpėjo | M44101201 | 14 | | | |
| Siuvėjo | 440072302 | 21 | | | |
| Sporto klubo paslaugų darbuotojo | 440041719 | 22 | | | |
| Vizualinės reklamos gamintojo | 440041402 | 17 | | | |
| Higieninės kosmetikos kosmetiko | 330101203 | 15 | | | |
| Higieninės kosmetikos kosmetiko | 330101203 | 10 | | | |
| Kirpėjo | 337101201 | 6 | | 1 | |
| Kirpėjo | 337101201 | 16 | | | |
| Floristo | 330021408 | 11 | | 1 | |
| Vizualinės reklamos gamintojo | 330041402 | 6 | | | |
| Sporto klubo paslaugų darbuotojo | 330034730 | 16 | | | |
| Automobilių elektromechaniko | 330071605 | 23 | | | |
| Automobilių mechaniko | 330071606 | 22 | | | |
| Automobilių mechaniko | 330071606 | 14 | | | |
| Suvirintojo | M43071501 | 20 | | | |
| Automobilių elektros įrengimų remontininko | M440071603 | 18 | 6 | | UAB „Melga“ |
| Automobilių mechaniko | M44071601 | 24 | | | |
| Suvirintojo | M44071501 | 13 | | | |
| Automobilių elektromechaniko | 330071605 | 22 | | | |
| Automobilių mechaniko | 330071606 | 23 | | | |
| Elektromontuotojo | 330071302 | 9 | | | |
| Suvirintojo | 330071505 | 21 | | | |
| Automobilių mechaniko | M44071601 | 24 | | | |
| Suvirintojo | M44071501 | 16 | | | |
| Automobilių elektromechaniko | 330071605 | 19 | | | |
| Automobilių mechaniko | 330071606 | 19 | | | |
| Automobilių mechaniko | 330071606 | 8 | | | |
| Pastatų inžinierinės įrangos montuotojo | 330073211 | 9 | | | |
| Suvirintojo | 330071505 | 18 | | | |
| Padavėjo ir barmeno | M43101303 | 21 | | | |
| Svečių aptarnavimo darbuotojo | M43101502 | 12 | | | |
| Apeigų ir švenčių organizatoriaus | 440101303 | 11 | 2 | | Šiaulių raj. savivaldybės Kultūros centro |

| | | | | | |
|---|-----------|----|---|----|---|
| | | | | | Šakynos filialas; UAB „Dolmėja“ |
| Elektroninės prekybos agento | 440041302 | 25 | | | |
| Prekybos įmonių vadybininko padėjėjo | 440041711 | 12 | 2 | | Pagal indiv. veiklos pažymą Nr. 781040; UAB „Stilsena“; |
| Socialinio darbuotojo padėjėjo | 440092302 | 21 | 3 | | Šiaulių miesto savivaldybės Socialinių paslaugų centras; Aukštelkės socialinės globos namai |
| Logisto ekspeditoriaus | M44041701 | 30 | | | |
| Virėjo | M44101304 | 15 | 3 | | UAB „Roksva“; UAB „Grėtvėja“ |
| Konditerio | 217101303 | 23 | 1 | 1 | UAB „Grafaite“ |
| Virėjo | M43101302 | 20 | | | |
| Elektroninės prekybos agento | 440041302 | 19 | | | |
| Konditerio | M44101301 | 24 | | | |
| Padavėjo ir barmeno | M44101303 | 13 | 2 | | Kęstučio Petrausko prekybos įmonė; Virgilijos Tamutienės IĮ |
| Pardavėjo | M44041601 | 22 | 3 | | UAB „Stilsena“; Maxima LT, UAB; UAB „Sidonas“ |
| Prekybos įmonių vadybininko padėjėjo | 440041711 | 10 | 1 | | UAB „Apsaga“ |
| Konditerio | 217101303 | 21 | | | |
| Konditerio | 330101307 | 22 | 4 | | UAB „Amber Food“; UAB „Norfos mažmena“ |
| Padavėjo ir barmeno | 330101304 | 12 | 3 | | IĮ „Adiada“; UAB „Amber Food“; UAB „Aldauga“ |
| Virėjo | 217101303 | 10 | | | |
| Apdailininko (statybininko) | 217073201 | 5 | | 5 | |
| Apdailininko (statybininko) | 330073202 | 30 | | | |
| Apdailininko (statybininko) | 330073202 | 22 | | | |
| Kompiuterinio projektavimo operatoriaus | 330061101 | 7 | | | |
| Apdailininko (statybininko) | M44073204 | 10 | 1 | | UAB „AR10“ |
| Kompiuterinio projektavimo operatoriaus | M44061111 | 11 | | | |
| Kompiuterinio projektavimo operatoriaus | M44061111 | 3 | | | |
| Apdailininko (statybininko) | 217073201 | 7 | | 7 | |
| Apdailininko (statybininko) | 330073202 | 17 | | | |
| Apdailininko (statybininko) | 330073202 | 22 | | | |
| Apdailininko (statybininko) | M44073204 | 12 | | | |
| Kompiuterinio projektavimo operatoriaus | 440061104 | 11 | | | |
| Interjero apipavidalintojo modulinė | M44021201 | 10 | | | |
| Apdailininko (statybininko) | 330073202 | 16 | 4 | | UAB Saulesa; UAB „Reforsas“ M.Vaičiaus įmonė |
| Staliaus | 330073209 | 10 | 4 | | UAB „Venta LT“; D.Beconio įmonė |
| Apdailininko (statybininko) | 217073201 | 11 | | 11 | |
| Siuvinių gamintojo | 217072306 | 7 | | 7 | |

| | | | | | |
|---|-----------|------|----|----|---|
| Automobilių salonų ir minkštų baldų restauratoriaus | 330072306 | 4 | | 2 | |
| Kompiuterinės įrangos derintojo | M43061103 | 17 | | | |
| Apskaitininko ir kasininko | 330041101 | 5 | 2 | 4 | UAB „Fashion“, „Iki“ |
| Sekretoriaus | M43041501 | 12 | 1 | | UAB „Stilsena“ |
| Apskaitininko ir kasininko | M44041101 | 11 | 1 | | UAB „LitPark“ |
| Sekretoriaus | M44041502 | 14 | | | |
| Automobilių salonų ir minkštų baldų restauratoriaus | 330072306 | 8 | | 4 | |
| Žiniatinklio programuotojo modulinė | M43061101 | 8 | | 1 | |
| Sekretoriaus modulinė | M43041501 | 17 | | 2 | |
| Kompiuterinės įrangos derintojo | 330071402 | 15 | | | |
| Automobilių salonų ir minkštų baldų restauratoriaus | 330072306 | 9 | | 4 | |
| Sekretoriaus | 330041501 | 12 | | | |
| Kompiuterinės įrangos derintojo | 330071402 | 20 | 3 | 6 | UAB: „Hampidjan Baltic“, „GP soft“, „Ermitažas“ |
| Viso: | | 1553 | 46 | 61 | |

2018–2019 m. m. vykdomos tęstinio profesinio mokymo programos (kai mokiniai priimti pagal švietimo ir mokslo ministro/ patvirtintą priėmimo planą)

| Programos pavadinimas | Valstybinis kodas | Mokinių skaičius 2019.01.01 | | | Įmonės, kurioje vykdoma pameistrių praktinio mokymo dalis, jei vykdoma pameistrystė, pavadinimas |
|-----------------------------|-------------------|-----------------------------|---|------------------|--|
| | | Iš viso | Iš jų turinių specialiųjų ugdymosi poreikių | Iš jų pameistrių | |
| Suvirintojo | T43071502 | 10 | | | |
| Elektriko | T43071304 | 10 | | | |
| Pardavėjo | T43041601 | 21 | | | |
| Logisto ekspeditoriaus | T43041701 | 31 | | | |
| Apdailininko (statybininko) | T430073202 | 8 | | | |
| Viso: | | 80 | | | |

| | | |
|--|--|---------|
| Profesinio mokymo organizavimas asmenims pagal Užimtumo tarnybos, Neįgalumo ir darbingumo nustatymo tarnybos prie SAMD siuntimus ir kitų institucijų skirtą finansavimą (išskyrus tuos asmenis, kurie priimti pagal švietimo ir mokslo ministro patvirtintą priėmimo vietų planą) (asmenų skaičius) nuo 2018-01-01 iki 2018-12-31 | | Iš viso |
| pagal formaliojo profesinio mokymo programas | pagal neformaliojo profesinio mokymo programas | |
| 97 | 0 | 97 |

Kompetencijų vertinimas

| Eil. Nr. | Mokymo programos pavadinimas ir valstybinis kodas | Baigiamojo kurso | Iš jų dalyvavo kompetencijų vertinime ir įgijo kvalifikaciją (2018 m.) | Įgijo kvalifikaciją (2017 m.) | Pokytis lyginant |
|----------|---|------------------|--|-------------------------------|------------------|
|----------|---|------------------|--|-------------------------------|------------------|

| | (2018 m.) | mokinių skaičius (2018 m.) | Mokinių skaičius | Proc. | Kvalifikacijos įvertinimo vidurkis | | su 2017 m. (+ / -) |
|----|---|----------------------------------|---------------------|-------|--|---|--------------------------|
| 1 | Vizualinės reklamos gamintojo 330041402 | 11 | 11 | 100,0 | 9,18 | x | x |
| 2 | Vizualinės reklamos gamintojo 440041402 | 14 | 14 | 100,0 | 9,29 | x | x |
| 3 | Floristo 330021513 | 4 | 4 | 100,0 | 9,25 | x | x |
| 4 | Floristo 440021407 | 20 | 19 | 95,0 | 9,32 | x | x |
| 5 | Siuvėjo 440072302 | 18 | 18 | 100,0 | 9,28 | x | x |
| 6 | Kirpėjo 440101201 | 15 | 15 | 100,0 | 9,13 | x | x |
| 7 | Kirpėjo 330101201 | 7 | 7 | 100,0 | 8,71 | x | x |
| 8 | Sporto klubo paslaugų darbuotojo 440041719 | 16 | 16 | 100,0 | 9,00 | x | x |
| 9 | Higieninės kosmetikos kosmetiko 440101203 | 47 | 47 | 100,0 | 9,05 | x | x |
| 10 | Higieninės kosmetikos kosmetiko 330101203 | 18 | 18 | 100,0 | 9,06 | x | x |
| 11 | Fotografo 440021102 | 22 | 22 | 100,0 | 8,95 | x | x |
| 12 | Virėjo 330101306 | 15 | 15 | 100,0 | 8,13 | x | x |
| 13 | Pardavėjo ir barmeno 330101304 | 13 | 13 | 100,0 | 9,00 | x | x |
| 14 | Maisto (mėsos, pieno, duonos) pramonės darbuotojo M44072101 | 8 | 8 | 100,0 | 9,50 | x | x |
| 15 | Elektroninės prekybos agento 440041302 | 12 | 10 | 83,3 | 9,10 | x | x |
| 16 | Logisto ekspeditoriaus M44041701 | 27 | 27 | 100,0 | 7,22 | x | x |
| 17 | Virėjo 440101304 | 24 | 24 | 100,0 | 9,00 | x | x |
| 18 | Pardavėjo M44041601 | 24 | 24 | 100,0 | 8,54 | x | x |
| 19 | Virėjo 217101301 | 11 | 11 | 100,0 | 9,64 | x | x |
| 20 | Multimedijos paslaugų teikėjo M44061107 | 21 | 21 | 100,0 | 8,14 | x | x |
| 21 | Prekybos įmonių vadybininko padėjėjo 440041711 | 17 | 17 | 100,0 | 7,76 | x | x |
| 22 | Socialinio darbuotojo padėjėjo 440092302 | 25 | 25 | 100,0 | 9,12 | x | x |

| | | | | | | | |
|----|---|----|----|-------|------|---|---|
| 23 | Automobilių mechaniko 330071606 | 16 | 16 | 100,0 | 8,88 | x | x |
| 24 | Automobilių mechaniko 440071613 | 18 | 18 | 100,0 | 9,17 | x | x |
| 25 | Automobilių elektromechaniko 440071612 | 14 | 13 | 92,9 | 8,08 | x | x |
| 26 | Automobilių elektromechaniko 330071605 | 16 | 15 | 93,8 | 7,80 | x | x |
| 27 | Elektromontuotojo 330071302 | 7 | 7 | 100,0 | 8,00 | x | x |
| 28 | Suvirintojo 330071505 | 18 | 18 | 100,0 | 6,33 | x | x |
| 29 | Suvirintojo M44071501 | 21 | 20 | 95,2 | 6,00 | x | x |
| 30 | Santekniko 440073208 | 18 | 18 | 100,0 | 8,72 | x | x |
| 31 | Mūrininko- betonuotojo 330073206 | 8 | 8 | 100,0 | 7,13 | x | x |
| 32 | Apdailininko (statybininko) 330073202 | 19 | 19 | 100,0 | 9,00 | x | x |
| 33 | Staliaus 330073209 | 12 | 11 | 91,7 | 8,09 | x | x |
| 34 | Kompiuterinio projektavimo operatoriaus 440061104 | 17 | 17 | 100,0 | 8,71 | x | x |
| 35 | Kompiuterio ir organizacinės technikos operatoriaus 330041502 | 4 | 4 | 100,0 | 7,75 | x | x |
| 36 | Kompiuterinės įrangos derintojo 330071402 | 20 | 20 | 100,0 | 7,00 | x | x |
| 37 | Kompiuterinių tinklų derintojo M44061106 | 21 | 20 | 95,2 | 6,90 | x | x |
| 38 | Sekretoriaus M44041502 | 9 | 9 | 100,0 | 8,56 | x | x |
| 39 | Sekretoriaus 440041501 | 14 | 12 | 85,7 | 8,42 | x | x |
| 40 | Sekretoriaus 330041501 | 10 | 10 | 100,0 | 8,40 | x | x |
| 41 | Smulgiojo verslo organizatoriaus 440041703 | 5 | 5 | 100,0 | 8,60 | x | x |
| 42 | Apskaitininko ir kasininko 440041101 | 15 | 15 | 100,0 | 7,60 | x | x |
| 43 | Apskaitininko ir kasininko 330041101 | 8 | 8 | 100,0 | 7,50 | x | x |

| | | | | | | | |
|----------------|--|------------|------------|-------------|-------------|------------|------------|
| 44 | Automobilių salonų ir minkštų baldų restauratoriaus 330072306 | 8 | 8 | 100,0 | 8,63 | x | x |
| Iš viso | | 687 | 677 | 98,5 | 8,16 | 757 | -80 |

Mokinių įsidarbinimas (2018 m. lapkričio 1 d.) ir palyginimas su (2017 m. lapkričio 1 d.)

| Programos pavadinimas (valstybinis kodas) | Baigusiųjų programą 2018 m. skaičius | Iš baigusiųjų 2018 m. | | | | | | | | | Buvusi situacija 2017.11.01 |
|---|--------------------------------------|-----------------------|---------------------------------|-------------|-----------------------------|-----------------------------------|-----------------------------|------------------|---------------------|------|--------------------------------|
| | | Dirba | | | Mokosi kitoje programoje | | | Išvyko į užsienį | Nedirba ir nesimoko | Kita | |
| | | Dirbančiųjų skaičius | Iš jų pagal įgytą kvalifikaciją | iš jų proc. | Iš viso | Iš jų profesinio mokymo įstaigose | Iš jų aukštesiose mokyklose | | | | |
| Vizualinės reklamos gamintojo (330041402) | 11 | 6 | 6 | 100 | 1 | 0 | 1 | 1 | 3 | 0 | x |
| Vizualinės reklamos gamintojo (440041402) | 14 | 8 | 7 | 88 | 2 | 1 | 1 | 0 | 2 | 2 | x |
| Floristo (330021513) | 4 | 3 | 2 | 67 | 0 | 0 | 0 | 0 | 1 | 0 | x |
| Floristo (440021407) | 19 | 13 | 11 | 85 | 0 | 0 | 0 | 0 | 5 | 1 | x |
| Siuvėjo (440072302) | 18 | 13 | 9 | 69 | 0 | 0 | 0 | 0 | 1 | 4 | x |
| Kirpėjo (440101201) | 15 | 10 | 9 | 90 | 1 | 0 | 1 | 1 | 3 | 0 | x |
| Kirpėjo (330101201) | 7 | 3 | 2 | 67 | 1 | 0 | 1 | 1 | 2 | 0 | x |
| Sporto klubo paslaugų darbuotojo (440041719) | 16 | 8 | 6 | 75 | 3 | 0 | 3 | 2 | 3 | 0 | x |
| Higieninės kosmetikos kosmetiko (440101203) | 22 | 15 | 12 | 80 | 0 | 0 | 0 | 2 | 3 | 2 | x |
| Higieninės kosmetikos kosmetiko (440101203) | 25 | 17 | 16 | 94 | 0 | 0 | 0 | 0 | 7 | 1 | x |
| Higieninės kosmetikos kosmetiko (330101203) | 18 | 13 | 10 | 77 | 0 | 0 | 0 | 0 | 5 | 0 | x |
| Fotografo (440021102) | 22 | 16 | 14 | 88 | 2 | 1 | 1 | 1 | 3 | 0 | x |
| Virėjo (330101306) | 15 | 9 | 5 | 56 | 1 | 1 | 0 | 1 | 0 | 4 | x |
| Padavėjo ir barmeno (330101304) | 13 | 6 | 3 | 50 | 1 | 1 | 0 | 0 | 3 | 3 | x |
| Maisto (mėsos, pieno, duonos) pramonės darbuotojo (M44072101) | 8 | 5 | 4 | 80 | 2 | 1 | 1 | 0 | 0 | 1 | x |
| Elektroninės prekybos agento (440041302) | 10 | 8 | 6 | 75 | 2 | 2 | 0 | 0 | 0 | 0 | x |
| Logisto ekspeditoriaus (M44041701) | 27 | 18 | 13 | 72 | 1 | 0 | 1 | 2 | 3 | 3 | x |
| Virėjo (440101304) | 24 | 22 | 14 | 64 | 1 | 1 | 0 | 0 | 1 | 0 | x |
| Pardavėjo (M44041601) | 24 | 17 | 10 | 59 | 2 | 2 | 0 | 0 | 2 | 3 | x |
| Virėjo (217101301) | 11 | 5 | 4 | 80 | 4 | 4 | 0 | 0 | 1 | 1 | x |

| | | | | | | | | | | | |
|---|-----|-----|-----|-----|----|----|----|----|----|----|----|
| Multimedijos paslaugų teikėjo (M44061107) | 21 | 11 | 6 | 55 | 6 | 2 | 4 | 1 | 2 | 1 | x |
| Prekybos įmonių vadybininko padėjėjo (440041711) | 17 | 9 | 6 | 67 | 1 | 1 | 0 | 5 | 2 | 0 | x |
| Socialinio darbuotojo padėjėjo (440092302) | 25 | 13 | 8 | 62 | 10 | 0 | 0 | 0 | 1 | 1 | x |
| Automobilių mechaniko (330071606) | 16 | 9 | 5 | 56 | 3 | 0 | 3 | 2 | 0 | 2 | x |
| Automobilių mechaniko (440071613) | 18 | 16 | 12 | 75 | 1 | 1 | 0 | 1 | 0 | 0 | x |
| Automobilių elektromechaniko (440071612) | 13 | 9 | 5 | 56 | 0 | 0 | 0 | 2 | 1 | 1 | x |
| Automobilių elektromechaniko (330071605) | 15 | 7 | 5 | 71 | 3 | 3 | 0 | 2 | 2 | 1 | x |
| Elektromontuotojo (330071302) | 7 | 5 | 3 | 60 | 0 | 0 | 0 | 0 | 1 | 1 | x |
| Suvirintojo (330071505) | 18 | 13 | 9 | 69 | 0 | 0 | 0 | 4 | 1 | 0 | x |
| Suvirintojo (M44071501) | 20 | 17 | 10 | 59 | 0 | 0 | 0 | 2 | 0 | 1 | x |
| Santechniko (440073208) | 18 | 15 | 8 | 53 | 0 | 0 | 0 | 1 | 1 | 1 | x |
| Mūrininko betonuotojo (330073206) | 8 | 5 | 3 | 60 | 0 | 0 | 0 | 1 | 0 | 2 | x |
| Apdailininko (statybininko) (330073202) | 19 | 7 | 3 | 43 | 0 | 0 | 0 | 2 | 5 | 5 | x |
| Staliaus (330073209) | 11 | 7 | 4 | 57 | 3 | 3 | 0 | 1 | 0 | 0 | x |
| Kompiuterinio projektavimo operatoriaus (440061104) | 17 | 14 | 13 | 93 | 0 | 0 | 0 | 0 | 1 | 2 | x |
| Kompiuterio ir organizacinės technikos operatoriaus (330041502) | 4 | 1 | 1 | 100 | 2 | 1 | 1 | 1 | 0 | 0 | x |
| Kompiuterinės įrangos derintojo (330071402) | 20 | 12 | 6 | 50 | 3 | 1 | 2 | 2 | 3 | 0 | x |
| Kompiuterių tinklų derintojo (M44061106) | 20 | 8 | 3 | 38 | 5 | 2 | 3 | 3 | 2 | 2 | x |
| Sekretoriaus (M44041502) | 9 | 4 | 2 | 50 | 2 | 0 | 2 | 1 | 2 | 0 | x |
| Sekretoriaus (440041501) | 12 | 9 | 4 | 44 | 0 | 0 | 0 | 3 | 0 | 0 | x |
| Sekretoriaus (330041501) | 10 | 5 | 2 | 40 | 1 | 0 | 1 | 2 | 2 | 0 | x |
| Smulgiojo verslo organizatoriaus (440041703) | 5 | 4 | 3 | 75 | 0 | 0 | 0 | 0 | 1 | 0 | x |
| Apskaitininko ir kasininko (440041101) | 15 | 11 | 5 | 46 | 0 | 0 | 0 | 1 | 2 | 1 | x |
| Apskaitininko ir kasininko (330041101) | 8 | 7 | 5 | 71 | 1 | 0 | 1 | 0 | 0 | 0 | x |
| Automobilių salonų ir minkštų baldų restauratoriaus (330072306) | 8 | 5 | 3 | 60 | 0 | 0 | 0 | 2 | 1 | 0 | x |
| Iš viso | 677 | 438 | 297 | 68 | 65 | 38 | 27 | 50 | 78 | 46 | 61 |

Sektorinių praktinio mokymo centrų veikla 2018 metais ir lyginimas su 2017 metais:

* – lentelės pildė profesinio mokymo įstaigos turinčios SPMC

** – lentelę pildė profesinio mokymo įstaigos neturinčios SPMC

Praktinio mokymo organizavimas šios profesinio mokymo įstaigos mokiniams, mokytojams:*

| Pirminio, tęstinio profesinio mokymo programos | Mokinių skaičius 2018 metais | Proc. nuo bendro mokinių | Proc. nuo bendro mokinių | Mokinių pokytis lyginant | Valandų skaičius vienam mokiniui | Mokytojų skaičius 2018 metais | Valandų skaičius vienam |
|--|------------------------------|--------------------------|--------------------------|--------------------------|----------------------------------|-------------------------------|-------------------------|
|--|------------------------------|--------------------------|--------------------------|--------------------------|----------------------------------|-------------------------------|-------------------------|

| pavadinimas (kodas) | | skaičiaus 2018 metais | skaičiaus 2017 metais | su 2017 m. (+ / -) | 2018 metais | | mokytoju i 2018 metais |
|--|-----|-----------------------------|-----------------------------|--------------------------|----------------|---|---------------------------------|
| Apdailininko (statybininko) (330073202) | 129 | 7,1 | x | x | 180 | 2 | 24 |
| Apdailininko (statybininko) (217073201) | 25 | 1,4 | x | x | 271 | 2 | 24 |
| Apdailininko (statybininko) (M44073204) | 19 | 1,0 | x | x | 336 | 2 | 24 |
| Apdailininko (statybininko) (T430073202) | 9 | 0,5 | x | x | 168 | 2 | 24 |
| Staliaus (330058209) | 23 | 1,3 | x | x | 169 | 2 | 32 |
| Interjero apipavidalintojo (M44021201) | 10 | 0,6 | x | x | 267 | 2 | 16 |
| Mūrininko betonuotojo (330058205) | 8 | 0,4 | x | x | 162 | 1 | 16 |
| Kompiuterinio projektavimo operatoriaus, (440061104) | 11 | 0,6 | x | x | 304 | 2 | 24 |
| Kompiuterinio projektavimo operatoriaus, (M440061104) | 11 | 0,6 | x | x | 376 | 2 | 24 |
| Kompiuterinio projektavimo operatoriaus, (330061101) | 7 | 0,4 | x | x | 126 | 2 | 24 |
| Staliaus, (262054305) | 1 | 0,1 | x | x | 88 | 1 | 16 |
| Medienos apdirbėjo, (161054306) | 7 | 0,4 | x | x | 239 | 1 | 8 |
| Suvirintojo (330071505) | 59 | 3,3 | x | x | 237 | 2 | 32 |
| Suvirintojo (M43071501) | 26 | 1,4 | x | x | 126 | 2 | 32 |
| Suvirintojo (M44071501) | 54 | 3,0 | x | x | 286 | 2 | 24 |
| Suvirintojo (T4307151502) | 11 | 0,6 | x | x | 324 | 1 | 24 |
| Elektriko (T43071304) | 10 | 0,6 | x | x | 336 | 1 | 12 |
| Elektromontuotojo (330071302) | 18 | 1,0 | x | x | 186 | 1 | 18 |
| Santechniko (440073208) | 20 | 1,1 | x | x | 203 | 1 | 24 |
| Pastatų inžinerinės įrangos montuotojo (330073211) | 9 | 0,5 | x | x | 364 | 1 | 24 |
| Automobilių mechaniko (330071606) | 66 | 3,6 | x | x | 104 | 2 | 18 |
| Automobilių elektromechaniko (330071605) | 24 | 1,3 | x | x | 98 | 2 | 18 |

| | | | | | | | |
|--|-----|------|-----|-----|------|----|----|
| Automobilių mechaniko (M44071601) | 26 | 1,4 | x | x | 140 | 2 | 18 |
| Automobilių elektros įrengimų remonto (M44071603) | 20 | 1,1 | x | x | 140 | 1 | 18 |
| Elektros įrenginių įrengimo ir eksploatavimo elektromonterio (262071302) | 14 | 0,8 | x | x | 313 | 1 | 12 |
| Metalo apdirbimo staklininko (262071503) | 2 | 0,1 | x | x | 248 | 1 | 24 |
| Santehniko (262073209) | 3 | 0,2 | x | x | 80 | 1 | 24 |
| Metallų suvirintojo bei pjaustytojo elektra ir dujomis (262071504) | 2 | 0,1 | x | x | 422 | 1 | 12 |
| Suvirintojo elektra (261071502) | 8 | 0,4 | x | x | 216 | 1 | 24 |
| Elektroninės prekybos agento, (440041302) | 67 | 3,7 | x | x | 1362 | 2 | 32 |
| Logisto ekspeditoriaus (M44041701) | 66 | 3,6 | x | x | 706 | 2 | 32 |
| Pardavėjo (M44041601) | 46 | 2,5 | x | x | 1248 | 1 | 28 |
| Prekybos įmonių vadybininko padėjėjo, (440041711) | 44 | 2,4 | x | x | 1746 | 2 | 28 |
| Pardavėjo (T43041601) | 18 | 1,0 | x | x | 448 | 1 | 28 |
| Logisto ekspeditoriaus (T43041701) | 43 | 2,4 | x | x | 504 | 2 | 24 |
| Logisto, (362041302) | 11 | 0,6 | x | x | 1896 | 1 | 18 |
| Sandėlininko, (362041303) | 4 | 0,2 | x | x | 503 | 1 | 18 |
| Prekybos salės darbuotojo, (161041601) | 1 | 0,1 | x | x | 289 | 1 | 12 |
| Kasininko-pardavėjo, (362041604) | 1 | 0,1 | x | x | 263 | 1 | 12 |
| Pardavėjo konsultanto, (262041602) | 1 | 0,1 | x | x | 157 | 1 | 18 |
| Iš viso | 934 | 51,5 | 841 | +93 | 390 | 59 | 22 |

Praktinio mokymo organizavimas kitų profesinio mokymo įstaigų (toliau – PMI) mokiniams, mokytojams:*

| PMĮ pavadinimas | Pirminio, testinio profesinio mokymo programos pavadinimas (kodas) | Mokinių skaičius 2018 metais | Mokinių skaičius 2017 metais | Mokinių pokytis lyginant su 2017 m. (+ / -) | Valandų skaičius vienam asmeniui 2018 metais | Mokytojų skaičius 2018 metais | Valandų skaičius vienam asmeniui 2018 metais |
|---|--|------------------------------|------------------------------|---|--|-------------------------------|--|
| Radviliškio technologijų ir verslo mokymo centras | Apdailininko (statybininko) (217073201) | 15 | x | x | 6 | 1 | 6 |
| Radviliškio technologijų ir verslo mokymo centras | Apdailininko (statybininko) (217073201) | 10 | x | x | 6 | 1 | 6 |
| Radviliškio technologijų ir verslo mokymo centras | Apdailininko (statybininko) (217073201) | 10 | x | x | 6 | 1 | 6 |
| Radviliškio technologijų ir verslo mokymo centras | Apdailininko (statybininko) (217073201) | 12 | x | x | 6 | 1 | 6 |
| Radviliškio technologijų ir verslo mokymo centras | Apdailininko (statybininko) (217073201) | 15 | x | x | 6 | 1 | 6 |
| Radviliškio technologijų ir verslo mokymo centras | Apdailininko (statybininko) (217073201) | 15 | x | x | 6 | 1 | 6 |
| VšĮ Kelmės profesinio rengimo centras | Pastatų restauratoriaus (330073203, 440073216) | 13 | x | x | 6 | 2 | 6 |
| VšĮ Kelmės profesinio rengimo centras | Pastatų restauratoriaus (330073203) | 6 | x | x | 6 | 1 | 6 |
| VšĮ Kelmės profesinio rengimo centras | Pastatų restauratoriaus (330073203, 440073216) | 5 | x | x | 6 | 1 | 6 |
| Joniškio ŽŪM | Apdailininko (statybininko) (330073202) | 10 | x | x | 49 | 0 | 49 |
| Joniškio ŽŪM | Apdailininko (statybininko) (330073202) | 10 | x | x | 49 | 0 | 49 |
| Radviliškio technologijų ir verslo mokymo centras | Saltkalvio (217071501) | 18 | x | x | 12 | 1 | 12 |
| Mažeikių politechnikos mokykla | Suvirintojo (330071505) | 85 | x | x | 21 | 1 | 21 |

| | | | | | | | |
|---|--|----|---|---|----|---|----|
| Mažeikių politechnikos mokykla | Elektromontuotojo (330071302) | 77 | x | x | 21 | 1 | 21 |
| Mokymo centras UAB "YVAS" | Metallų suvirintojo bei pjauštytojo elektra ir dujomis (262071504) | 5 | x | x | 66 | 0 | 0 |
| Biržų TVMC | Pardavėjo | 13 | x | x | 6 | 1 | 6 |
| VšĮ Kelmės PRC | Pardavėjo | 19 | x | x | 6 | 1 | 6 |
| VšĮ Elektrėnų profesinio mokymo centras | Logisto ekspeditoriaus | 2 | x | x | 6 | 1 | 6 |
| Kauno technikos profesinio mokymo centras | Logisto ekspeditoriaus | 2 | x | x | 6 | 1 | 6 |
| Ukmergės technologijų ir verslo mokykla | Pardavėjo | 2 | x | x | 6 | 1 | 6 |
| Vilniaus turizmo ir prekybos verslo mokykla | Prekybos įmonių vadybininko padėjėjo | 2 | x | x | 6 | 1 | 6 |
| Kėdainių profesinio rengimo centras | Logisto ekspeditoriaus | 2 | x | x | 6 | 1 | 6 |
| Šilutės žemės ūkio mokykla | Logisto ekspeditoriaus | 2 | x | x | 6 | 1 | 6 |
| Alytaus profesinio rengimo centras | Prekybos įmonių vadybininko padėjėjo | 2 | x | x | 6 | 1 | 6 |
| Vilniaus turizmo ir prekybos verslo mokykla | Logisto ekspeditoriaus | 2 | x | x | 6 | 1 | 6 |
| VšĮ Kuršėnų politechnikos mokykla | Pardavėjo | 2 | x | x | 6 | 1 | 6 |
| Mažeikių politechnikos mokykla | Prekybos įmonių vadybininko padėjėjo | 4 | x | x | 6 | 1 | 6 |
| Panevėžio M. Rimkevičiūtės paslaugų ir verslo mokykla | Pardavėjo | 2 | x | x | 6 | 1 | 6 |
| VšĮ Raseinių technologijos | Virėjo | 7 | x | x | 6 | 1 | 6 |

| | | | | | | | |
|-------------------|-----|-----|-----|----|----|----|--|
| ir verslo mokykla | | | | | | | |
| Iš viso | 369 | 276 | +93 | 12 | 29 | 10 | |

Praktinio mokymo organizavimas kolegijų, universitetų studentams, dėstytojams:*

| Mokymo įstaigos pavadinimas | Studijų programos pavadinimas | Studentų skaičius 2018 metais | Studentų skaičius 2017 metais | Studentų pokytis lyginant su 2017 m. (+ / -) | Valandų skaičius vienam asmeniui 2018 metais | Dėstytojų skaičius 2018 metais | Valandų skaičius vienam asmeniui 2018 metais |
|---|--|-------------------------------|-------------------------------|--|--|--------------------------------|--|
| VšĮ Šiaulių valstybinė kolegija | Statybos inžinerijos programa | 0 | 42 | x | 0 | 0 | 0 |
| Šiaulių Valstybinės kolegija | Automatikos ir elektros inžinerijos studijų programa | 0 | 14 | x | 0 | 0 | 0 |
| Šiaulių Universiteto Technologijos, fizinių ir biomedicinių mokslo fakultetas | Mechanikos inžinerijos studijų programa | 0 | 8 | x | 0 | 0 | 0 |
| Šiaurės Lietuvos kolegija | Verslo vadyba | 0 | 14 | x | 0 | 0 | 0 |
| Iš viso | | 0 | 78 | -78 | 0 | 0 | 0 |

Praktinio mokymo organizavimas bendrojo ugdymo mokyklų mokiniams:*

| Bendrojo ugdymo mokyklos pavadinimas | Mokinių skaičius 2018 metais | Mokinių skaičius 2017 metais | Mokinių pokytis lyginant su 2017 m. (+ / -) | Valandų skaičius vienam asmeniui 2018 metais | Vykdytų (planuojamų) užsiėmimų SPMC paskirtis: technologijų pamokų organizavimas, profesinis orientavimas ir kt. | Pastabos (nurodykite ar turite sudarytas sutartis (reg. Nr.) su bendrojo ugdymo mokyklomis dėl technologijų pamokų organizavimo) |
|---------------------------------------|------------------------------|------------------------------|---|--|--|--|
| Gruzdžių vaikų socializacijos centras | 20 | x | x | 144 | Iki profesinio ugdymo | Bendradarbiavimo sutartis |
| Šiaulių Gegužių progimnazija | 82 | x | x | 4 | Technologijų pamokos | Bendradarbiavimo sutartis |
| Šiaulių „Romuvos“ progimnazija | 104 | x | x | 4 | Technologijų pamokos | Bendradarbiavimo sutartis |
| Šiaulių Lieporių gimnazija | 12 | x | x | 10 | STEAM programa: Braižymas ir kompiuterinis projektavimas AUTOCAD programa | Mokymų sutartis |
| Šiaulių Universiteto gimnazija | 13 | x | x | 10 | STEAM programa: | Mokymų sutartis |

| | | | | | | |
|--|----|---|---|----|---|---------------------------|
| | | | | | Braižymas ir kompiuterinis projektavimas AUTOCAD programa | |
| Šiaulių Romuvos progimnazija | 11 | x | x | 10 | STEAM programa: Projektavimas 3D AUTOCAD programa | Mokymų sutartis |
| Kelmės r. spec. mokykla | 5 | x | x | 1 | Pažintinis vizitas | |
| Šiaulių Gegužių progimnazija | 12 | x | x | 1 | Pažintinis vizitas | Bendradarbiavimo sutartis |
| Radviliškio jaunimo mokykla | 19 | x | x | 1 | Pažintinis vizitas | |
| Šiaulių r. Kuršėnų Pavenčių mokykla | 20 | x | x | 1 | Pažintinis vizitas | |
| Šiaulių r. Gruzdžių gimnazijos Bazilionų skyrius | 7 | x | x | 1 | Pažintinis vizitas | |
| Kelmės r. Tytuvėnų gimnazija | 7 | x | x | 1 | Pažintinis vizitas | |
| Šiaulių Gegužių progimnazija | 41 | x | x | 2 | Profesinis veiklinimas statybinėms specialybėms | Bendradarbiavimo sutartis |
| Šiaulių „Romuvos“ progimnazija | 24 | x | x | 1 | Profesinis veiklinimas statybinėms specialybėms | Bendradarbiavimo sutartis |
| Šiaulių „Romuvos“ progimnazija | 60 | x | x | 2 | Profesinis veiklinimas statybinėms specialybėms | Bendradarbiavimo sutartis |
| Šiaulių Dainų progimnazija | 41 | x | x | 1 | Profesinis veiklinimas statybinėms specialybėms | Bendradarbiavimo sutartis |
| Kelmės r. „Aukuro“ pagrindinė mokykla | 17 | x | x | 2 | Profesinis veiklinimas statybinėms specialybėms | |
| Šiaulių V.Kudirkos progimnazija | 20 | x | x | 2 | Profesinis veiklinimas statybinėms specialybėms | Bendradarbiavimo sutartis |
| Kelmės r. Tytuvėnų gimnazija | 7 | x | x | 1 | Profesinis veiklinimas statybinėms specialybėms | |
| Šiaulių Rėkyvos progimnazija | 26 | x | x | 2 | Profesinis veiklinimas statybinėms specialybėms | Bendradarbiavimo sutartis |
| Šiaulių „Rasos“ progimnazija | 13 | x | x | 2 | Profesinis veiklinimas statybinėms specialybėms | Bendradarbiavimo sutartis |
| Šiaulių Zoknių progimnazija | 17 | x | x | 2 | Profesinis veiklinimas | Bendradarbiavimo sutartis |

| | | | | | | |
|--|----|---|---|---|--|------------------------------|
| | | | | | statybinės specialybės | |
| Šiaulių Gytarių progimnazija | 23 | x | x | 2 | Profesinis veiklinimas statybinės specialybės | |
| Šiaulių Salduvės progimnazija | 42 | x | x | 2 | Profesinis veiklinimas statybinės specialybės | Bendradarbiavimo sutartis |
| Šiaulių Stasio Šalkauskio gimnazija | 12 | x | x | 2 | Profesinis veiklinimas statybinės specialybės | Bendradarbiavimo sutartis |
| Šiaulių „Sandoros“ progimnazija | 22 | x | x | 1 | Profesinis veiklinimas statybinės specialybės | Bendradarbiavimo sutartis |
| Joniškio r. Marcės Katiliūtės mokykla | 48 | x | x | 1 | Profesinis veiklinimas statybinės specialybės | |
| Šiaulių r. Kužių gimnazija | 6 | x | x | 1 | Profesinis veiklinimas statybinės specialybės | |
| Šiaulių Ragainės progimnazija | 27 | x | x | 1 | Profesinis veiklinimas statybinės specialybės | Bendradarbiavimo sutartis |
| Šiaulių S. Daukanto gimnazija | 14 | x | x | 1 | Profesinis veiklinimas statybinės specialybės | Bendradarbiavimo sutartis |
| Šiaulių V. Kudirkos progimnazija | 12 | x | x | 1 | Profesinis veiklinimas statybinės specialybės | Bendradarbiavimo sutartis |
| Šiaulių r. Radviliškio Gražinos pagrindinė mokykla | 27 | x | x | 1 | Profesinis veiklinimas statybinės specialybės | |
| Šiaulių r. Gruzdžių gimnazija | 48 | x | x | 1 | Profesinis veiklinimas statybinės specialybės | |
| Šiaulių Normundo Valterio jaunimo mokykla | 10 | x | x | 1 | Profesinis veiklinimas statybinės specialybės | Bendradarbiavimo sutartis |
| Šiaulių Lieporių gimnazija | 12 | x | x | 1 | Profesinis veiklinimas statybinės specialybės | Bendradarbiavimo sutartis |
| Šiaulių r. Gilvyčių mokykla | 7 | x | x | 1 | Profesinis veiklinimas statybinės specialybės | Bendradarbiavimo sutartis |
| Šiaulių Sporto gimnazija | 5 | x | x | 1 | Profesinis veiklinimas statybinės specialybės | Bendradarbiavimo sutartis |

| | | | | | | |
|---|-----|---|---|---|---|---------------------------|
| Šiaulių Salduvės progimnazija | 19 | x | x | 1 | Profesinis veiklinimas statybinėms specialybėms | Bendradarbiavimo sutartis |
| Šiaulių Medelyno progimnazija | 4 | x | x | 1 | Profesinis veiklinimas statybinėms specialybėms | Bendradarbiavimo sutartis |
| Šiaulių Saulėtekio gimnazija | 2 | x | x | 1 | Profesinis veiklinimas statybinėms specialybėms | Bendradarbiavimo sutartis |
| Joniškio r. Kriukų pagrindinė mokykla | 6 | x | x | 1 | Profesinis veiklinimas statybinėms specialybėms | |
| Šiaulių r. Kairių pagrindinė mokykla | 5 | x | x | 1 | Profesinis veiklinimas statybinėms specialybėms | |
| Šiaulių r. Pakapės mokykla | 15 | x | x | 1 | Profesinis veiklinimas statybinėms specialybėms | |
| Šiaulių r. Gilvyčių mokykla | 5 | x | x | 1 | Profesinis veiklinimas statybinėms specialybėms | |
| Šiaulių Romuvos progimnazija | 7 | x | x | 1 | Profesinis veiklinimas statybinėms specialybėms | Bendradarbiavimo sutartis |
| Šiaulių r. Naisių mokykla | 3 | x | x | 1 | Profesinis veiklinimas statybinėms specialybėms | |
| Profesijų mugės lankytojai | 746 | x | x | 1 | Profesinis veiklinimas statybinėms specialybėms | |
| Lietuvos mokinių technologijų olimpiada | 241 | x | x | 3 | Profesinis veiklinimas statybinėms specialybėms | |
| Technologijų olimpiados praktinė dalis „Konstrukcinės medžiagos. Elektronika“ | 17 | x | x | 4 | Profesinis veiklinimas | |
| Technologijų olimpiados praktinė dalis „Statyba ir medžio apdirbimas“ | 13 | x | x | 4 | Profesinis veiklinimas | |
| Šiaulių Medelyno progimnazija | 66 | x | x | 2 | Profesinis veiklinimas | Bendradarbiavimo sutartis |
| Šiaulių Dainų progimnazija | 23 | x | x | 2 | Profesinis veiklinimas | Bendradarbiavimo sutartis |
| Šiaulių V. Kudirkos progimnazija | 31 | x | x | 2 | Profesinis veiklinimas | Bendradarbiavimo sutartis |
| VšĮ Telšių RPMC | 17 | x | x | 2 | Profesinis veiklinimas | |

| | | | | | | |
|---|----|---|---|----|--|---------------------------|
| Šiaulių Juventos progimnazija | 18 | x | x | 2 | Profesinis veiklinimas | Bendradarbiavimo sutartis |
| Šiaulių Romuvos progimnazija | 45 | x | x | 2 | Profesinis veiklinimas | Bendradarbiavimo sutartis |
| Šiaulių Zoknių progimnazija | 26 | x | x | 2 | Profesinis veiklinimas | Bendradarbiavimo sutartis |
| Tytuvėnų gimnazija | 8 | x | x | 1 | Profesinis veiklinimas | |
| Pakruojo Žemynos pagrindinė mokykla | 9 | x | x | 1 | Profesinis veiklinimas | |
| Šiaulių Ragainės progimnazija | 21 | x | x | 2 | Profesinis veiklinimas | Bendradarbiavimo sutartis |
| Šiaulių Normundo Valterio jaunimo mokykla | 10 | x | x | 1 | Profesinis veiklinimas | |
| Šiaulių Gegužių progimnazija | 43 | x | x | 2 | Profesinis veiklinimas | Bendradarbiavimo sutartis |
| Šiaulių Stasio Šalkauskio gimnazija | 16 | x | x | 2 | Profesinis veiklinimas | Bendradarbiavimo sutartis |
| Naujosios Akmenės Saulėtekio progimnazija | 17 | x | x | 1 | Profesinis veiklinimas | |
| Gataučių Marcės Katiliūtės pagrindinė mokykla | 10 | x | x | 1 | Profesinis veiklinimas | |
| Pakruojo r. Lygumų pagrindinė mokykla | 18 | x | x | 1 | Profesinis veiklinimas | |
| Šiaulių Gytarių progimnazija | 8 | x | x | 2 | Profesinis veiklinimas | |
| Šiaulių r. Gruzdžių gimnazija | 18 | x | x | 2 | Profesinis veiklinimas | |
| Šiaulių „Saulėtekio“ gimnazija | 33 | x | x | 2 | Profesinis veiklinimas | Bendradarbiavimo sutartis |
| Šiaulių Salduvės progimnazija | 59 | x | x | 2 | Profesinis veiklinimas | Bendradarbiavimo sutartis |
| Šiaulių r. Šakynos mokykla | 12 | x | x | 2 | Profesinis veiklinimas | |
| Šiaulių sporto gimnazija | 28 | x | x | 15 | STEAM programa | Mokymų sutartis |
| Šiaulių Universiteto gimnazija | 13 | x | x | 2 | prof. orientavimas: pažintis su pardavėjo specialybe | |
| Šiaulių Jovaro progimnazija | 20 | x | x | 2 | prof. orientavimas: pažintis su pardavėjo specialybe | Bendradarbiavimo sutartis |
| Šiaulių logopedinė mokykla | 10 | x | x | 2 | Prof. orientavimas: pažintis su pardavėjo specialybe | Bendradarbiavimo sutartis |
| Šiaulių Salduvės progimnazija | 55 | x | x | 2 | Prof. orientavimas: pažintis su | Bendradarbiavimo sutartis |

| | | | | | | |
|---|------|------|------|---|--|---------------------------|
| | | | | | pardavėjo specialybe | |
| Šiaulių Normundo Valterio jaunimo mokykla | 7 | x | x | 2 | Prof. orientavimas: pažintis su prekybos įmonių vadybininko specialybe | Bendradarbiavimo sutartis |
| Šiaulių S. Daukanto gimnazija | 8 | x | x | 2 | Prof. orientavimas: pažintis su prekybos įmonių vadybininko specialybe | Bendradarbiavimo sutartis |
| Šiaulių S. Šalkauskio gimnazija | 13 | x | x | 2 | Prof. orientavimas: pažintis su prekybos įmonių vadybininko specialybe | Bendradarbiavimo sutartis |
| Šiaulių Saulėtekio gimnazija | 12 | x | x | 2 | Prof. orientavimas: pažintis su prekybos įmonių vadybininko specialybe | Bendradarbiavimo sutartis |
| Iš viso | 2650 | 2283 | +367 | 4 | | |

Kvalifikacijos tobulinimo renginių organizavimas įmonių darbuotojams:*

| Įmonės (juridinio asmens pavadinimas) | Darbuotojų skaičius 2018 metais | Darbuotojų skaičius 2017 metais | Darbuotojų pokytis lyginant su 2017 m. (+ / -) | Valandų skaičius vienam darbuotojui 2018 metais |
|--|---------------------------------|---------------------------------|--|---|
| UAB MWC mokymai „Statybos proceso technologiniai mokymai“ | 0 | 46 | -46 | 0 |
| UAB MWC „Gamybos proceso technologiniai mokymai“ | 0 | 28 | -28 | 0 |
| Privatus asmuo „Interjero apipavidalinimo“ | 0 | 1 | -1 | 0 |
| Privatus asmuo „Interjero apipavidalinimo“ | 0 | 1 | -1 | 0 |
| 2017-03-15 seminaras „Interjero dekoravimas 2017“ | 0 | 16 | -16 | 0 |
| 2017-05-26 kompetencijų tobulinimo seminaras „Trimačių objektų projektavimas AutoCAD programa“ | 0 | 6 | -6 | 0 |

| | | | | |
|---|----|-----|------|----|
| Privatūs asmenys „Elektrolankinio suvirinimo (MMA) pagrindai“ | 0 | 21 | -21 | 0 |
| UAB „Radviliškio šiluma“ | 0 | 3 | -3 | 0 |
| UAB „Amatų mokymo centras“ | 14 | 6 | +8 | 48 |
| UAB MASSIVE WOOD CONSTRUCTION | 6 | 6 | 0 | 12 |
| Iš viso | 14 | 134 | -120 | 30 |

Profesinio mokymo įstaigų, turinčių SPMC, mokiniai siunčiami į kitus SPMC, kai praktiniam mokymui vykdyti nėra atitinkamo savo profesinio mokymo įstaigoje SPMC:*

| PMĮ, į kurią nukreipiami mokiniai, pavadinimas | Pirminio, tęstinio profesinio mokymo programos pavadinimas (kodas) | Mokinių skaičius 2018 metais | Mokinių skaičius 2017 metais | Mokinių pokytis lyginant su 2017 m. (+ / -) | Valandų skaičius vienam mokiniui 2018 metais |
|---|--|------------------------------|------------------------------|---|--|
| Klaipėdos paslaugų ir verslo mokyklos Variklinių transporto priemonių sektorinis praktinio mokymo centras | Automobilių elektromechaniko (330071605) | 17 | x | x | 8 |
| Klaipėdos paslaugų ir verslo mokyklos Variklinių transporto priemonių sektorinis praktinio mokymo centras | Automobilių mechaniko (M44071601) | 23 | x | x | 8 |
| Utenos RPMC | Maisto (mėsos, pieno, duonos) pramonės darbuotojo, (M44072101) | 8 | - | +8 | 8 |
| Iš viso | | 48 | 17 | +31 | 8 |

Mokinių „nubyrėjimas“

| | 2017–2018 m. m. | | | Dalis (proc.) nuo visų 2016–2017 m. m. besimokiusių mokinių | pokytis (proc.) lyginant su 2016–2017 m. m. (+ / -) |
|-------------------------------------|------------------------|--------------------------------------|--------------------------------|---|---|
| | Mokinių skaičius 09.01 | Išbrauktų mokinių skaičius per m. m. | Dalis (proc.) nuo visų mokinių | | |
| Išbraukta iš mokinių sąrašų iš viso | 2172 | 383 | 17,6 | 17,4 | +0,2 |

| | | | | | |
|---------------------------------|--|-----|------|---|---|
| Iš jų: | | | | x | x |
| Perėjo mokytis į kitas mokyklas | | 17 | 0,8 | x | x |
| Pakeitė gyvenamąją vietą | | 5 | 0,2 | x | x |
| Dėl vaikų auginimo | | 0 | 0 | x | x |
| Dėl ligos | | 7 | 0,3 | x | x |
| Dėl nepažangumo | | 15 | 0,7 | x | x |
| Dėl pamokų nelankymo | | 10 | 0,5 | x | x |
| Dėl sunkių materialinių sąlygų | | 1 | 0,05 | x | x |
| Išvyko į užsienį | | 143 | 6,6 | x | x |
| Įsidarbino | | 123 | 5,6 | x | x |
| Dėl kitų priežasčių | | 62 | 2,8 | x | x |

Mokinių lankomumas

| Vidutiniškai 1 mokinys per 2017- 2018 mokslo metus praleido iš viso pamokų | Vidutiniškai 1 mokinys per 2016- 2017 mokslo metus praleido iš viso pamokų | Pokytis lyginant su 2016- 2017 mokslo metais (+ / -) | Vidutiniškai 1 mokinys per 2017- 2018 mokslo metus praleido pamokų dėl nepateisinamų priežasčių | Vidutiniškai 1 mokinys per 2016- 2017 mokslo metus praleido pamokų dėl nepateisinamų priežasčių | Pokytis lyginant su 2016- 2017 mokslo metais (+ / -) |
|--|--|--|---|---|--|
| 55 | 61 | -6 | 21 | 18 | -3 |

Be pateisinamos priežasties praleidžia pamokas mokymosi motyvacijos stokojantys, nepažangūs mokiniai. Dalis mokinių, gavę pasiūlymą dirbti ar susiradę trumpalaikį darbą taip pat be pateisinamos priežasties praleidžia pamokas, nes gautas atlygis ženkliai viršija jų gaunamą stipendiją, kurios dydis nesikaita eilę metų.

Pamokų lankomumo rezultatai reguliariai aptariami centro ir skyrių administracijos posėdžiuose, periodiškai atliekami pamokų lankomumo patikrinimai, analizuojamos nelankymo priežastys, su pamokas praleidžiančiais mokiniais grupių vadovai ir socialiniai pedagogai veda individualius motyvuojančius pokalbius, bendradarbiaujama su šių mokinių tėvais, seniūnijų socialiniais darbuotojais. Dirbantiems ir vaikus auginantiems mokiniams, kurie pageidauja mokytis, sudaromi lankstūs užsiėmimų grafikai, organizuojamos konsultacijos, dalyje mokymo programų teoriniam mokymui taikomas nuotolinio mokymo būdas.

Neformalusis vaikų švietimas

- Mokinių, lankančių neformaliojo vaikų švietimo ugdymo būrelius PMĮ 2018–2019 m. m., skaičius ir dalis (proc.) nuo visų besimokančiųjų PMĮ – 358, tai sudaro 20 % (dalis proc. nuo besimokiusiųjų 2017–2018 m.m. – 23%)
- Valandų, skirtų neformaliajam vaikų švietimui 2018–2019 m. m., panaudojimas: skirta 5047 val., panaudota 4510 val. (panaudota val. 2017–2018 m.m – 4495 val.)

Dalyvavimas tarptautiniuose projektuose (projektų pavadinimai, dalyvių skaičius)

| Eil. Nr. | Projekto pavadinimas | Data | Priimančioj i šalis | Dalyvių skaičius 2018 metais | Dalyvių skaičius 2017 metais | Dalyvių pokytis lyginant su 2017 metais (+ / -) |
|----------|---|-------------------------|-----------------------|------------------------------|------------------------------|---|
| 1. | „Tarptautinė patirtis profesinių kompetencijų tobulinimui“ Nr. Nr. 2016-1-LT01 KA116-023039 | 2017-01-17 – 2017-02-15 | Suomija | 0 | 8 | x |
| | | 2017-01-17 – 2017-01-18 | | | | |
| | | 2017-02-26 – 2017-03-30 | Airija | 0 | 8 | x |
| | | 2017-02-26 – 2017-02-28 | | | | |
| 2. | „Tarptautinė patirtis profesiniam tobulėjimui“ Nr. 2017-1-LT01-KA116-034986 | 2017-09-17 – 2017-10-07 | Danija | 0 | 8 | x |
| | | 2017-10-02 – 2017-10-06 | | | | |
| | | 2017-10-03 – 2017-10-05 | Lietuva (Šiaulių PRC) | 0 | 1 | x |
| | | 2017-11-05 – 2017-12-02 | Portugalija | 0 | 6 | x |
| | | 2017-11-20 – 2017-12-17 | Vokietija | 0 | 6 | x |
| | | 2018-01-15 – 2018-02-09 | Danija | 16 | 0 | x |
| | | 2018-01-15 – 2018-01-26 | | | | |
| | | 2018-02-10 – 2018-02-24 | Lietuva (Šiaulių PRC) | 6 | 0 | x |
| | | 2018-02-25 – 2018-03-22 | Airija | 8 | 0 | x |
| | | 2018-03-19 – 2018-03-23 | Prancūzija | 4 | 0 | x |

| | | | | | | |
|----|---|----------------------------|-----------------------|----|----|---|
| | | 2018-03-13 – 2018-03-31 | Suomija | 4 | 0 | x |
| | | 2018-04-09 – 2018-05-04 | Čekija | 6 | 0 | x |
| | | 2018-04-16 – 2018-05-11 | Suomija | 4 | 0 | x |
| 3. | „Go Youngpreneur“ Nr. NPJR-2016/10015 | 2017-11-17 – 2017-12-01 | Suomija | 0 | 6 | x |
| | | 2017-02-17 – 2017-02-17 | Latvija | 0 | 6 | x |
| | | 2017-03-27 – 2017-03-31 | Lietuva (Šiaulių PRC) | 0 | 20 | x |
| | | 2018-02-26 – 2018-03-01 | Latvija | 6 | 0 | x |
| 4. | „Life is Good“ Nr. 2014-1-TR01-KA201-011507_2 | 2017-03-27 – 2017-03-31 | Latvija | 0 | 7 | x |
| 5. | „More cultures – one European identity“ Nr. 2017-1-TR01-KA219-046116_4 | 2017-12-01 – 2017-12-08 | Rumunija | 0 | 4 | x |
| | | 2018-02-02 – 2018-02-08 | Italija | 6 | 0 | x |
| | | 2018-04-21 – 2018-04-28 | Graikija | 6 | 0 | x |
| | | 2018-12-02 – 2018-12-08 | Lenkija | 6 | 0 | x |
| 6. | „Partnerships in E-commerce sharing activities and learning“ Nr. 2017-1-DK01-KA202-034285 | 2017-11-01 – 2017-11-03 | Danija | 0 | 2 | x |
| | | 2018-01-29 – 2018-02-01 | Ispanija | 2 | 0 | x |
| | | 2018-04-15 – 2018-04-28 | Jungtinė Karalystė | 3 | 0 | x |
| | | 2018-04-15 – 2018-04-19 | | | | |
| | | 2018-05-21 – 2018-06-01 | Lietuva (Šiaulių PRC) | 10 | 0 | x |

| | | | | | | |
|-----------------|--|--|-----------------------|------------|-----------|------------|
| | | 2018-06-22 – 2018-06-29 | Olandija | 2 | 0 | x |
| | | 2018-11-12 – 2018-11-14 | Jungtinė Karalystė | 2 | 0 | x |
| 7. | „Tarptautinis mobilumas profesiniam tobulėjimui“ Nr. 2018-1-LT01-KA116-046638 | 2018-09-22 – 2018-10-17 2018-11-20 – 2018-12-16 | Vokietija | 9 | 0 | x |
| | | 2018-10-01 – 2018-11-24 | Lietuva (Šiaulių PRC) | 1 | 0 | x |
| | | 2018-10-08 – 2018-11-02 2018-11-19 – 2018-12-14 | Portugalija | 19 | 0 | x |
| Iš viso: | | | | 120 | 82 | +38 |

Nacionaliniai ir tarptautiniai profesinio meistriškumo konkursai

Nacionalinių ir tarptautinių profesinio meistriškumo konkursų organizavimas 2018 metais

| Įsakymu patvirtinto konkurso pavadinimas | Mokyklų dalyvių skaičius | Profesijos mokytojų skaičius | Mokinių skaičius | Konkurso vieta | Laimėtos vietos |
|--|--------------------------|------------------------------|------------------|--|-----------------|
| Logisto-ekspeditoriaus profesinio meistriškumo konkursas „Krauk ir vežk“ | 8 | 10 | 24 | Šiaulių PRC Prekybos ir verslo skyrius | I |
| Profesionaliausias prekybininkas | 8 | 12 | 16 | Šiaulių PRC Prekybos ir verslo skyrius | II, III |
| Jaunųjų dizainerių konkursas festivalis „Savas stilius-2018“ | 11 | 20 | 45 | Šiaulių PRC Buitinių paslaugų skyrius | I |

Dalyvavimas nacionaliniuose ir tarptautiniuose profesinio meistriškumo konkursuose 2018 metais

| Įsakymu ar potvarkiu patvirtinto konkurso pavadinimas | Dalyvavusių profesijos mokytojų skaičius | Dalyvavusių mokinių skaičius | Konkurso vieta | Laimėtos vietos |
|---|--|------------------------------|--|-----------------|
| Jaunųjų dizainerių konkursas „PaKaba 2018“ | 1 | 8 | Kauno moksleivių techninės kūrybos centras | I |

| | | | | |
|---|---|---|--|-----|
| Tarptautinis siuvėjo, sukirpėjo konstruktoriaus ir dailių tekstilės dirbinių gamintojo profesinio meistriškumo konkursas „Mano banguojanti jūra 2018“ | 1 | 1 | Klaipėdos technologijų mokymo centras | II |
| Tarptautinis profesinio meistriškumo konkursas „Statybininkas 2018“ | 1 | 2 | Vilniaus statybininkų rengimo centras | II |
| Tarptautinė imitacinių bendrovių mugė „Kaunas 2018“ | 1 | 4 | Kauno maisto pramonės ir prekybos mokymo centras | II |
| Nacionalinis staliaus specialybės profesinio meistriškumo konkursas „Stalius 2018“ | 1 | 1 | Kauno technikos profesinio mokymo centras | III |
| Nacionalinis virėjo profesinio meistriškumo konkursas | 2 | 1 | Lietuvos parodų ir kongresų centras „Litexpo“ | III |
| Geriausias jaunas automechanikas 2018 | 1 | 1 | Lietuvos parodų ir kongresų centras „Litexpo“ | IV |
| Lietuvos studentų konkursas STEKAS PLIUS '2018 | 1 | 3 | Vilniaus kooperacijos kolegija | V |
| Atviras Lietuvos kirpėjų ir grožio specialistų čempionatas „Kaunas Beauty“ | 1 | 1 | Kauno „Žalgirio“ arena | V |

Dalyvavimas parodoje „Studijos 2018“

„Studijos 2018“ atstovauta inžinerinės pramonės ir energetikos, floristikos, kompiuterijos, maisto pramonės, statybos, transporto sritims. Centrai atstovavo:

| Eil. Nr. | Ūkio sritis | Atstovavo | |
|-----------------|----------------------------------|-----------|----------------------|
| | | mokiniai | profesijos mokytojai |
| 1. | Inžinerinė pramonė ir energetika | 2 | 1 |
| 2. | Floristika | 4 | 2 |
| 3. | Kompiuterija | 2 | 1 |
| 4. | Maisto pramonė | 7 | 3 |
| 5. | Statyba | 3 | 1 |
| 6. | Transportas | 1 | 1 |
| Iš viso: | | 19 | 9 |

Studijų parodoje Šiaulių PRC koordinavo floristikos srities veiklą demonstravimą.

Atvirų durų dienų organizavimas

2018 m. kovo 22 d. organizuota „Profesijų mugė 2018“, kurioje besidomintiems asmenims pristatytos Šiaulių profesinio rengimo centre rengiamos specialybės, stojimo ir mokymosi sąlygos. Renginyje apsilankė 747 lankytojai – bendrojo ugdymo mokyklų mokiniai.

Visus metus buvo organizuojami profesinio veiklinimo užsiėmimai Šiaulių regiono bendrojo ugdymo mokyklų mokiniams. Iš viso jų organizuota 127, juose dalyvavo 1397 mokiniai.

Buvo tęsiamas ankstyvojo profesinio orientavimo projektas „Opa“, skirtas pradinį klasių mokiniams. Įvyko 45 praktiniai užsiėmimai, dalyvavo 632 mokiniai.

Socialinė parama mokiniams ir mokinių pavėžėjimas

| Eil. Nr. | Socialinės paramos teikimo būdai (pvz.) | Mokinių skaičius | Dalis (proc.) nuo visų mokinių | Parama pinigais |
|----------|---|------------------|--------------------------------|-----------------|
| 1. | Parama drabužiais | 0 | 0 | 0 |
| 2. | Parama avalyne | 0 | | |
| 3. | Parama maistu | 17 | 0,94 | 1500 |
| 4. | Vienkartinės pašalpos | 787 | 43,82 | 37646 |
| 5. | Sumažintas bendrabočio mokestis 50% | 0 | 0 | 0 |
| 6. | Sumažintas bendrabočio mokestis 100% | 0 | 0 | 0 |

Mokinių pavėžėjimui panaudota – 31737,24 eurų.

Mokinių skaičius važiuojančių į mokyklą/namą iki 40 km kiekvieną dieną -80 mokinių.

Mokinių skaičius važiuojančių į mokyklą/namą savaitgaliais - 210 mokiniai.

Biudžeto lėšų panaudojimas 2018 metais

Profesinio mokymo programoms finansuoti, kompetencijų vertinimui, kitų lėšų ugdymui buvo panaudota 2 428 507 Eur.; (50,5 proc. skirto biudžeto)

Ūkio reikmėms buvo panaudota 1821835 Eur.; (38 proc. skirto biudžeto)

Bendrabočių išlaikymui panaudota 311766 Eur.; (6,5 proc. skirto biudžeto)

Mokinių stipendijoms panaudota 234000 Eur.; (5 proc. proc. skirto biudžeto)

2018 m. sutaupyta lėšų – 2086 Eur.

| Kodas | Sąmatos straipsnio pavadinimas | Suma Eur |
|------------------|--|----------|
| 2.1.1.1.1.0 1 | Darbo užmokestis pinigais | 2724500 |
| 2.1.2.1.1.0 1 | Socialinio draudimo įmokos | 832100 |
| 2.2.1.1.1.0 5 | Ryšių paslaugos | 12000 |
| 2.2.1.1.1.0 6 | Transporto išlaikymas | 14000 |
| 2.2.1.1.1.1 1 | Komandiruotės | 2980 |
| 2.21.1.1.14 | Materialiojo ir nematerialiojo turto nuomos išlaidos | 3000 |

| | | |
|------------------|---|----------------|
| 2.2.1.1.1.1 5 | Ilgalaikio materialiojo turto einamasis remontas | 100000 |
| 2.2.1.1.1.1 6 | Kvalifikacijos kėlimas | 11000 |
| 2.2.1.1.1.2 0 | Komunalinės paslaugos | 350000 |
| 2.2.1.1.1.21 | Informacinių technologijų prekių ir paslaugų įsigijimo išlaidos | 100000 |
| 2.2.1.1.1.23 | Ūkinio inventoriaus įsigijimo išlaidos | 328000 |
| 2.2.1.1.1.3 0 | Kitos paslaugos | 61500 |
| 2.7.21.1.02 | Socialinė parama natūra | 1500 |
| 2.7.3.1.1.0 1 | Darbdavių socialinė parama pinigais | 5999 |
| 2.8.1.1.1.0 1 | Stipendijos | 234000 |
| 3.1.1.2.1.0 3 | Infrastruktūros ir kitų statinių įsigijimo išlaidos | 19602 |
| 3.1.1.3.1.0 2 | Kitų mašinų ir įrenginių įsigijimo išlaidos | 11100 |
| | Iš viso: | 4811281 |

Kiek gauta 2018 m. ES lėšų ir kokiems tikslams

| Eil. Nr. | Tikslas | Lėšos, Eur |
|----------|---|---------------------|
| 1. | Projekto „Statybos bei didmeninės ir mažmeninės prekybos sektorių praktinio mokymo centrų Šiaulių profesinio rengimo centre plėtra“, Nr. 09.1.2-CPVA-V-721-03-0001 įgyvendinimas. | 1.765.000,00 |
| 2. | „Erasmus+“ programos projekto „Tarptautinis mobilumas profesiniam tobulėjimui“, Nr. 2018-1-LT01-KA116-046638 įgyvendinimas. | 148.064,00 |
| | Iš viso: | 1.913.064,00 |

PMĮ finansinės pajamos už teikiamas mokymo ir kitas paslaugas:

| Metai | Visos pajamos, tūkst. eurų | Gauta pajamų, tūkst. eurų | |
|---|----------------------------|--|---|
| | | Už suteiktas mokymo priemonės ir paslaugas | Už kitas priemones ir teiktas paslaugas |
| 2018 | 224,6 | 56,6 | 168,0 |
| 2017 | 200,8 | 33,2 | 167,6 |
| Pokytis lyginant su 2017 metais (+ / -) | +23,8 | x | x |

Paslaugų aprašymas: pajamas sudaro – valgyklų pajamos, mokinių mokestis už bendrabutį, pajamos už mokinių praktinio mokymo metu suteiktas paslaugas – plaukų kirpimą, siuvimą, svečių aptarnavimą, metalo suvirinimą, automobilių remontą, patalpų remonto- apdailos darbus.

Bendradarbiavimas su socialiniais partneriais ir savivaldybėmis

Šiaulių profesinio rengimo centras bendradarbiauja su daugiau kaip 350 subjektų: verslo įmonėmis, aukštojo mokslo, profesinio mokymo įstaigomis, bendrojo ugdymo mokyklomis, kitomis organizacijomis, savivaldybėmis. 2018 m. naujai sudaryta 11 bendradarbiavimo sutarčių, atnaujintos 2. 2018 m. aktyviausiai, abipusiai naudingai buvo bendradarbiaujama su AB „Specializuota komplektavimo valdyba“. Bendrovė skyrė statybos ir apdailos medžiagų bei įrankių, kurių vertė daugiau kaip 4 tūkst. Eur. Centro mokiniai ir mokytojai įmonei UAB „Ruvera“ sukūrė ir padėjo įdiegti elektroninę parduotuvę. Bendrovė savo ruožtu skyrė 887 Eur. kompiuterinei technikai įsigyti. D.Beconio individuali įmonė Statybos skyriui paskyrė grandininės skobimo stakles. Tęsiamas bendradarbiavimas su UAB „Rūta“ Bendrovė skyrė beveik 3 tūkstančių eurų vertės paramą, kuri panaudota mokytojų kvalifikacijai tobulinti, mokymo įrangai atnaujinti. Abipusiai naudingi ryšiai plėtojami su UAB „Kalvis“, UAB „Serpantinas“, baldų gamybos įmonėmis, Šiaulių miesto prekybos centrais, restoranais ir kavinėmis. Kartu su Šiaulių universitetu įgyvendintas savivaldybės finansuotas mokinių kūrybiškumo ugdymo projektas, kuris integravo Raginės progimnazijos, Šiaulių universiteto gimnazijos ir profesinio rengimo centro mokinių veiklas. Mechanikos skyriaus mokiniai universitete mokėsi naudotis suvirinimo robotais, savo įgūdžių tobulinimui naudojosi metalo apdirbimo simulatoriais. Su Šiaulių valstybine kolegija buvo bendradarbiaujama dėl studijų programų suderinimo su atitinkamomis profesinio mokymo programomis, dėl absolventų studijų. Nuolatinis bendradarbiavimas vyko su Šiaulių pramonės, prekybos ir amatų rūmais, užimtumo tarnyba, Šiaulių miesto savivaldybės globos namais, .

Buvo tęsiamas bendradarbiavimas su Šiaulių miesto savivaldybei pavaldžiomis švietimo įstaigomis ir kitomis institucijomis, kurio pasekoje organizuoti mokymai bendrojo ugdymo mokyklų mokiniams pagal savivaldybės finansuojamą „Steam“ programą, profesinio veiklinimo užsiėmimai pagal mokinių socialinių kompetencijų ugdymo programą. Centro bendruomenė prisidėjo organizuojant renginius: „Užgavėnės prie Žaliūkių vėjo malūno“, „Europa tai mes“, Švento Florijono šventė, „Gatvės šventė“, „Išminties šventė“, skirta St.Šalkauskio atminimui, akcija „Darom“, „Tavo PIN kodas“, „Šiaulių miesto gimtadienis“, Kryžių kalno tvarkymo akcija. Bendradarbiaujant su socialiniais partneriais organizuota „Kalėdinio Šimšės miestelio“ šventė, konferencija „Laiko ženklai“, mokinių kūrybos renginys „Žydėjimo metas“. Floristo, fotografo ir vizualinės reklamos gamintojo mokinių darbai puošia daugelio Šiaulių miesto įstaigų, įvairių kultūrinių renginių erdves.

Svarbiausi įstaigos pasiekimai ir problemos

Pasiekimai:

Plėtojamas modulinis profesinis mokymo programų diegimas ir įgyvendinimas, 2018 m. buvo vykdomos 33 programos. Atnaujinta Statybos, Didmeninės ir mažmeninės prekybos sektorių praktinio mokymo centrų įranga, kurios vertė beveik 127 tūkst. Eur. Pameistrystės forma mokėsi 123 mokiniai, tai sudaro daugiau kaip 6 % mokinių.

2018 m. 120 centro mokinių ir mokytojų dalyvavo tarptautiniuose projektuose ir savo kompetencijas tobulino užsienio šalyse. Daliai mokinių, vykusių į stažuotes pagal „Erasmus+“ programą mokymosi pasiekimų vertinimui taikyti ECVET elementai. Daugiau kaip 30 centro mokinių dalyvavo 12-je tarptautinių ir nacionalinių mokinių profesinio meistriškumo konkursų. Juose laimėtos 8 prizinės vietos, iš kurių – 3 pirmosios, 4- antrosios, 3- trečiosios. Dalyvauta Šiaulių verslo ir pasiekimų parodoje, pelnyta originaliausio stendo nominacija. Turiningai paminėtas atkurtos Lietuvos 100-etis. Šiai sukakčiai paminėti ir įprasminti skirti 43 renginiai. Organizuota Lietuvos

mokinių technologijų olimpiada. Centro mokinių šokių grupė „X-team“ dalyvavo Lietuvos šimtmečio dainų šventėje. Specialių ugdymosi poreikių turintiems mokiniams parengta ir įgyvendinta 219 pritaikytų ir 40 individualizuotų mokomųjų dalykų ugdymo programų. Per metus bendrojo ugdymo mokyklų mokiniams praveisti 127 profesinio veiklinimo užsiėmimai, 45 ankstyvojo profesinio orientavimo pamokos, 107 mokiniai mokėsi pagal Šiaulių m. savivaldybės finansuojamą „Steam“ programą, skirtą sudominti mokinius tiksliaisiais mokslais ir IT. Prevencinėse priemonėse buvo įtraukti visi mokiniai, besimokantys pagal bendrojo ugdymo, taip pat vidurinio ugdymo kartu su profesiniu mokymu programas, pradėta įgyvendinti prevencijos programa „Savu keliu“. Per metus suteikta paslaugų už daugiau kaip 7700 Eur. Įsigyta mokymo įrangos už 12 850 Eur. Dalykinės ir bendrąsias kompetencijas tobulino 155 pedagoginiai darbuotojai. Pusė mokytojų savo kompetencijas tobulino 5 ir daugiau dienų. Technologines kompetencijas įmonėse stažuočių forma tobulino 41 profesijos mokytojas.

Pagrindinės problemos:

Dėl demografinių priežasčių ir naujų profesinį mokymą reglamentuojančių teisės aktų sumažėjo besimokančiųjų skaičius, naujai priimtų mokyti mokinių skaičius. Ugdymo rezultatams neigiamą poveikį įtakoja mokinių pareigingumo ir atsakomybės, mokymosi motyvacijos stoka, dėl ko išaugo mokinių „nubyrėjimas“, prasti pamokų lankomumo rezultatai. Fiksuojamas kai kurių darbininkiškų specialybių profesijos mokytojų stygius. Dalyje mokymo programų (metalo apdirbimo staklininko, automobilių mechaniko, vizualinės reklamos gamintojo) naudojama praktinio mokymo įranga neatitinka reikalavimų, neatnaujintos mokymo patalpos ir inžineriniai tinklai Buitinių paslaugų, Mechanikos skyriuose. Centrai tenka išlaikyti nenaudojamą pastatą Pagėgių gatvėje, buvusį Elektronikos ir administravimo skyrių, nes kol kas nei Šiaulių m. savivaldybė, nei Turto fondas pastato neperima.

Įstaigos perspektyvos:

Bus tęsiamas perėjimas prie modulinio mokymo, įgyvendinamos mokymosi prieinamumo didinimo galimybės. Bus plėtojamas bendradarbiavimas su darbdaviais dėl pameistrystės mokymo formos taikymo, mokinių pritraukimo mokytis pagal tęstinio mokymo, neformaliojo mokymo programas. Planuojama įgyvendinti mokinių iškritimą mažinančias priemones, sudaryti lanksčias sąlygas ir palankias mokymosi galimybes dirbantiems, vaikus auginantiems mokiniams. Pagal sektorinių praktinio mokymo centrų atnaujinimo programą bus remontuojamas Mechanikos skyriaus bendrabutis, Buitinių paslaugų skyriaus stadionas.

Direktorius



Saulius Dargužas

ŠILUTĖS PROFESINIO MOKYMO CENTRAS
(švietimo įstaigos pavadinimas)
2018 METŲ VEIKLOS ATASKAITA

Mokymo įstaigos darbuotojai

Bendras darbuotojų skaičius 2019.01.01 – 136

Iš jų:

profesijos mokytojų – 49

bendrojo ugdymo mokytojų – 18

specialiųjų pedagogų- nėra

socialinių pedagogų – 1

psichologų - 1

Kvalifikacijos tobulinimas

| Kvalifikacija | Proc. nuo bendro profesijos mokytojų skaičiaus | | Pokytis lyginant su 2017 metais (+ / -) | Proc. nuo bendro bendrojo ugdymo mokytojų skaičiaus | | Pokytis lyginant su 2017 metais (+ / -) |
|--------------------|--|---------|---|---|---------|---|
| | 2018 m. | 2017 m. | | 2018 m. | 2017 m. | |
| Vyr. mokytojų | 63,3% | 48,5% | + | 33,3% | 18,7% | +14,6 |
| Mokyt. Metodininkų | 8,2% | 12,1% | - | 55,6% | 81,2% | -25,6 (Paaškinimas pateikta pastaboje) |
| Ekspertų | - | - | | 5,6% | 0% | +5,6 |

Pastaba: 2018 m. rugsėjo mėn. prie Šilutės profesinio mokymo centro buvo prijunta Šilutės turizmo ir paslaugų verslo mokykla, kurioje nebuvo nei vieno profesijos mokytojo metodininko kvalifikacinę kategoriją turinčio mokytojo, todėl dėl išaugusio mokytojų skaičiaus 2018 m. mokytojų metodininkų rodiklio rezultatas - sumažėjo.

Bendrojo ugdymo programų įgyvendinimas

Mokinių pažangumas:

| Mokslo metai / Programa | 2017–2018 | 2016-2017 | Pokytis lyginant su 2016-2017 (+ / -) |
|-----------------------------|------------------|----------------|---------------------------------------|
| | Pažangumas proc. | | |
| Pagrindinio ugdymo programa | neįgyvendinama | neįgyvendinama | neįgyvendinama |
| Vidurinio ugdymo programa | 6,88 | 6,9 | -0,02 |

Mokyklinių brandos egzaminų rezultatų suvestinė:

| Egzaminas | 2018 m. | | | Išlaikė (proc.) 2017 m. | Pokytis lyginant su 2017 (+ / -) |
|---------------|---------|---------|-----------------|-------------------------|----------------------------------|
| | Laikė | Išlaikė | Išlaikė (proc.) | | |
| Technologijos | 15 | 9 | 60% | x | x |
| Menai | - | - | - | x | x |

| | | | | | |
|------------------------------|----|----|-----|-------|-------|
| Lietuvių kalba ir literatūra | 56 | 53 | 95% | x | x |
| Iš viso | 71 | 62 | 87% | 85,5% | +1,5% |

Valstybinių brandos egzaminų rezultatų:

| Egzaminas | 2018 m. | | | Išlaikė (proc.) 2017 m. | Pokyti lyginant su 2017 (+ / -) |
|-----------------|---------|---------|-----------------|-------------------------|---------------------------------|
| | Laikė | Išlaikė | Išlaikė (proc.) | | |
| Lietuvių k. | 11 | 4 | 36% | x | x |
| Matematika | 14 | 3 | 20% | x | x |
| Biologija | 20 | 14 | 70% | x | x |
| Fizika | 2 | 2 | 100% | x | x |
| Istorija | 24 | 8 | 33% | x | x |
| Geografija | 43 | 31 | 72% | x | x |
| Užs.k. anglų | 25 | 21 | 84% | x | x |
| Užs.k. rusų | 1 | 1 | 100% | | |
| Iš viso: | 141 | 84 | 60% | 80,8% | -20,8% |

Pagrindinio ir vidurinio išsilavinimo įgijimas:

| Dvyliktojų skaičius 2017-2018 m. m. pabaigoje | Brandos atestatų gavusių mokinių skaičius 2018 m. | Brandos atestatų gavusių mokinių dalis (proc.) 2018 m. | Brandos atestatų gavusių mokinių dalis (proc.) 2017 m. | Pokyti lyginant su 2017 m. (+ / -) | Dešimtojų skaičius 2017-2018 m. m. pabaigoje | Pagrindinio išsilavinimo pažymėjimų gavusių mokinių skaičius 2018 m. | Pagrindinio išsilavinimo pažymėjimų gavusių mokinių dalis (proc.) 2018 m. | Pagrindinio išsilavinimo pažymėjimų gavusių mokinių dalis (proc.) 2017 m. | Pokyti lyginant su 2017 m. (+ / -) |
|---|---|--|--|------------------------------------|--|--|---|---|------------------------------------|
| 84 | 46 | 55% | 54% | +1% | x | x | x | x | x |

Profesinio mokymo programų įgyvendinimas

2018–2019 m. m. vykdomos pirminio profesinio mokymo programos

| Programos pavadinimas | Valstybinis kodas | Mokinių skaičius 2019.01.01 | | | Įmonės, kurioje vykdoma pameistrių praktinio mokymo dalis, jei vykdoma pameistrystė, pavadinimas |
|------------------------------------|-------------------|-----------------------------|------------------|--|--|
| | | Iš viso | Iš jų pameistrių | Iš jų turinčių specialiųjų ugdymosi poreikių | |
| Smulgiojo verslo paslaugų teikėjas | 330041710 | 21 | - | - | - |
| Kirpėjas | 330101201 | 19 | - | - | - |
| Kirpėjas | M43101201 | 36 | - | - | - |

| | | | | | |
|---|-----------|-----|----|----|---|
| Automobilių mechanikas | 330071606 | 100 | - | - | - |
| Technikos priežiūros verslo darbuotojas | 330071612 | 33 | - | - | - |
| Logistas ekspeditorius | 330041704 | 55 | - | - | - |
| Žuvininkystės verslo darbuotojas | T43083101 | 36 | - | - | - |
| Žuvininkystės verslo darbuotojas | M44083101 | 73 | - | - | - |
| Logistas ekspeditorius | 440041705 | 63 | - | - | - |
| Apdailininkas (statybininkas) | 217073201 | 40 | - | 40 | - |
| Virėjas | 217101301 | 43 | - | 43 | - |
| Apdailininkas (statybininkas) | 210073201 | 11 | - | - | - |
| Virėjas | 210101301 | 7 | - | - | - |
| Apdailininkas (statybininkas) | 330073202 | 44 | - | - | - |
| Virėjas | 330101306 | 8 | - | - | - |
| Higieninės kosmetikos kosmetikas | 330101203 | 10 | - | - | - |
| Socialinio darbuotojo padėjėjas | 440092303 | 31 | - | - | - |
| Padavėjas barmenas | M43101303 | 12 | - | - | - |
| Padavėjas barmenas | 330101304 | 13 | - | - | - |
| Elektros įrenginių elektromechanikas | 440071306 | 21 | -- | - | - |
| Elektros įrenginių elektromechanikas | 330071306 | 9 | - | - | - |
| Iš viso: | | 685 | | 83 | |

2018–2019 m. m. vykdomos tęstinio profesinio mokymo programos (kai mokiniai priimti pagal švietimo ir mokslo ministro/ patvirtintą priėmimo planą)

| Programos pavadinimas | Valstybinis kodas | Mokinių skaičius 2019.01.01 | | | Įmonės, kurioje vykdoma pameistrių praktinio mokymo dalis, jei vykdoma pameistrystė, pavadinimas |
|----------------------------------|-------------------|-----------------------------|---|------------------|--|
| | | Iš viso | Iš jų turinių specialiųjų ugdymosi poreikių | Iš jų pameistrių | |
| Žuvininkystės verslo darbuotojas | T43083101 | 36 | - | - | - |

| | | |
|---|--|---------|
| Profesinio mokymo organizavimas asmenims pagal Užimtumo tarnybos, Neįgalumo ir darbingumo nustatymo tarnybos prie SADM siuntimus ir kitų institucijų skirtą finansavimą (išskyrus tuos asmenis, kurie priimti pagal švietimo ir mokslo ministro patvirtintą priėmimo vietų planą) (asmenų skaičius) nuo 2018-01-01 iki 2018-12-31 | | Iš viso |
| pagal formaliojo profesinio mokymo programas | pagal neformaliojo profesinio mokymo programas | |
| 1. Pagal Užimtumo tarnybos siuntimus (traktorininko TR1, TR2 kategorijai įgyti) | - | 18 |
| 2. Pagal įmonių siuntimus (traktorininko TR1, TR2 kategorijai įgyti) | - | 2 |
| 3. Asmenų lėšomis ((traktorininko TR1, TR2, SZ kategorijai įgyti) | - | 198 |
| Iš viso: | - | 218 |

Kompetencijų vertinimas

| Eil. Nr. | Mokymo programos pavadinimas ir valstybinis kodas (2018 m.) | Baigiamoj o kurso mokinių skaičius (2018 m.) | Iš jų dalyvavo kompetencijų vertinime ir įgijo kvalifikaciją (2018 m.) | | | Įgijo kvalifikaciją (2017 m.) | Pokytis lyginan t su 2017 m. (+ / -) |
|-------------|---|--|--|-----------|--|-------------------------------------|---|
| | | | Mokini ų skaičius | Proc. | Kvalifikacijos įvertinimo vidurkis | | |
| 1. | Automobilių mechaniko (330071606) | 22 | 21 | 95,4 % | 7,8 | x | x |
| 2. | Smulgiojo verslo paslaugų teikėjo (330041710) | 15 | 11 | 73,3 % | 8,0 | x | x |
| 3. | Kirpėjo (330101201) | 18 | 5 | 27,7 % | 8,1 | x | x |
| 4. | Technikos priežiūros verslo darbuotojo (330071612) | 16 | 12 | 75% | 8,0 | x | x |
| 5. | Logisto ekspeditoriaus (330041704) | 9 | 6 | 66,7 % | 7,75 | x | x |
| 6. | Logisto ekspeditoriaus (440041705) | 32 | 29 | 90,6 % | 8,9 | x | x |
| 7. | Žuvininkystės verslo darbuotojo (44083101) | 27 | 23 | 85,1 % | 9,5 | x | x |

| | | | | | | | |
|----|--|------------|------------|--------------|-------------|--------------|-------------|
| 8. | Virėjo (217101301) | 16 | 14 | 87,5 % | 8,35 | x | x |
| 9. | Apdailininko (statybininko) (217073201) | 13 | 13 | 100% | 7,8 | x | x |
| | Iš viso Šilutės žemės ūkio mokykla: | 168 | 134 | 80% | 8,2 | 96% | +4% |
| | Higieninės kosmetikos kosmetikas (330101203) | 9 | 8 | 89% | 8,94 | x | x |
| | Virėjas k 330101306 | 13 | 13 | 100% | 7,62 | x | x |
| | Apdailininko (statybininko) (330073202) | 5 | 5 | 100% | 6,6 | x | x |
| | Apdailininko (statybininko) (210073201) | 8 | 8 | 100% | 5,0 | x | x |
| | Virėjas k (210101301) | 8 | 8 | 100% | 6,94 | x | x |
| | Elektros įrenginių elektromechanika s (440071306) | 23 | 22 | 95,6 % | 8,36 | x | x |
| | Socialinio darbuotojo padėjėjas (440092303) | 24 | 24 | 100% | 8,81 | x | x |
| | Iš viso Šilutės turizmo ir paslaugų verslo mokykla: | 90 | 88 | 97,7% | 7,47 | 97,4% | + |
| | Iš viso | 258 | 222 | 86% | 7,9 | 96,7% | -10% |

Mokinių įsidarbinimas (2018 m. lapkričio 1 d.) ir palyginimas su (2017 m. lapkričio 1 d.)

| | Baigusių programą 2018 m. skaičius | Iš baigusiųjų 2018 m. | | | | | Buvusi situacija 2017.11.01 |
|--|--|-----------------------|-----------------------------|------------|------------|----------|--------------------------------|
| | | Dirba | Mokosi kitoje programoje | Išv yko | Ne dirb | Kit a | |

| Programos pavadinimas (valstybinis kodas) | | Dirbančiųjų skaičius | Iš jų pagal įgytą kvalifikaciją | Iš jų proc. | Iš viso | Iš jų profesinio mokymo įstaigose | Iš jų aukštosiose mokyklose | | | | Dirbo pagal įgytą kvalifikaciją (proc. nuo bendro isidarbonusių) |
|---|----|----------------------|---------------------------------|-------------|---------|-----------------------------------|-----------------------------|---|---|---|--|
| Automobilių mechaniko k.330071606 | 21 | 19 | 13 | 68% | | | | 2 | | | x |
| Smulkiojo verslo paslaugų teikėjo k.330041710 | 11 | 9 | 4 | 44% | 1 | | 1 | | | 1 | x |
| Kirpėjo k.330101201 | 5 | 4 | 2 | 50% | | | | | | 1 | x |
| Technikos priežiūros verslo darbuotojo k.330071612 | 14 | 12 | 8 | 67% | | | | 2 | | | x |
| Logisto ekspeditoriaus k.330041704 | 6 | 4 | 3 | 75% | 2 | 1 | 1 | | | | x |
| Logisto ekspeditoriaus k.440041705 | 30 | 22 | 17 | 77% | 4 | 4 | | 2 | | 2 | x |
| Žuvininkystės verslo darbuotojo k.44083101 | 23 | 18 | 10 | 56% | | | | 3 | | 2 | x |
| Žuvininkystės verslo darbuotojo M44083101 | 28 | 22 | 11 | 50% | | | | 3 | | 3 | x |
| Apdailininkas (statybininkas) 217073201 | 13 | 7 | 6 | 86% | 3 | 3 | | 2 | 1 | | x |
| Virėjas 217101301 | 14 | 7 | 5 | 71% | 4 | 4 | | 1 | 1 | 1 | x |

| | | | | | | | | | | | |
|--|-----|-----|-----|-------|----|----|---|----|---|----|-----|
| Higieninės kosmetikos kosmetikas 330101203 | 8 | 4 | 2 | 50% | | | | 2 | 1 | 1 | x |
| Virėjas 330101306 | 12 | 8 | 6 | 75% | | | | 2 | 1 | 1 | x |
| Apdailininkas (statybininkas) 330073202 | 7 | 5 | 5 | 100% | | | | 2 | | | x |
| Virėjas 210101301 | 8 | 5 | 3 | 60% | | | | 1 | 1 | 1 | x |
| Apdailininkas (statybininkas) 210073201 | 8 | 6 | 6 | 100% | | | | 2 | | | x |
| Elektros įrenginių elektromechanikas 440071306 | 26 | 18 | 14 | 78% | 1 | | 1 | 1 | 1 | 5 | x |
| Socialinio darbuotojo padėjėjas 440092303 | 25 | 18 | 16 | 89% | 2 | | 2 | 1 | | 4 | x |
| Iš viso | 259 | 188 | 131 | 69,7% | 17 | 12 | 5 | 26 | 6 | 22 | 43% |

Sektorinių praktinio mokymo centrų veikla 2018 metais ir lyginimas su 2017 metais

* – lentelės pildo profesinio mokymo įstaigos turinčios SPMC

** – lentelę pildo profesinio mokymo įstaigos neturinčios SPMC

Praktinio mokymo organizavimas šios profesinio mokymo įstaigos mokiniams, mokytojams:*

| Pirminio, testinio profesinio mokymo programos pavadinimas (kodas) | Mokinių skaičius 2018 metais 2018.10.01. | Proc. nuo bendro mokinių skaičiaus 2018 metais | Proc. nuo bendro mokinių skaičiaus 2017 metais | Mokinių pokytis lyginant su 2017 m. (+ / -) | Valandų skaičius vienam mokiniui 2018 metais | Mokytojų skaičius 2018 metais | Valandų skaičius vienam mokytojų 2018 metais |
|--|--|--|--|---|--|-------------------------------|--|
| Žuvininkystės verslo darbuotojas (M44083101) | 73 | 10,5% | x | x | 1210 | 6 | 202 |
| Žuvininkystės verslo darbuotojas | 36 | 5,2% | x | x | 880 | | |

| | | | | | | | |
|------------------------|-----|------|-----|---|-----|---|-----|
| (T43083101) | | | | | | | |
| Virėjas (217101301) | 46 | 6,6% | x | x | 234 | 2 | 117 |
| Iš viso | 155 | 22% | 23% | -1% (Paaiškinimas pateiktas pastaboje) | | 8 | |

Pastaba: 2018 m. rugsėjo mėn. prie Šilutės profesinio mokymo centro buvo prijunta Šilutės turizmo ir paslaugų verslo mokykla, dėl to 2018 metų pabaigoje padidėjo bendras mokinių skaičius, o tai lėmė neadekvatų rodiklio sumažėjimą.

Praktinio mokymo organizavimas kitų profesinio mokymo įstaigų (toliau – PMI) mokiniams, mokytojams.*

| Mokymo įstaigos pavadinimas | Studijų programos pavadinimas | Studentų skaičius 2018 metais | Studentų skaičius 2017 metais | Studentų pokytis lyginant su 2017 m. (+ / -) | Valandų skaičius vienam asmeniui 2018 metais | Dėstytojų skaičius 2018 metais | Valandų skaičius vienam asmeniui 2018 metais |
|---|---|-------------------------------|-------------------------------|--|--|--------------------------------|--|
| Erasmus+ KA1 projekto dalyvių – studentų delegacija iš Turkijos | Pažintis su akvakultūros technologijomis ir mokymo metodais, perteikiant žinias mokiniams | 8 | - | +8 | 8 | - | - |
| Prancūzijos Paryžiaus CFA Rungis pameistrystės centras | Pažintis su akvakultūros technologijomis | - | - | - | - | 1 | 8 |
| Iš viso | | 8 | | +8 | 8 | 1 | 8 |

Pastaba: kitos profesinio mokymo įstaigos neįgyvendina Žuvininkystės srities profesinio mokymo programų, todėl praktinio mokymo vykdymas/organizavimas Žuvininkystės praktinio mokymo centre nėra aktualus

Praktinio mokymo organizavimas kolegijų, universitetų studentams, dėstytojams.*

| Mokymo įstaigos pavadinimas | Studijų programos pavadinimas | Studentų skaičius 2018 metais | Studentų skaičius 2017 metais | Studentų pokytis lyginant su 2017 m. (+ / -) | Valandų skaičius vienam asmeniui 2018 metais | Dėstytojų skaičius 2018 metais | Valandų skaičius vienam asmeniui 2018 metais |
|-------------------------------|-------------------------------|-------------------------------|-------------------------------|--|--|--------------------------------|--|
| Kauno medicinos universitetas | Chemijos studijų kryptis | 2 (doktorantai) | x | x | 3 | 1 | 3 |

| | Iš viso | 2 | - | +2 | 3 | 1 | 3 |
|--|------------------------------|------------------------------|---|--|--|--|---|
| Praktinio mokymo organizavimas bendrojo ugdymo mokyklų mokiniams:* | | | | | | | |
| Bendrojo ugdymo mokyklos pavadinimas | Mokinių skaičius 2018 metais | Mokinių skaičius 2017 metais | Mokinių pokytis lyginant su 2017 m. (+ / -) | Valandų skaičius vienam asmeniui 2018 metais | Vykdytų (planuojamų) užsiėmimų SPMC paskirtis: technologijų pamokų organizavimas, profesinis orientavimas ir kt. | Pastabos (nurodykite ar turite sudarytas sutartis (reg. Nr.) su bendrojo ugdymo mokyklomis dėl technologijų pamokų organizavimo) | |
| Saugų vaikų globos namai | 35 | - | +35 | 8 | Neformalusis ugdymas | - | |
| Rusnės specialioji mokykla | 25 | - | +25 | 8 | Neformalusis ugdymas | - | |
| Šilutės Žibų pradinė mokykla | 25 | - | +25 | 4 | Gamtos pažinimo pamoka | - | |
| Šilutės jaunimo ir suaugusiųjų mokymo centras | 20 | - | +20 | 4 | Profesinis orientavimas ir karjeros planavimas | - | |
| Juknaičių pagrindinė mokykla | 12 | - | +12 | 6 | Neformalusis ugdymas | - | |
| Žemaičių Naumiesčio gimnazija | 17 | - | +17 | 6 | Neformalusis ugdymas | Nr. ŽV-2 | |
| Žemaičių Naumiesčio gimnazijos Gardamo skyrius | 11 | - | +11 | 6 | Neformalusis ugdymas | Nr. ŽV-4 | |
| Švėkšnos Diemedžio ugdymo centras | 7 | - | +7 | 6 | Neformalusis ugdymas | Nr. ŽV-8 | |
| Šilutės M. Jankaus pagrindinė mokykla | 24 | - | +24 | 6 | Profesinis orientavimas ir karjeros planavimas | Nr. ŽV-13 | |
| Šilutės r. Stoniškių pagrindinė mokykla | 17 | - | +17 | 6 | Profesinis orientavimas ir karjeros planavimas | | |

| | | | | | | |
|---|-----|----|------|----|-------------------------|-----------|
| Saugų J. Mikšo pagrindinė mokykla | - | 19 | | | Profesinis orientavimas | Nr. ŽV-11 |
| VšĮ Klaipėdos specialioji mokykla-daugiafunkcis centras | - | 13 | | | Profesinis orientavimas | Nr. ŽV-12 |
| Žemaičių Naumiesčio vaikų darželis-mokykla | - | 25 | | | Gamtos pažinimo pamoka | - |
| | 193 | 57 | +193 | 60 | | |

Kvalifikacijos tobulinimo renginių organizavimas įmonių darbuotojams:*

| Įmonės (juridinio asmens pavadinimas) | Darbuotojų skaičius 2018 metais | Darbuotojų skaičius 2017 metais | Darbuotojų pokytis lyginant su 2017 m. (+ / -) | Valandų skaičius vienam darbuotojui 2018 metais |
|---|---------------------------------|---------------------------------|--|---|
| UAB „Ardomas | 1 | | +1 | 8 |
| Giedrius Venskus (Individuali veikla) | 1 | 1 | +1 | 24 |
| Tomas Grikšas (Ūkininkas) | 1 | 1 | +1 | 8 |
| Laimonas Noreika (Individuali veikla) | 1 | | +1 | 80 |
| UAB "Jogesa") | 1 | | +1 | 16 |
| Tomas Gūžė, (Individuali veikla) | 1 | | +1 | 24 |
| Tadas Račkauskis, (Individuali veikla) | 1 | | +1 | 16 |
| Klubas "Kemperis" (Verslininkų klubas) | 23 | | +23 | 5 |
| Aleksandras Vargalis (Individuali veikla) | 1 | | +1 | 2 |
| UAB "Šilutės Rambynas" | 1 | 1 | +1 | 3 |
| Mantas Veryga, (Individuali veikla) | 1 | | +1 | 3 |
| Valdemaras Mažutis ((Individuali veikla) | 1 | | +1 | 3 |
| TELEKLINIKA, UAB | 1 | | +1 | 4 |
| Marius Juška | 1 | | +1 | 4 |

| | | | | |
|--|----|----|-----|-----|
| (Individuali veikla, žuvininkystės produktų prekyba) | | | | |
| Valentas Laucys (Statybų verslas) | 1 | | +1 | 6 |
| Arvydas Maksvytis (Apželdinimo verslas) | 1 | | +1 | 6 |
| UAB „Kauno marių žuvys“ | | 2 | | |
| Padievyčio tvenkiniai, UAB | | 1 | | |
| Gedeminas Vasiliauskas (Individuali veikla) | | 1 | | |
| Saulius Gratkauskas, (Individuali veikla) | | 1 | | |
| UAB „Ardomas“ | | 1 | | |
| Baisogalos bioenergija, UAB, | | 1 | | |
| Antanas Bartašius Ūkininkas | | 1 | | |
| UAB „Vakarų pramogos“ | | 1 | | |
| Lekešius Arnas, (Individuali veikla, Vilkaviškis) | | 1 | | |
| Henrikas Cirulis (Individuali veikla) | | 1 | | |
| (Individuali veikla) | | 1 | | 4 |
| Alvydas Overlinga, (Individuali veikla) | | 1 | | 6 |
| Raimondas Imbrasas, (Individuali veikla, Vilnius) | | 1 | | 3 |
| A. Valinsko Tvenkiniai, UAB | | 1 | | 3 |
| Vidmantas Norvaišas, (Individuali veikla) | | 1 | | 8 |
| UAB „Erman group“ | | 1 | | 8 |
| UAB "SDG" Jaunimo garantijų iniciatyvos pirminės intervencijos projektas "Atrask save" | | 15 | | 8 |
| Iš viso: | 38 | 35 | +38 | 212 |

Profesinio mokymo įstaigų, turinčių SPMC, mokiniai siunčiami į kitus SPMC, kai praktiniam mokymui vykdyti nėra atitinkamo savo profesinio mokymo įstaigoje SPMC:*

| PMĮ, į kurią nukreipiami mokiniai, pavadinimas | Pirminio, tęstinio profesinio mokymo programos pavadinimas (kodas) | Mokinių skaičius 2018 metais | Mokinių skaičius 2017 metais | Mokinių pokytis lyginant su 2017 m. (+ / -) | Valandų skaičius vienam mokiniui 2018 metais |
|--|--|------------------------------|------------------------------|---|--|
| Klaipėdos paslaugų ir verslo mokykla | Automobilių mechanikas | 39 | x | x | 16 |
| Iš viso | | 39 | - | 39 | 16 |

PMĮ, neturinčios SPMC, mokiniai siunčiami į kitų PMĮ SPMC:**

| PMĮ, į kurią nukreipiami mokiniai, pavadinimas | Pirminio, tęstinio profesinio mokymo programos pavadinimas (valstybinis kodas) | Mokinių skaičius 2018 metais | Mokinių skaičius 2017 metais | Mokinių pokytis lyginant su 2017 m. (+ / -) | Valandų skaičius vienam mokiniui 2018 metais |
|--|--|------------------------------|------------------------------|---|--|
| | | | x | x | |
| | | | x | x | |
| Iš viso | | | | | |

Mokinių „nubyrėjimas“

| | 2017–2018 m. m. | | | Dalis (proc.) nuo visų 2016–2017 m. m. besimokiusių mokinių | pokytis (proc.) lyginant su 2016–2017 m. m. (+ / -) |
|-------------------------------------|------------------------|--------------------------------------|--------------------------------|---|---|
| | Mokinių skaičius 09.01 | Išbrauktų mokinių skaičius per m. m. | Dalis (proc.) nuo visų mokinių | | |
| Išbraukta iš mokinių sąrašų iš viso | 546 | 57 | 10,4% | 10,8% | -0,4% |
| Iš jų: | | | | x | x |
| Perėjo mokytis į kitas mokyklas | | 2 | 0,37% | x | x |
| Pakeitė gyvenamąją vietą | | | | x | x |
| Dėl vaikų auginimo | | | | x | x |
| Dėl ligos | | | | x | x |
| Dėl nepažangumo | | 5 | 0,92% | x | x |
| Dėl pamokų nelankymo | | 6 | 1,1% | x | x |

| | | | | | |
|--------------------------------|--|----|-------|---|---|
| Dėl sunkių materialinių sąlygų | | | | x | x |
| Išvyko į užsienį | | 23 | 4,21% | x | x |
| Įsidarbino | | 15 | 2,75% | x | x |
| Dėl kitų priežasčių | | 6 | 1,1% | x | x |

Mokinių lankomumas:

| Vidutiniškai 1 mokinis per 2017-2018 mokslo metus praleido iš viso pamokų | Vidutiniškai 1 mokinis per 2016-2017 mokslo metus praleido iš viso pamokų | Pokytis lyginant su 2016-2017 mokslo metais (+ / -) | Vidutiniškai 1 mokinis per 2017-2018 mokslo metus praleido pamokų dėl nepateisinamų priežasčių | Vidutiniškai 1 mokinis per 2016-2017 mokslo metus praleido pamokų dėl nepateisinamų priežasčių | Pokytis lyginant su 2016-2017 mokslo metais (+ / -) |
|---|---|---|--|--|---|
| 87 | 118 | -31 | 67 | 91 | -24 |

Neformalusis vaikų švietimas

- Mokinių, lankančių neformaliojo vaikų švietimo ugdymo būrelius PMĮ 2018–2019 m. m., skaičius ir dalis (proc.) nuo visų besimokančiųjų PMĮ – 60 mokinių (8,7 % nuo visų besimokančių mokinių 2017–2018 m.m.).
- Valandų, skirtų neformaliajam vaikų švietimui 2018–2019 m. m., panaudojimas: skirta 610 val., panaudota 244 val. Likusios valandos bus panaudotos iki 2018-2019 m.m. pabaigos, t.y. iki 2019 m. liepos 1 d.

Dalyvavimas tarptautiniuose projektuose (projektų pavadinimai, dalyvių skaičius)

| Eil. Nr. | Projekto pavadinimas | Data | Priimančioji šalis | Dalyvių skaičius 2018 metais | Dalyvių skaičius 2017 metais | Dalyvių pokytis lyginant su 2017 metais (+ / -) |
|----------|---|------------------|--------------------|------------------------------|------------------------------|---|
| 1 | „Žuvis ir jūros gėrybės: keiskime mitybos įpročius“ | 2018 04-8/04-15 | Prancūzija | 6 | - | +6 |
| 2 | „Žuvis ir jūros gėrybės: keiskime mitybos įpročius“ | 2018 05-06/05-13 | Portugalija | 5 | - | +5 |
| 3 | „Europos stilius“ | 2017 03-27/04-01 | Italija | - | 1 | -1 |
| 4 | „Europos stilius“ | 2017 05-07/05-12 | Ispanija | - | 1 | -1 |

| | | | | | | |
|-----------------|---|-----------------------------|-----------------------|-----------|-----------|------------|
| 5 | „Pažink prieš teisdamas“ | 2017 11- 04/11- 11 | Italija | - | 1 | -1 |
| 6 | „Pažink prieš teisdamas“ | 2017 12- 03/12- 09 | Jungtinė Karalystė | - | 2 | -2 |
| 7 | „Pažink prieš teisdamas“ | | Vokietija | 2 | | +2 |
| 8 | „Europos stilius“ | 2017 04- 20/05- 14 | Ispanija | - | 1 | -1 |
| 9 | „Nuo idėjos iki verslo“ | 2017 07- 02/07- 21 | Italija | - | 3 | -3 |
| 10 | „Nuo idėjos iki verslo“ | 2017 11- 09/12- 08 | Vokietija | - | 3 | -3 |
| 11 | „Nuo idėjos iki verslo“ | 2018 03- 05/03- 25 | Malta | 3 | - | +3 |
| 12 | „Mokinių, besimokančių pagal automobilių mechaniko profesinio mokymo programą, praktikos galimybių didinimas ES šalyse“ | 2018 03- 05/03- 26 | Vokietija | 3 | - | +3 |
| 13 | „Mokinių, besimokančių pagal automobilių mechaniko profesinio mokymo programą, praktikos galimybių didinimas ES šalyse“ | 2018 11- 06/11- 26 | Danija | 3 | - | +3 |
| 14 | „Tarptautinė patirtis pereinant prie modulinės virėjo mokymo programos“ | 2018 11- 04/11- 11 | Italija | 2 | - | +2 |
| 15 | „On track - Different youth work approaches for different NEET situations“ | 2018 03-06/ 03-10 | Turkija | 1 | - | +1 |
| Iš viso: | | | | 25 | 12 | +13 |

Nacionaliniai ir tarptautiniai profesinio meistriškumo konkursai

Organizavimas nacionalinių ir tarptautinių profesinio meistriškumo konkursų 2018 metais

| Įsakymu patvirtinto konkurso pavadinimas (potv. Nr.) | Mokyklų dalyvių skaičius | Profesijos mokytojų skaičius | Mokinių skaičius | Konkurso vieta | Laimėtos vietos |
|--|--------------------------|------------------------------|------------------|----------------|-----------------|
| - | - | - | - | - | - |
| | | | | | |

Dalyvavimas nacionaliniuose ir tarptautiniuose profesinio meistriškumo konkursuose 2018 metais

| Įsakymu ar potvarkiu (Nr.) patvirtinto konkurso pavadinimas | Dalyvavusių profesijos mokytojų skaičius | Dalyvavusių mokinių skaičius | Konkurso vieta | Laimėtos vietos |
|---|--|------------------------------|-------------------|-----------------|
| 2018-12-14 Įsakymo Nr. V8-23M (Nacionalinio profesinio meistriškumo konkursas „Apdailininkas (statybininkas) 2018“, Kėdainių profesinio mokymo centras) | 2 | 2 | Informacijos nėra | - |
| 2018-01-24 Įsakymo Nr. V8-23M (Konkursas „Jaunasis automechanikas 2018“, Vilnius) | 2 | 12+2 | 9 | - |
| 2018-02-12 Įsakymo Nr. V8-45M (Konkursas „Geriausias automechanikas 2018“, Tauragės PRC) | 2 | 2 | 5 | - |
| 2018-03-27 Įsakymo Nr. V8-71M | 1 | 3 | 5 | - |

| | | | | |
|---|---|---|---------------------|---|
| (Logisto ekspeditoriaus profesinio meistriškumo konkursas „Krauk vežk“, Šiaulių PRC) | | | | |
| 2018-11-14 Įsakymo Nr. V8-95M (Regioninė mokinių verslumo konferencija „Verslas nuo nulio“ Smalininkų technologijų ir verslo mokykla) | 1 | 5 | Vietos neskirstomos | - |
| 2018-02-26 Įsakymo Nr. V8-53M (Regioninė ekonomikos ir verslo olimpiada Šilutės 1-oji gimnazija) | 2 | 4 | 4 | - |

Dalyvavimas parodoje „Studijos 2018“

„Studijos 2018“ atstovauta *Žuvininkystės ūkio šakai*. PMĮ atstovavusių mokytojų ir mokinių skaičius: mokytojai – 5, kiti darbuotojai – 2, mokiniai – 6
Jei vykdytas (nurodyti kokios) *Žemės ūkio, žuvininkystės, miškininkystės* ūkio šakos veiklų koordinavimas.

Atviru duru dienu organizavimas

- Organizuota atvirų durų savaitė (2018 balandžio mėn.) mokykloje pristatant profesijas ir kitas mokyklos veiklos sritis.
- Organizuoti vizitai į bendrojo lavinimo mokyklas, specialiojo ugdymo institucijas (2018 balandžio- gegužės mėn.).
- Organizuoti Profesinio orientavimo ir informavimo renginiai Žuvininkystės praktinio mokymo centre (2018 m. pavasaris).
- Parengti lankstinukai, stendai, suvenyrai su mokyklos atributika, atnaujintos mokyklos gyvenimą ir mokymo programas reprezentuojančios PowerPoint pateiktys, skelbti straipsniai rajoninėje bei respublikinėje spaudoje.

Socialinė parama mokiniams ir mokinių pavėžėjimas

| Eil. Nr. | Socialinės paramos teikimo būdai (pvz.) | Mokinių skaičius | Dalis (proc.) nuo visų mokinių | Parama pinigais |
|----------|---|------------------|--------------------------------|-----------------|
| 1. | Parama drabužiais | | | |
| 2. | Parama avalyne | | | |
| 3. | Parama maistu | 98 | 16% | 56000,00 |
| 4. | Vienkartinės pašalpos | 26 | 5% | 670,78 |
| 5. | Sumažintas bendrabučio mokestis 50% | | | |
| 6. | Sumažintas bendrabučio mokestis 100% | 35 | 6% | 1596,00 |

Mokinių pavėžėjimui skirta - 1548,71 eurų.

Mokinių skaičius važiuojančių į mokyklą/namo iki 40 km kiekvieną dieną - 508 mokinių.

Mokinių skaičius važiuojančių į mokyklą/namo savaitgaliais - 48

Biudžeto lėšų panaudojimas 2018 metais

Kiek 2018 m. buvo skirta lėšų profesinio mokymo programoms finansuoti, kompetencijų vertinimui, kitų lėšų ugdymui – **1215032,00** (56 proc. skirto biudžeto)

Kiek 2018 m. buvo skirta ūkio lėšų – **931668,00** (43 proc. skirto biudžeto)

Kiek 2018 m. gauta lėšų bendrabučių išlaikymui – **23000,00** (1 proc. skirto biudžeto)

Kiek 2018 m. PMĮ sutaupė lėšų – visos lėšos panaudotos.

| Kodas | Sąmatos straipsnio pavadinimas | Suma Eur |
|------------------|--|------------|
| 2.1.1.1.1.0 1 | Darbo užmokestis pinigais | 1257000,00 |
| 2.1.2.1.1.0 1 | Socialinio draudimo įmokos | 383600,00 |
| 2.2.1.1.1.0 5 | Ryšių paslaugos | 6000,00 |
| 2.2.1.1.1.0 6 | Transporto išlaikymas | 23700,00 |
| 2.2.1.1.1.1 0 | Kitos prekės | 31500,- |
| 2.2.1.1.1.1 1 | Komandiruotės | 1000,00 |
| 2.2.1.1.1.1 5 | Ilgalaikio materialiojo turto einamasis remontas | 73000,- |
| 2.2.1.1.1.1 6 | Kvalifikacijos kėlimas | 2600,- |
| 2.2.1.1.1.2 0 | Komunalinės paslaugos | 183300,- |

| | | |
|------------------|-------------------------------------|-------------------|
| 2.2.1.1.1.3 0 | Kitos paslaugos | 42100,- |
| 2.7.3.1.1.0 1 | Darbdavių socialinė parama pinigais | 3400,- |
| 2.8.1.1.1.0 1 | Stipendijos | 66500,- |
| | Nemokamas maitinimas | 56000,- |
| | Iš viso: | 2129700,00 |

Kiek gauta 2018 m. ES lėšų ir kokiems tikslams

PMI finansinės pajamos už teikiamas mokymo ir kitas paslaugas:

| Metai | Visos pajamos, tūkst. eurų | Gauta pajamų, tūkst. eurų | |
|---|-------------------------------|---|--|
| | | Už suteiktas mokymo priemones ir paslaugas | Už kitas priemones ir teiktas paslaugas |
| 2018 | 143604,22 | 32091,22 | 111513,20 |
| 2017 | 96822,11 | 40465,85 | 56356,26 |
| Pokytis lyginant su 2017 metais (+ / -) | +46782,11 | x | x |

Paslaugų aprašymas: mokykla organizuoja traktorininkų, ūkininkų, kombainininkų mokymo kursus. Teikia apgyvendinimo paslaugas mokomajame viešbutyje. Mokomoji virtuvė teikia maitinimo paslaugas. Žuvininkystės praktinio mokymo centras teikia įžuvinimo ir konsultavimo žuvininkystės klausimais paslaugas.

Bendradarbiavimas su socialiniais partneriais ir savivaldybėmis

Svarbiausi įstaigos pasiekimai ir problemos

Pasiekimai:

- Įgyvendinama viena nauja profesinio mokymo programa - Žuvininkystės verslo darbuotojas (T43083101).
- Sėkmingai plėtojamas nuotolinio mokymo būdas teorinei Žuvininkystės verslo darbuotojo (M44083101, T43083101) mokymo programų daliai įgyvendinti.
- 2018 m. LITEXPO parodoje „Studijos 2018“ visuomenei pristatytos Žuvininkystės srities profesinio mokymo programos: supažindinta su programų teikiamomis galimybėmis ir pademonstruotas žuvų auginimo įrangos technologinis modelis.
- Sėkmingai veikė Žuvininkystės profesinio praktinio mokymo centras: be profesinio mokymo paslaugų pradėtos teikti konsultacijos suinteresuotoms šalims dėl žuvų auginimo technologijų bei teikiamos realios vandens telkinių įžuvinimo paslaugos panaudojant centre užaugintų žuvų produkciją.
- Buvo vykdyta švietėjiška bei edukacinė veikla, bendraujama ir bendradarbiaujama su Šilutės bei visos Lietuvos bendrojo lavinimo mokyklomis, įvairiomis įstaigomis ir organizacijomis.
- Aštuoni profesijos mokytojai (švietimo sritys – inžinerija ir inžinerijos profesijos, paslaugos asmenims, žuvininkystė) dalyvavo (tebedalyvauja) profesijos mokytojų kompetencijų tobulinimo programoje: projektas Nr. 09.4.2.-ESFA-K-714-01-0014 „profesijos mokytojų žemės ūkio, maisto ir žuvininkystės technologinių kompetencijų tobulinimas“.

- Sėkmingai įgyvendintos profesinio mokymo įstaigų tinklo vystymo plano veiklos prie Šilutės žemės ūkio mokyklos prijungiant Šilutės turizmo ir paslaugų verslo mokyklą.
- Sėkmingai pasirengta tapti VŠĮ statusą turinčia mokymo įstaiga.

Problemos:

- Etatų trūkumas Žuvininkystės SPC specifinėms veikloms vykdyti.

Įstaigos perspektyvos:

2019 m. sausio 1 d. keičiasi mokyklos statusas: iš valstybės biudžetinės įstaigos ji tampa viešąja įstaiga – Šilutės profesinio mokymo centru su dviem skyriais: Žemės ūkio ir transporto bei Paslaugų ir turizmo. Bus siekiama sėkmingai įgyvendinti pertvarką, suformuoti valdymo organus, vykdyti veiklą pasikeitusiomis sąlygomis.

Bus įgyvendinamas investicinis projektas „Šilutės žemės ūkio mokyklos Žuvininkystės praktinio mokymo centro plėtra“, kurio tikslas – renovuoti Žemaičių Naumiesčio skyriaus mokinių bendrąjį, sudarant geresnes sąlygas gyventi jame ten besimokantiems specialiųjų poreikių mokiniams bei žuvininkystės verslo darbuotojo specialybės mokiniams, atvykstantiems praktiniam mokymui į sektorinį žuvininkystės praktinio mokymo centrą. Taip pat bus įrengta praktinio mokymo bazė, skirta žuvies ir jūros gėrybių pusgaminių ir gaminių gamybai.

Bus plėtojamos sektorinio žuvininkystės praktinio mokymo centro veiklų kryptys, vykdančios mokslines programas, tarpinstitucinį bendradarbiavimą ir kt.

Mokykla siekia tapti priimančiąja tarptautinių Erasmus+ programos projektų partnere ES šalių mokiniams, studentams ir mokytojams, atvykstantiems tobulinti akvakultūros srities profesines kompetencijas.

Bus siekiama gauti finansavimą Erasmus+ programos projektui „Skonis, kokybė, saikas“, kurio tikslas – skatinti sveikatinančią mitybą, alkoholio vartojimo mažinimą, vartojimo mažinimą ir aplinkos tausojimą.

Ketinama įgyvendinti inovatyvius metodus į mokyklą stojančių mokinių pritraukimui, profesinio mokymo prestižo kėlimui.

Bus siekiama pameistrystės mokymo modelio įvedimo kuo didesniai besimokančiųjų skaičiui, tuo pačiu didinant ir plėtojant bendradarbiavimo su darbdavių asociacijomis ir socialiniais partneriais veiklų galimybes.

Bus siekiama teikti dar daugiau paslaugų visuomenei, uždirbti daugiau lėšų, tuo pačiu praktinį mokymą priartinant prie realių verslo ir darbo sąlygų.

Didelis dėmesys bus skiriamas mokytojų kompetencijų tobulinimui, atestacinės komisijos atnaujinimui ir veiklai, kvalifikacinių kategorijų kėlimui.

Bus vykdomos praktinio mokymo bazės atnaujinimo veiklos Automobilių mechaniko profesinio mokymo programos kokybiškam įgyvendinimui.

Nuo 2019 metų rugsėjo 1 d. visos likusios programos bus pradėtos įgyvendinti kaip modulinės.

Šilutės profesinio mokymo centro direktorius



Algimantas Abromaitis

ŠVENČIONIŲ PROFESINIO RENGIMO CENTRAS
(švietimo įstaigos pavadinimas)

2018 m. metų veiklos ataskaita

Mokymo įstaigos darbuotojai

Bendras darbuotojų skaičius 2019.01.01 – 85

Iš jų:

profesijos mokytojų – 21

bendrojo ugdymo mokytojų – 19

specialiųjų pedagogų- 0

socialinių pedagogų – 1

psichologų - 0

Kvalifikacijos tobulinimas

| Kvalifikacija | Proc. nuo bendro profesijos mokytojų skaičiaus | | Pokytis lyginant su 2017 metais (+ / -) | Proc. nuo bendro bendrojo ugdymo mokytojų skaičiaus | | Pokytis lyginant su 2017 metais (+ / -) |
|--------------------|--|---------|---|---|---------|---|
| | 2018 m. | 2017 m. | | 2018 m. | 2017 m. | |
| Vyr. mokytojų | 43 | 33 | +10 proc. | 26 | 26 | 0 |
| Mokyt. Metodininkų | 33 | 33 | 0 | 63 | 63 | 0 |
| Ekspertų | 0 | 0 | 0 | 5 | 5 | 0 |

Bendrojo ugdymo programų įgyvendinimas

Mokinių pažangumas:

| Mokslo metai / Programa | 2017–2018 | 2016-2017 | Pokytis lyginant su 2016-2017 (+ / -) |
|-----------------------------|------------------|-----------|---------------------------------------|
| | Pažangumas proc. | | |
| Pagrindinio ugdymo programa | 100 | 96,5 | +3,5 proc. |
| Vidurinio ugdymo programa | 92,87 | 98,6 | -6,73 proc. |

Mokyklinių brandos egzaminų rezultatų suvestinė:

| Egzaminas | 2018 m. | | | Išlaikė (proc.) 2017 m. | Pokytis lyginant su 2017 (+ / -) |
|---------------|---------|---------|-----------------|-------------------------|----------------------------------|
| | Laikė | Išlaikė | Išlaikė (proc.) | | |
| Technologijos | 30 | 30 | 100 | X | X |
| Menai | - | - | - | X | X |

| | | | | | |
|------------------------------|----|----|------|---|---|
| Lietuvių kalba ir literatūra | 33 | 32 | 97 | X | X |
| Iš viso | 63 | 62 | 98,4 | | |

Valstybinių brandos egzaminų rezultatų suvestinė:

| Egzaminas | 2018 m. | | | Išlaikė (proc.) 2017 m. | Pokytis lyginant su 2017 (+ / -) |
|---------------------|---------|---------|-----------------|-------------------------|----------------------------------|
| | Laikė | Išlaikė | Išlaikė (proc.) | | |
| Lietuvių kalba | | | | X | X |
| Užsienio k(rusų) | 6 | 6 | 100 | X | X |
| Užsienio k. (anglų) | 3 | 3 | 100 | X | X |
| Istorija | 2 | 1 | 50 | X | X |
| Matematika | | | | X | X |
| Biologija | | | | X | X |
| Geografija | | | | X | X |
| Iš viso: | 11 | 10 | 90,9 | | |

Pagrindinio ir vidurinio išsilavinimo įgijimas:

| Dvyliktokų skaičius 2017-2018 m. m. pabaigoje | Brandos atestatus gavusių mokinių skaičius 2018 m. | Brandos atestatus gavusių mokinių dalis (proc.) 2018 m. | Brandos atestatus gavusių mokinių dalis (proc.) 2017 m. | Pokyti s lyginant su 2017 m. (+ / -) | Dešimtojų skaičius 2017-2018 m. m. pabaigoje | Pagrindinio išsilavinimo pažymėjimus gavusių mokinių skaičius 2018 m. | Pagrindinio išsilavinimo pažymėjimus gavusių mokinių dalis (proc.) 2018 m. | Pagrindinio išsilavinimo pažymėjimus gavusių mokinių dalis (proc.) 2017 m. | Pokyti s lyginant su 2017 m. (+ / -) |
|---|--|---|---|--------------------------------------|--|---|--|--|--------------------------------------|
| 33 | 32 | 97 | 96 | +1 proc. | 26 | 25 | 96 | 93,1 | +2,9 proc. |

Profesinio mokymo programų įgyvendinimas

2018–2019 m. m. vykdomos pirminio profesinio mokymo programos

| Programos pavadinimas | Valstybinis kodas | Mokinių skaičius 2019.01.01 | | | Įmonės, kurioje vykdoma pameistrių praktinio mokymo dalis, jei vykdoma pameistrystė, pavadinimas |
|-----------------------|-------------------|-----------------------------|------------------|--|--|
| | | Iš viso | Iš jų pameistrių | Iš jų turinčių specialiųjų ugdymosi poreikių | |

| | | | | | |
|----------------------------------|-----------|----|----|--|--|
| Apdailininko (statybininko) | M44073204 | 33 | | | |
| Apdailininko (statybininko) | 330073202 | 8 | | | |
| Automobilių kėbulų remontininko | 330071607 | 42 | | | |
| Automobilių mechaniko | 440071613 | 30 | | | |
| Miško darbuotojo | M44082101 | 14 | | | |
| Miško darbuotojo | M43082101 | 10 | | | |
| Miško darbininko | 440082101 | 16 | | | |
| Miško darbininko | 330082101 | 8 | | | |
| Padavėjo ir barmeno | 330101304 | 20 | | | |
| Socialinio darbuotojo padėjėjo | M44092001 | 21 | 10 | | 9 mokiniai Strūnos socialinės globos namuose ir 1 mokinys Zarasų r. socialinių paslaugų centre |
| Socialinio darbuotojo padėjėjo | 440092302 | 28 | 16 | | Strūnos socialinės globos namai |
| Smulkiojo verslo organizatoriaus | 440041703 | 42 | | | |
| Apdailininko (statybininko) | 210073201 | 11 | | | |
| Virėjo | M43101302 | 13 | | | |

2018–2019 m. m. vykdomos tęstinio profesinio mokymo programos (kai mokiniai priimti pagal švietimo ir mokslo ministro/ patvirtintą priėmimo planą)

| Programos pavadinimas | Valstybinis kodas | Mokinių skaičius 2019.01.01 | | | Įmonės, kurioje vykdoma pameistrių praktinio mokymo dalis, jei vykdoma pameistrystė, pavadinimas |
|--------------------------------|-------------------|-----------------------------|---|------------------|--|
| | | Iš viso | Iš jų turinių specialiųjų ugdymosi poreikių | Iš jų pameistrių | |
| Socialinio darbuotojo padėjėjo | T43092001 | 25 | | 3 | Zarasų r. socialinių paslaugų centras |

Profesinio mokymo organizavimas asmenims pagal Užimtumo tarnybos, Neįgalumo ir darbingumo nustatymo tarnybos prie SAM siuntimus ir kitų institucijų skirtą

| finansavimą (išskyrus tuos asmenis, kurie priimti pagal švietimo ir mokslo ministro patvirtintą priėmimo vietų planą) (asmenų skaičius) nuo 2018-01-01 iki 2018-12-31 | | Iš viso |
|--|--|---------|
| pagal formaliojo profesinio mokymo programas | pagal neformaliojo profesinio mokymo programas | |
| SM kategorijos savaeigių miškų ūkio mašinų vairuotojo (traktorininko) mokymo programa – kodas 262104106 – 60 žm. | Siuvėjas-operatorius (kodas 223000764) -5 žm. | 89 žm. |
| Medkirčio - kodas 261082102- 24 žm. | | |

Pastaba: už savo lėšas buvo apmokyta SM kategorijos savaeigių miškų ūkio mašinų vairuotojo (traktorininko) mokymo programos – kodas 262104106 – 92 asmenys ir ūkininkavimo pradmenų mokymo programos – kodas 261081106 – 24 asmenys.

Kompetencijų vertinimas

| Eil. Nr. | Mokymo programos pavadinimas ir valstybinis kodas (2018 m.) | Baigiamojo kurso mokinių skaičius (2018 m.) | Iš jų dalyvavo kompetencijų vertinime ir įgijo kvalifikaciją (2018 m.) | | | Įgijo kvalifikaciją (2017 m.) | Pokytis lyginant su 2017 m. (+ / -) |
|----------|---|---|--|-------|------------------------------------|-------------------------------|-------------------------------------|
| | | | Mokinių skaičius | Proc. | Kvalifikacijos įvertinimo vidurkis | | |
| 1 | Apdailininko (statybininko) 330073202 | 4 | 4 | 100,0 | 8,8 | x | x |
| 2 | Apdailininko (statybininko) 210073201 | 16 | 15 | 93,8 | 6,8 | x | x |
| 3 | Automobilių kėbulų remontininko 330071607 | 13 | 13 | 100,0 | 7,4 | x | x |
| 4 | Automobilių mechaniko 440071613 | 10 | 10 | 100,0 | 7,5 | x | x |
| 5 | Miško darbininko 440082101 | 19 | 18 | 94,7 | 8,5 | x | x |
| 6 | Padavėjo ir barmeno 330101304 | 5 | 5 | 100,0 | 8,6 | x | x |
| 7 | Smulkiojo verslo paslaugų teikėjo 330041710 | 10 | 9 | 90,0 | 7,0 | x | x |

| | | | | | | | |
|---------|--|-----|-----|-------|-----|---|---|
| 8 | Smulkią verslo organizatoriaus 440041703 | 17 | 16 | 94,1 | 7,9 | x | x |
| 9 | Virėjo 440101304 | 17 | 17 | 100,0 | 8,3 | x | x |
| 10 | Socialinio darbuotojo padėjėjo 440092302 | 22 | 22 | 100,0 | 9,4 | x | x |
| Iš viso | | 133 | 129 | 97,3 | 8,0 | | x |

Mokinių įsidarbinimas (2018 m. lapkričio 1 d.) ir palyginimas su (2017 m. lapkričio 1 d.)

| Programos pavadinimas (valstybinis kodas) | Baigusiųjų programą 2018 m. skaičius | Iš baigusiųjų 2018 m. | | | | | | | | | Buvusi situacija 2017.11.01 |
|---|--------------------------------------|-----------------------|---------------------------------|-------------|--------------------------|-----------------------------------|-----------------------------|------------------|---------------------|------|-----------------------------|
| | | Dirbančiųjų skaičius | Dirba | | Mokosi kitoje programoje | | | Išvyko į užsienį | Nedirba ir nesimoko | Kita | |
| | | | Iš jų pagal įgytą kvalifikaciją | iš jų proc. | Iš viso | Iš jų profesinio mokymo įstaigose | Iš jų aukštosiose mokyklose | | | | |
| Apdailininko (statybininko) 330073202 | 4 | 4 | 2 | 100 | 0 | | | | | | x |
| Apdailininko (statybininko) 210073201 | 15 | 13 | 10 | 86,7 | 0 | | | | 1 | | x |
| Automobilių kėbulų remontininko 330071607 | 13 | 8 | 3 | 61,5 | 2 | 1 | 1 | 1 | 1 | | x |
| Automobilių mechaniko 440071613 | 10 | 10 | 3 | 100 | 0 | | | | | | x |
| Miško darbininko 440082101 | 18 | 17 | 5 | 94,4 | 0 | | | | | | x |
| Padavėjo ir barmeno 330101304 | 5 | 5 | 2 | 100 | 0 | | | | | | x |

| | | | | | | | | | | | |
|--|-----|-----|----|------|---|---|---|---|---|--|---|
| Smulkiojo verslo paslaugų teikėjo 330041710 | 9 | 7 | 5 | 77,8 | 2 | | 2 | | | | x |
| Smulkiojo verslo organizatoriaus 440041703 | 16 | 15 | 9 | 93,8 | 0 | | | | | | x |
| Virėjo 440101304 | 17 | 6 | 5 | 35,3 | 1 | | 1 | 2 | | | x |
| Socialinio darbuotojo padėjėjo 440092302 | 22 | 17 | 7 | 77,3 | 1 | | 1 | | 3 | | x |
| Iš viso | 129 | 102 | 51 | 82,7 | | 1 | 5 | 3 | 5 | | |

Sektorinių praktinio mokymo centrų veikla 2018 metais ir lyginimas su 2017 metais

* – lentelės pildo profesinio mokymo įstaigos turinčios SPMC

** – lentelę pildo profesinio mokymo įstaigos neturinčios SPMC

Praktinio mokymo organizavimas šios profesinio mokymo įstaigos mokiniams, mokytojams:*

| Pirminio, tęstinio profesinio mokymo programos pavadinimas (kodas) | Mokinių skaičius 2018 metais | Proc. nuo bendro mokinių skaičiaus 2018 metais | Proc. nuo bendro mokinių skaičiaus 2017 metais | Mokinių pokytis lyginant su 2017 m. (+ / -) | Valandų skaičius vienam mokiniui 2018 metais | Mokytojų skaičius 2018 metais | Valandų skaičius vienam mokytojų 2018 metais |
|--|------------------------------|--|--|---|--|-------------------------------|--|
| | | | x | x | | | |
| | | | x | x | | | |
| Iš viso | | | | | | | |

Praktinio mokymo organizavimas kitų profesinio mokymo įstaigų (toliau – PMI) mokiniams, mokytojams:*

| PMI pavadinimas | Pirminio, tęstinio profesinio mokymo programos pavadinimas (kodas) | Mokinių skaičius 2018 metais | Mokinių skaičius 2017 metais | Mokinių pokytis lyginant su 2017 m. (+ / -) | Valandų skaičius vienam asmeniui 2018 metais | Mokytojų skaičius 2018 metais | Valandų skaičius vienam asmeniui 2018 metais |
|-----------------|--|------------------------------|------------------------------|---|--|-------------------------------|--|
| | | | x | x | | | |
| | | | x | x | | | |
| | Iš viso | | | | | | |

Praktinio mokymo organizavimas kolegijų, universitetų studentams, dėstytojams:*

| Mokymo įstaigos pavadinimas | Studijų programos pavadinimas | Studentų skaičius 2018 metais | Studentų skaičius 2017 metais | Studentų pokytis lyginant su 2017 m. (+ / -) | Valandų skaičius vienam asmeniui 2018 metais | Dėstytojų skaičius 2018 metais | Valandų skaičius vienam asmeniui 2018 metais |
|-----------------------------|-------------------------------|-------------------------------|-------------------------------|--|--|--------------------------------|--|
| | | | x | x | | | |
| | | | x | x | | | |
| Iš viso | | | | | | | |

Praktinio mokymo organizavimas bendrojo ugdymo mokyklų mokiniams:*

| Bendrojo ugdymo mokyklos pavadinimas | Mokinių skaičius 2018 metais | Mokinių skaičius 2017 metais | Mokinių pokytis lyginant su 2017 m. (+ / -) | Valandų skaičius vienam asmeniui 2018 metais | Vykdytų (planuojamų) užsiėmimų SPMC paskirtis: technologijų pamokų organizavimas, profesinis orientavimas ir kt. | Pastabos (nurodykite ar turite sudarytas sutartis (reg. Nr.) su bendrojo ugdymo mokyklomis dėl technologijų pamokų organizavimo) |
|--------------------------------------|------------------------------|------------------------------|---|--|--|--|
| | | x | x | | | |
| | | x | x | | | |
| Iš viso | | | | | | |

Kvalifikacijos tobulinimo renginių organizavimas įmonių darbuotojams:*

| Įmonės (juridinio asmens pavadinimas) | Darbuotojų skaičius 2018 metais | Darbuotojų skaičius 2017 metais | Darbuotojų pokytis lyginant su 2017 m. (+ / -) | Valandų skaičius vienam darbuotojui 2018 metais |
|---------------------------------------|---------------------------------|---------------------------------|--|---|
| | | | | |
| | | | | |
| Iš viso | | | | |

Profesinio mokymo įstaigų, turinčių SPMC, mokiniai siunčiami į kitus SPMC, kai praktiniam mokymui vykdyti nėra atitinkamo savo profesinio mokymo įstaigoje SPMC:*

| PMĮ, į kurią nukreipiami mokiniai, pavadinimas | Pirminio, tęstinio profesinio mokymo programos pavadinimas (kodas) | Mokinių skaičius 2018 metais | Mokinių skaičius 2017 metais | Mokinių pokytis lyginant su 2017 m. (+ / -) | Valandų skaičius vienam mokiniui 2018 metais |
|--|--|------------------------------|------------------------------|---|--|
| | | | x | x | |
| | | | x | x | |
| Iš viso | | | | | |

PMĮ, neturinčios SPMC, mokiniai siunčiami į kitų PMĮ SPMC:**

| PMĮ, į kurią nukreipiami mokiniai, pavadinimas | Pirminio, testinio profesinio mokymo programos pavadinimas (valstybinis kodas) | Mokinių skaičius 2018 metais | Mokinių skaičius 2017 metais | Mokinių pokytis lyginant su 2017 m. (+ / -) | Valandų skaičius vienam mokiniui 2018 metais |
|--|--|------------------------------|------------------------------|---|--|
| Vilniaus automechanikos ir verslo mokykla | Automobilių kėbulų remontininkas 330071607 | 28 | x | x | 16 |
| Vilniaus statybininkų rengimo centras | Apdailininko (statybininko) 210073201; Apdailininko (statybininko) 330073202 | 24 | x | x | 16 |
| Utenos regioninis profesinio mokymo centras | Virėjo M43101302 | 26 | x | x | 16 |
| Kauno maisto pramonės ir prekybos mokymo centras | Virėjo M43101302; Padavėjo ir barmeno 330101304 | 15 | x | x | 8 |
| Iš viso | | 93 | | | 56 |

Mokinių „nubyrėjimas“

| | 2017–2018 m. m. | | | Dalis (proc.) nuo visų 2016–2017 m. m. besimokiusių mokinių | pokytis (proc.) lyginant su 2016-2017 m. m. (+ / -) |
|-------------------------------------|------------------------|--------------------------------------|--------------------------------|---|---|
| | Mokinių skaičius 09.01 | Išbrauktų mokinių skaičius per m. m. | Dalis (proc.) nuo visų mokinių | | |
| Išbraukta iš mokinių sąrašų iš viso | 435 | 77 | 17,7 | 16,7 | +10 |
| Iš jų: | | | | x | x |
| Perėjo mokytis į kitas mokyklas | | 8 | | x | x |
| Pakeitė gyvenamąją vietą | | 1 | | x | x |

| | | | |
|--------------------------------|----|---|---|
| Dėl vaikų auginimo | 0 | x | x |
| Dėl ligos | 1 | x | x |
| Dėl nepažangumo | 24 | x | x |
| Dėl pamokų nelankymo | 2 | x | x |
| Dėl sunkių materialinių sąlygų | 2 | x | x |
| Išvyko į užsienį | 21 | x | x |
| Įsidarbino | 17 | x | x |
| Dėl kitų priežasčių | 1 | x | x |

Mokinių lankomumas:

| Vidutiniškai 1 mokinis per 2017- 2018 mokslo metus praleido iš viso pamokų | Vidutiniškai 1 mokinis per 2016- 2017 mokslo metus praleido iš viso pamokų | Pokytis lyginant su 2016- 2017 mokslo metais (+ / -) | Vidutiniškai 1 mokinis per 2017- 2018 mokslo metus praleido pamokų dėl nepateisinamų priežasčių | Vidutiniškai 1 mokinis per 2016- 2017 mokslo metus praleido pamokų dėl nepateisinamų priežasčių | Pokytis lyginant su 2016- 2017 mokslo metais (+ / -) |
|--|--|--|---|---|--|
| 107,9 | 84,35 | +23,55 | 79 | 73,52 | +5,48 |

Neformalusis vaikų švietimas

- Mokinių, lankančių neformaliojo vaikų švietimo ugdymo būrelius PMĮ 2018–2019 m. m., skaičius ir dalis (proc.) nuo visų besimokančiųjų PMĮ – 155 mokiniai, 42,6 proc. (dalis proc. nuo besimokiusiųjų 2017–2018 m.m. – 32,9)
- Valandų, skirtų neformaliajam vaikų švietimui 2018–2019 m. m., panaudojimas: skirta 460 val., iki 2018-12-31 d. panaudota 184 val. (panaudota val. 2017–2018 m.m - 460)

Dalyvavimas tarptautiniuose projektuose (projektų pavadinimai, dalyvių skaičius)

| Eil. Nr. | Projekto pavadinimas | Data | Priimančioji šalis | Dalyvių skaičius 2018 metais | Dalyvių skaičius 2017 metais | Dalyvių pokytis lyginant su 2017 metais (+ / -) |
|----------|---|-----------------------------|--------------------|-----------------------------------|------------------------------|---|
| 1 | „Pameistrystė –tiesiausias kelias į profesinį tobulėjimą!“ (Erasmus + programa) | 2018 m. sausio gegužės mėn. | Vokietija, Lenkija | 10 (7 mokytojai ir 3 mokiniai) | x | x |
| Iš viso: | | | | 10 | | |

Nacionaliniai ir tarptautiniai profesinio meistriškumo konkursai

Organizavimas nacionalinių ir tarptautinių profesinio meistriškumo konkursų 2018 metais

| Įsakymu patvirtinto konkurso pavadinimas (potv. Nr.) | Mokyklų dalyvių skaičius | Profesijos mokytojų skaičius | Mokinių skaičius | Konkurso vieta | Laimėtos vietos |
|--|--------------------------|------------------------------|------------------|----------------|-----------------|
| | | | | | |
| | | | | | |

Dalyvavimas nacionaliniuose ir tarptautiniuose profesinio meistriškumo konkursuose 2018 metais

| Įsakymu ar potvarkiu (Nr.) patvirtinto konkurso pavadinimas | Dalyvavusių profesijos mokytojų skaičius | Dalyvavusių mokinių skaičius | Konkurso vieta | Laimėtos vietos |
|---|--|------------------------------|---------------------|-----------------|
| "Geriausias jaunas automechanikas 2018" | 2 | 2 | Dalyvavome II etape | 23 (iš 380) |

Dalyvavimas parodoje „Studijos 2018“

„Studijos 2018“ atstovauta (nurodyti kokias žemės ūkio šakas (miškininkystės sričiai). PMĮ atstovavusių mokytojų ir mokinių skaičius: 2 mokiniai ir 5 mokytojai.

Atvirų durų dienų organizavimas

Kiekvienais metais mokykla organizuoja bei užtikrina mokinių ugdymą karjerai, profesinį informavimą ir profesinį konsultavimą. Bendradarbiaudama su Ignalinos ir Švenčionių rajonų progimnazijomis ir gimnazijomis, susitikimų su mokiniams metu, mokykla teikia informaciją apie vykdomas profesinio mokymo specialybių programas, mokymąsi mokykloje bei neformaliąją ir kitą veiklą. Pagal mokyklos renginių planą 2018-04-11 d. buvo organizuojamas mokykloje Atvirų durų dienos renginys, tačiau mokiniai iš kitų mokyklų galėjo lankytis visą savaitę. Į mokyklą atvyko 73 mokiniai iš Švenčionių bei Ignalinos rajonų švietimo įstaigų. (2017 m. atvyko 103 mokiniai). Susitikimo metu svečiai buvo supažindinti su vykdomomis profesinio mokymo programomis, technologinės gimnazijos veikla, praktinio mokymo galimybėmis, mokinių mainų programomis užsienyje, gyvenimu mokykloje bei neformalios ir kitos veiklos organizavimu.

Socialinė parama mokiniams ir mokinių pavėžėjimas

| Eil. Nr. | Socialinės paramos teikimo būdai (pvz.) | Mokinių skaičius | Dalis (proc.) nuo visų mokinių | Parama pinigais |
|----------|---|------------------|--------------------------------|-----------------|
| 1. | Parama drabužiais | - | - | - |

| | | | | |
|----|---|----|------------|---------|
| 2. | Parama avalyne | - | - | - |
| 3. | Parama maistu | 18 | 5 proc. | 4100,00 |
| 4. | Vienkartinės pašalpos | 84 | 23,4 proc. | 2425,92 |
| 5. | Sumažintas bendrabočio mokestis 50% | - | - | - |
| 6. | Sumažintas bendrabočio mokestis 100% | 7 | 2 proc. | 253,40 |
| 7. | Mokinių bendrijos „Viltis“ suteikta piniginė parama | 73 | 20 proc | 840 |
| | | | | |

Mokinių pavėžėjimui skirta – 38 176,59 Eurų. Mokinių pavėžėjimo išlaidas vežėjams apmoka Švenčionių rajono savivaldybė.

Mokinių skaičius važiuojančių į mokyklą/namą iki 40 km kiekvieną dieną: 2018 m. (sausio-birželio mėn.) – 220; 2018m. (rugsėjo-gruodžio mėn.) – 151.

Mokinių skaičius važiuojančių į mokyklą/namą savaitgaliais - 2018 m. (sausio-birželio mėn.) – 19; 2018m. (rugsėjo-gruodžio mėn.) – 20.

Biudžeto lėšų panaudojimas 2018 metais

Kiek 2018 m. buvo skirta lėšų profesinio mokymo programoms finansuoti, kompetencijų vertinimui, kitų lėšų ugdymui – 918353,00 (89 proc. skirto biudžeto)

Kiek 2018 m. buvo skirta ūkio lėšų – 6197,00 (7 proc. skirto biudžeto iš pajamų įmokų)

Kiek 2018 m. gauta lėšų bendrabočių išlaikymui – 564,00 (0,06 proc. skirto biudžeto)

Kiek 2018 m. PMĮ sutaupė lėšų – 0

| Kodas | Sąmatos straipsnio pavadinimas | Suma Eur |
|--------------|--|-----------|
| 2.1.1.1.1.01 | Darbo užmokestis pinigais | 635200,00 |
| 2.1.2.1.1.01 | Socialinio draudimo įmokos | 194500,00 |
| 2.2.1.1.1.05 | Ryšių paslaugos | 3400,00 |
| 2.2.1.1.1.06 | Transporto išlaikymas | 4000,00 |
| 2.2.1.1.1.07 | Apranga ir patalynė | 1000,00 |
| 2.2.1.1.1.08 | Spaudiniai | 2271,00 |
| 2.2.1.1.1.10 | Kitos prekės | 28994,00 |
| 2.2.1.1.1.11 | Komandiruotės | 1100,00 |
| 2.2.1.1.1.15 | Ilgalaikio materialiojo turto einamasis remontas | 20400,00 |
| 2.2.1.1.1.16 | Kvalifikacijos kėlimas | 3000,00 |
| 2.2.1.1.1.17 | Ekspertų ir konsultantų paslaugų įsigijimo išmokos | 7300,00 |
| 2.2.1.1.1.20 | Komunalinės paslaugos | 70100,00 |

| | | |
|--------------|---|------------|
| 2.2.1.1.1.21 | Informacinių technologijų prekių ir paslaugų įsigijimo išlaidos | 5000,00 |
| 2.2.1.1.1.23 | Ūkinio inventoriaus įsigijimo išlaidos | 9729,00 |
| 2.2.1.1.1.30 | Kitos paslaugos | 13658,96 |
| 2.7.2.1.1.02 | Darbdavių socialinė parama natūra | 4100,00 |
| 2.7.3.1.1.01 | Darbdavių socialinė parama pinigais | 3000,00 |
| 2.8.1.1.1.01 | Stipendijos | 27000,00 |
| | Iš viso: | 1032776,48 |

Kiek gauta 2018 m. ES lėšų ir kokiems tikslams

1. Parama žemės ūkiui – 19107,23 Eur. iš Europos sąjungos lėšų ir 1392,18 Eur. iš Valstybės biudžeto lėšų.
2. ERASMUS + programos projektui „Pameistrystė – tiesiausias kelias į profesinį tobulėjimą“ vykdymui – 16192,80 Eur., Europos sąjungos lėšos.

PMĮ finansinės pajamos už teikiamas mokymo ir kitas paslaugas:

| Metai | Visos pajamos, tūkst. eurų | Gauta pajamų, tūkstančių eurų | |
|---|----------------------------|-------------------------------|----------------------------|
| | | Už suteiktas mokymo paslaugas | Už kitas teiktas paslaugas |
| 2018 | 89765,33 | 52950,31 | 36815,02 |
| 2017 | 104161,00 | 51598,00 | 52563,00 |
| Pokytis lyginant su 2017 metais (+ / -) | (-) 14395,67 | x | x |

Paslaugų aprašymas:

1. Švietimui būdingos paslaugos (teisių keitimas, dublikatai) – 1605,83
2. Mišrus žemės ūkis (augalininkystės produkcijos pardavimas) – 21275,01
3. Miškininkystės veikla – 800,03
4. Apgyvendinimo veikla – 563,91
5. Turto nuoma (sporto salės, negyvenamųjų patalpų, transporto) – 3115,58
6. Valgyklos pajamos – 6899,83
7. Siuvėjų kursai – 2211,27
8. Ūkininkų kursai ir mokymasis savišvietos būdu – 3387,50
9. Medkirčio kursai – 6143,90
10. Traktorininkų kursai i mokymas savišvietos būdu – 41115,00
11. Apdailininkų mokymai – 92,64
12. Iš moksleivių už degalus B kategorijos vairuotojo teisėms gauti – 2080,00
13. Metalų laužo pardavimas – 474,83.

Bendradarbiavimas su socialiniais partneriais ir savivaldybėmis

Glaudus bendradarbiavimas su socialiniais partneriais vykdant praktinį mokymą: miško darbininkų-3 sutartys;

socialinio darbuotojo padėjėjo-1 sutartis, 29 mokiniai mokosi pameistrystės forma (17-pirmo kurso, 12-antro kurso mokinių);
 apdailininko statybininko mokymo programa - sutartys su įmonėmis CAPAROL ir MITTO dėl praktiniam mokymui skirtų statybinių medžiagų tiekimo.

Su Švenčionių rajono savivaldybe dalyvauta bendrame projekte Lietuvos 100-mečiui paminėti. Pagaminta ir padovanota 100 vėliavų laikiklių Švenčionių rajono gyventojams.
 Dalyvavome Švenčionių progimnazijos Karjeros dienoje-10 mokinių, 4 profesijos mokytojai, pristatėme virėjo profesiją, floristų būrelį veiklą.
 Keturios rajono ugdymo įstaigos -46 mokiniai dalyvavo mūsų mokyklos karjeros dienoje.
 Dalyvavome projekte „Jaunų verslo subjektų didinimas Švenčionių mieste“ -10 mūsų mokinių, 3 gimnazijos 12-tokai, 16 val.

Svarbiausi įstaigos pasiekimai ir problemos

Pasiekimai:

Tapome viešąja įstaiga;
 Glaudus bendradarbiavimas su sektoriniais centrais;
 Įgyvendintos 2 modulinės mokymo programos;
 29 mokiniai mokosi pagal pameistrystės mokymo sutartį;
 5 siuvėjų-operatorių pameistrystės mokymo programos mokiniai, baigė programą, dirba;
 Erasmus + sėkmingas vykdymas;
 Bendradarbiavimas su soc. partneriais.

Problemos:

Jaunų specialistų trūkumas;
 Negalime planuoti mokytojų ir kitų darbuotojų kvalifikacijos kėlimo kalendoriniams metams-nėra pasiūlos.
 Mokyklai priklauso 3 kultūros paveldo objektai-dvaras, ledainė, kalvė. Neužtenka resursų juos įveiklinti.

Įstaigos perspektyvos:

Dalyvavimas Erasmus+ programoje, kituose tarptautiniuose projektuose.
 Kultūros paveldo objektų įveiklinimas (sitarus su rajono savivaldybe).

Švenčionių profesinio rengimo centro direktorė



Milda Gustienė-Vilniškė

TAURAGĖS PROFESINIO RENGIMO CENTRAS

2018 M. VEIKLOS ATASKAITA

Mokymo ištaigos darbuotojai

Bendras darbuotojų skaičius 2019.01.01 – 82

Iš jų:

profesijos mokytojų – 29

bendrojo ugdymo mokytojų – 21

specialiųjų pedagogų - nėra

socialinių pedagogų – 1

psichologų - nėra

Kvalifikacijos tobulinimas

| Kvalifikacija | Proc. nuo bendro profesijos mokytojų skaičiaus | | Pokytis lyginant su 2017 metais (+ / -) | Proc. nuo bendro bendrojo ugdymo mokytojų skaičiaus | | Pokytis lyginant su 2017 metais (+ / -) |
|--------------------|--|---------|---|---|---------|---|
| | 2018 m. | 2017 m. | | 2018 m. | 2017 m. | |
| Mokytojų | 10,35 | 16,67 | - | 23,82 | 23,80 | - |
| Vyr. mokytojų | 55,17 | 53,33 | + | 19,04 | 14,29 | + |
| Mokyt. Metodininkų | 34,48 | 30,00 | + | 57,14 | 61,91 | - |
| Ekspertų | - | - | | | | |

Bendrojo ugdymo programų įgyvendinimas

Mokinių pažangumas

| Mokymų pažangumas | | | |
|-----------------------------|------------------|-----------|---------------------------------------|
| Mokslo metai / Programa | 2017–2018 | 2016-2017 | Pokytis lyginant su 2016-2017 (+ / -) |
| | Pažangumas proc. | | |
| Pagrindinio ugdymo programa | 90,89 | 90,64 | +0,25 |
| Vidurinio ugdymo programa | 83,41 | 76,95 | +6,46 |

Mokyklinių brandos egzaminų rezultatų suvestinė

| Egzaminas | 2018 m. | | | Išlaikė (proc.) 2017 m. | Pokytis lyginant su 2017 (+ / -) |
|------------------------------|------------|------------|-----------------|-------------------------|----------------------------------|
| | Laikė | Išlaikė | Išlaikė (proc.) | | |
| Technologijos | 93 | 93 | 100 | x | x |
| Menai | 2 | 2 | 100 | x | x |
| Lietuvių kalba ir literatūra | 117 | 103 | 88 | x | x |
| Iš viso | 212 | 198 | 93,39 | | |

Valstybinių brandos egzaminų rezultatai

| Egzaminas | 2018 m. | | | Išlaikė (proc.) 2017 m. | Pokytis lyginant su 2017 (+ / -) |
|-------------------|---------|---------|-----------------|-------------------------|----------------------------------|
| | Laikė | Išlaikė | Išlaikė (proc.) | | |
| Lietuvių kalba ir | 8 | 6 | 75 | x | x |

| | | | | | |
|------------------------|-----------|-----------|--------------|--------------|-------------|
| literatūra | | | | | |
| Biologija | 15 | 12 | 80 | x | x |
| Istorija | 11 | 9 | 81,82 | | |
| Užsienio kalba (anglų) | 17 | 17 | 100 | | |
| Matematika | 13 | 4 | 30,76 | | |
| IT | 5 | 3 | 60,00 | | |
| Geografija | 6 | 5 | 83,33 | | |
| Iš viso: | 75 | 56 | 74,67 | 76,47 | -1,8 |

Pagrindinio ir vidurinio išsilavinimo įgijimas

| Dvyliktokų skaičius 2017-2018 m. m. pabaigoje | Brandos atestatus gavusių mokinių skaičius 2018 m. | Brandos atestatus gavusių mokinių dalis (proc.) 2018 m. | Brandos atestatus gavusių mokinių dalis (proc.) 2017 m. | Pokytis lyginant su 2017 m. (+ / -) | Dešimtojų skaičius 2017-2018 m. m. pabaigoje | Pagrindinio išsilavinimo pažymėjimus gavusių mokinių skaičius 2018 m. | Pagrindinio išsilavinimo pažymėjimus gavusių mokinių dalis (proc.) 2018 m. | Pagrindinio išsilavinimo pažymėjimus gavusių mokinių dalis (proc.) 2017 m. | Pokytis lyginant su 2017 m. (+ / -) |
|---|--|---|---|-------------------------------------|--|---|--|--|-------------------------------------|
| 112 | 100 | 89,28 | 66,11 | +23,17 | 47 | 45 | 96,23 | 90 | +6,23 |

Profesinio mokymo programų įgyvendinimas

2018–2019 m. m. vykdomos pirminio profesinio mokymo programos

| Programos pavadinimas | Valstybinis kodas | Mokinių skaičius 2019.01.01 | | | Įmonės, kurioje vykdoma pameistrių praktinio mokymo dalis, jei vykdoma pameistrystė, pavadinimas |
|---|-------------------|-----------------------------|------------------|---|--|
| | | Iš viso | Iš jų pameistrių | Iš jų turinių specialiųjų ugdymosi poreikių | |
| Apdailininko (statybininko) mokymo programa | 330073202 | 44 | 3 | 0 | UAB „LUKRAS“ UAB „Apastata“ |
| Automobilių elektromechaniko mokymo programa | 330071605 | 38 | 4 | 0 | IĮ „Motovisa“, UAB „TEOGENAS“, UAB „Gralis“ |
| Automobilių mechaniko mokymo programa | 330071606 | 43 | 4 | 0 | UAB „Šilalės mediena“ UAB „Vitlaima“ |
| Elektroninės leidybos maketuotojo mokymo programa | 330021102 | 10 | 0 | 0 | |
| Higieninės kosmetikos kosmetiko mokymo programa | 330101203 | 12 | 0 | 0 | |
| Higieninės kosmetikos kosmetiko mokymo programa | 440101203 | 12 | 0 | 0 | |
| Kirpėjo mokymo programa | 330101201 | 12 | 1 | 0 | B. Jurkšaitienės IĮ |

| | | | | | |
|--|-----------|----|---|---|---------------------------------------|
| Technikos priežiūros verslo darbuotojo mokymo programa | 330071612 | 18 | 2 | 0 | UAB „Autorovika“ |
| Virėjo mokymo programa | 330101306 | 12 | 1 | 0 | D. Albrechtienės IĮ |
| Kompiuterinės įrangos derintojo mokymo programa | M43061103 | 8 | 0 | 0 | |
| Padavėjo ir barmeno mokymo programa | M43101303 | 23 | 2 | 0 | D. Albrechtienės IĮ, UAB „Sumuštinis“ |
| Kirpėjo mokymo programa | M43101201 | 29 | 0 | 0 | |
| Apdailininko (statybininko) mokymo programa | M43073202 | 20 | | 0 | |
| Automobilių mechaniko mokymo programa | M43071604 | 26 | 0 | 0 | |
| Automobilių elektros įrengimų remontininko mokymo programa | M43071601 | 13 | 0 | 0 | |

2018–2019 m. m. vykdomos tęstinio profesinio mokymo programos (kai mokiniai priimti pagal švietimo ir mokslo ministro/ patvirtintą priėmimo planą)

| Programos pavadinimas | Valstybinis kodas | Mokinių skaičius 2019.01.01 | | | Įmonės, kurioje vykdoma pameistrių praktinio mokymo dalis, jei vykdoma pameistrystė, pavadinimas |
|-----------------------|-------------------|-----------------------------|---|------------------|--|
| | | Iš viso | Iš jų turinių specialiųjų ugdymosi poreikių | Iš jų pameistrių | |
| Nepriimta | - | - | - | - | - |

| | | |
|--|--|---------|
| Profesinio mokymo organizavimas asmenims pagal Užimtumo tarnybos, Neįgalumo ir darbingumo nustatymo tarnybos prie SADM siuntimus ir kitų institucijų skirtą finansavimą (išskyrus tuos asmenis, kurie priimti pagal švietimo ir mokslo ministro patvirtintą priėmimo vietų planą) (asmenų skaičius) nuo 2018-01-01 iki 2018-12-31 | | Iš viso |
| pagal formaliojo profesinio mokymo programas | pagal neformaliojo profesinio mokymo programas | |
| 256 | 0 | |

Kompetencijų vertinimas

| Eil. Nr. | Mokymo programos pavadinimas ir valstybinis kodas (2018 m.) | Baigiamojo kurso mokinių skaičius (2018 m.) | Iš jų dalyvavo kompetencijų vertinime ir įgijo kvalifikaciją (2018 m.) | | | Įgijo kvalifikaciją (2017 m.) | Pokytis lyginant su 2017 m. (+/-) |
|----------|---|---|--|-------|------------------------------------|-------------------------------|-----------------------------------|
| | | | Mokinių skaičius | Proc. | Kvalifikacijos įvertinimo vidurkis | | |
| 1 | Apdailininko (statybininko) programa | 16 | 16 | 100 | 8,30 | x | x |

| | | | | | | | |
|----------------|---|------------|------------|--------------|-------------|------------|------------|
| | 330073202 | | | | | | |
| 2 | Higieninės kosmetikos programa 330101203 | 9 | 9 | 100 | 7,89 | x | x |
| 3 | Kirpėjo programa 330101201 | 8 | 8 | 100 | 6,88 | x | x |
| 4 | Padavėjo ir barmeno programa 330101304 | 7 | 5 | 71,43 | 7,05 | x | x |
| 5 | Automobilių mechaniko programa 330071606 | 24 | 22 | 91,67 | 7,40 | x | x |
| 6 | Kompiuterio ir organizacinės technikos operatoriaus programa 330041502 | 11 | 11 | 100 | 8,59 | x | x |
| 7 | Higieninės kosmetikos programa 440101203 | 9 | 9 | 100 | 8,39 | x | x |
| 8 | Kirpėjo mokymo programa 440101201 | 13 | 13 | 100 | 7,15 | x | x |
| 9 | Automobilių elektromechaniko programa 330071605 | 19 | 17 | 89,47 | 6,60 | x | x |
| 10 | Technikos priežiūros verslo darbuotojo programa 330071612 | 16 | 15 | 93,75 | 6,50 | x | x |
| 11 | Baldžiaus programa 330072201 | 6 | 6 | 100 | 6,65 | x | x |
| Iš viso | | 138 | 131 | 94,93 | 7,34 | 101 | +30 |

Mokinių įsidarbinimas (2018 m. lapkričio 1 d.) ir palyginimas su (2017 m. lapkričio 1 d.)

| Programos pavadinimas (valstybinis kodas) | Baigusiųjų programą 2018 m. skaičius | Iš baigusiųjų 2018 m. | | | | | | | | | Buvusi situacij a2017.1 m. |
|---|---|-------------------------|------------------------------------|----------------|-----------------------------|---|--------------------------------|-----------|-----------|----------|-------------------------------------|
| | | Dirba | | | Mokosi kitoje programoje | | | Iš vy | Ne dir | Ki ta | |
| | | Dirbančiųjų skaičius | Iš jų pagal įgytą kvalifikaciją | Iš jų proc. | Iš viso | Iš jų profesinio mokymo įstaigose | Iš jų aukštosiose mokyklose | | | | |
| Apdailininko (statybininko) mokymo programa 330073202 | 16 | 10 | 7 | 43,8 | 0 | 0 | 0 | 4 | 2 | 0 | x |
| Higieninės kosmetikos mokymo programa 330101203 | 9 | 6 | 4 | 44,4 | 0 | 0 | 0 | 0 | 2 | 1 | x |
| Kirpėjo mokymo programa 330101201 | 8 | 4 | 3 | 37,5 | 0 | 0 | 0 | 3 | 1 | 0 | x |
| Padavėjo ir barmeno mokymo programa 330101304 | 5 | 3 | 3 | 60,0 | 0 | 0 | 0 | 1 | 0 | 2 | x |
| Automobilių mechaniko mokymo programa 330071606 | 22 | 17 | 13 | 59,1 | 0 | 0 | 0 | 4 | 1 | 0 | x |
| Kompiuterio ir organizacinės technikos operatoriaus mokymo programa 330041502 | 11 | 7 | 3 | 27,2 | 2 | 0 | 2 | 1 | 1 | 0 | x |
| Higieninės kosmetikos mokymo programa 440101203 | 9 | 6 | 4 | 44,4 | 3 | 1 | 2 | 1 | 0 | 0 | x |
| Kirpėjo mokymo programa 440101201 | 13 | 9 | 6 | 46,2 | 1 | 0 | 1 | 2 | 0 | 2 | x |
| Automobilių elektromechaniko mokymo programa 330071605 | 17 | 12 | 9 | 52,9 | 0 | 0 | 0 | 4 | 1 | 0 | x |
| Technikos priežiūros verslo darbuotojo mokymo programa 330071612 | 15 | 12 | 8 | 53,3 | 1 | 0 | 1 | 2 | 0 | 0 | x |
| Baldžiaus mokymo programa 330072201 | 6 | 5 | 3 | 50,0 | 0 | 0 | 0 | 0 | 0 | 1 | x |
| Iš viso | 131 | 91 | 61 | 46,6 | 7 | 1 | 6 | 22 | 8 | 6 | 46,30 |

Sektorinių praktinio mokymo centrų veikla 2018 metais ir lyginimas su 2017 metais

* – lentelės pildo profesinio mokymo įstaigos turinčios SPMC

** – lentelę pildo profesinio mokymo įstaigos neturinčios SPMC

PMĮ, neturinčios SPMC, mokiniai siunčiami į kitų PMĮ SPMC:**

| PMĮ, į kurią nukreipiami mokiniai, pavadinimas | Pirminio, tęstinio profesinio mokymo programos pavadinimas (valstybinis kodas) | Mokinių skaičius 2018 metais | Mokinių skaičius 2017 metais | Mokinių pokytis lyginant su 2017 m. (+ / -) | Valandų skaičius vienam mokiniui 2018 metais |
|--|--|------------------------------|------------------------------|---|--|
| Nesijusta | - | - | x | x | - |

Mokinių „nubyrėjimas“

| | 2017–2018 m. m. | | | Dalis (proc.) nuo visų 2016–2017 m. m. besimokiusių mokinių | pokytis (proc.) lyginant su 2016-2017 m. m. (+ / -) |
|-------------------------------------|------------------------|--------------------------------------|--------------------------------|---|---|
| | Mokinių skaičius 09.01 | Išbrauktų mokinių skaičius per m. m. | Dalis (proc.) nuo visų mokinių | | |
| Išbraukta iš mokinių sąrašų iš viso | 478 | 73 | 15,27 | 19,31 | -4,04 |
| Iš jų: | | | | x | x |
| Perėjo mokytis į kitas mokyklas | | 15 | 3,13 | x | x |
| Pakeitė gyvenamąją vietą | | 1 | 0,2 | x | x |
| Dėl vaikų auginimo | | - | - | x | x |
| Dėl ligos | | - | - | x | x |
| Dėl nepažangumo | | 5 | 1,04 | x | x |
| Dėl pamokų nelankymo | | 15 | 3,13 | x | x |
| Dėl sunkių materialinių sąlygų | | - | - | x | x |
| Išvyko į užsienį | | 21 | 4,39 | x | x |
| Įsidarbino | | - | - | x | x |
| Dėl kitų priežasčių | | 16 | 3,34 | x | x |

Mokinių lankomumas

| Vidutiniškai 1 mokinis per 2017- 2018 mokslo metus praleido iš viso pamokų | Vidutiniškai 1 mokinis per 2016-2017 mokslo metus praleido iš viso pamokų | Pokytis lyginant su 2016- 2017 mokslo metais (+ / -) | Vidutiniškai 1 mokinis per 2017- 2018 mokslo metus praleido pamokų dėl nepateisinamų priežasčių | Vidutiniškai 1 mokinis per 2016- 2017 mokslo metus praleido pamokų dėl nepateisinamų priežasčių | Pokytis lyginant su 2016- 2017 mokslo metais (+ / -) |
|--|---|--|---|---|--|
| 222,89 | 187,02 | +35,87 | 124,27 | 116,50 | +7,77 |

Neformalusis vaikų švietimas

- Mokinių, lankančių neformaliojo vaikų švietimo ugdymo būrelius PMĮ 2018–2019 m. m., skaičius ir dalis (proc.) nuo visų besimokančiųjų PMĮ – 266 (69,2 %) (dalis proc. nuo besimokiusių 2017–2018 m.m. – 55,64%);
- Valandų, skirtų neformaliajam vaikų švietimui 2018–2019 m. m., panaudojimas: skirta 930 val., panaudota 400 val. (panaudota val. 2017–2018 m. m. – 560 val.).

Dalyvavimas tarptautiniuose projektuose (projektų pavadinimai, dalyvių skaičius)

| Eil. Nr. | Projekto pavadinimas | Data | Priimančioji šalis | Dalyvių skaičius 2018 metais | Dalyvių skaičius 2017 metais | Dalyvių pokytis lyginant su 2017 metais (+ / -) |
|----------|----------------------|------|--------------------|------------------------------|------------------------------|---|
|----------|----------------------|------|--------------------|------------------------------|------------------------------|---|

| | | | | | | |
|-----------------|--------------------------------|-----------|------------------------------|-----------|-----------|-----------|
| 1 | Patirtis ir galimybės Europoje | 2017/2018 | Austrija | 10 | 25 | |
| 2 | Burokėlis valdo | 2017/2018 | Vokietija, Austrija, Lenkija | 15 | - | - |
| Iš viso: | | | | 25 | 30 | -5 |

Nacionaliniai ir tarptautiniai profesinio meistriškumo konkursai

Organizavimas nacionalinių ir tarptautinių profesinio meistriškumo konkursų 2018 metais

| Įsakymu patvirtinto konkurso pavadinimas (potv. Nr.) | Mokyklų dalyvių skaičius | Profesijos mokytojų skaičius | Mokinių skaičius | Konkurso vieta | Laimėtos vietos |
|--|--------------------------|------------------------------|------------------|-------------------------------------|-----------------|
| Tarptautinis „Geriausias automechanikas 2018“ | 6 | 12 | 12 | Tauragės profesinio rengimo centras | 1 |

Dalyvavimas nacionaliniuose ir tarptautiniuose profesinio meistriškumo konkursuose 2018 metais

| Įsakymu ar potvarkiu (Nr.) patvirtinto konkurso pavadinimas | Dalyvavusių mokytojų skaičius | Dalyvavusių mokinių skaičius | Konkurso vieta | Laimėtos vietos |
|---|-------------------------------|------------------------------|--|-----------------|
| Statybininkas 2018 | 1 | 2 | Vilniaus statybininkų rengimo centras | - |
| Apdailininkas-montuotojas 2018 | 1 | 2 | Litexpo | 1 |
| Video filmo „Mito mišinių panaudojimas grindų remontui“ | 1 | 2 | AB Specializuota komplektavimo valdyba | - |
| Atviruko konkursas „Statybininko sveikinimas draugams su Šventėmis“ | 2 | 2 | AB Specializuota komplektavimo valdyba | 2 |
| Apdailininkas (statybininkas) 2018 | 1 | 2 | Kėdainių profesinio rengimo centras | - |
| „KAUNAS BEAUTY 2018“ | 3 | 2 | Kaunas, paroda „BEAUTY EXPO 2018“ | 1 |
| Respublikinis konkursas „Geriausias jaunas automechanikas 2018“ | 1 | 1 | Litexpo | 6 |

Dalyvavimas parodoje „Studijos 2018“

„Studijos 2018“ atstovauta (nurodyti kokiai) apgyvendinimo ir maitinimo paslaugų, turizmo, sporto ir poilsio ūkio šakai. PMĮ atstovavusių mokytojų ir mokinių skaičius – 2 mokytojai ir 4 mokiniai.

Jei vykdytas (nurodyti kokios) ūkio šakos veiklų koordinavimas.

Atvirų durų dienų organizavimas

2018 m. balandžio 17-19 d. Tauragės profesinio rengimo centro mokiniai ir mokytojai, papasakojo ir „gyvai“ pristatė savo profesiją daugiau kaip 200 mokinių, atvykusių iš Šilalės, Tauragės, Pagėgių, Jurbarko savivaldybių mokyklų. Susitikimų metu Centro įvairių profesijų mokytojai pasakojo apie tai, kuo patraukli viena ar kita profesija, kokios jos ateities perspektyvos, kokios asmeninės savybės reikalingos pasirinktai specialybei, ką turi žinoti vienos ar kitos profesijos specialistas, taip pat Atvirų durų

dienų dalyviai buvo supažindinti su Centro mokymo baze, patys galėjo atlikti įvairias praktines užduotis ar gauti tam tikras paslaugas grožio salone.

Centras aktyviai dalyvauja prisistatydamas regiono bendrojo lavinimo mokyklose organizuojamuose profesinio informavimo ir orientavimo renginiuose, Tauragės miesto ir rajono renginiuose. Centre kasmet vyksta rajono bendrojo ugdymo mokyklų technologijų olimpiada.

Socialinė parama mokiniams ir mokinių pavėžėjimas

| Eil. Nr. | Socialinės paramos teikimo būdai (pvz.) | Mokinių skaičius | Dalis (proc.) nuo visų mokinių | Parama pinigais |
|----------|---|------------------|--------------------------------|-----------------|
| 1. | Parama drabužiais | - | | |
| 2. | Parama avalyne | - | | |
| 3. | Parama maistu | 24 | 34 | 5001,05 |
| 4. | Vienkartinės pašalpos | 24 | 7,5 | 1118,56 |
| 5. | Sumažintas bendrabučio mokestis 50% | - | | |
| 6. | Sumažintas bendrabučio mokestis 100% | - | | |

Mokinių pavėžėjimui skirta - 987,12 Eur.

Mokinių skaičius važiuojančių į mokyklą/namą iki 40 km kiekvieną dieną -12 mokinių.

Mokinių skaičius važiuojančių į mokyklą/namą savaitgaliais – 6 mokiniai.

Biudžeto lėšų panaudojimas 2018 metais

Kiek 2018 m. buvo skirta lėšų profesinio mokymo programoms finansuoti, kompetencijų vertinimui, kitų lėšų ugdymui – 1 026 200 Eur (83,6 proc. skirto biudžeto)

Kiek 2018 m. buvo skirta ūkio lėšų – 200 929 Eur (16,4 proc. skirto biudžeto)

Kiek 2018 m. gauta lėšų bendrabučių išlaikymui – (biudžeto lėšos bendrabučio išlaikymui atskirai nebuvo numatytos)

Kiek 2018 m. PMĮ sutaupė lėšų – sutaupymas nebuvo numatytas.

| Kodas | Sąmatos straipsnio pavadinimas | Suma Eur |
|--------------|--|------------------|
| 2.1.1.1.1.01 | Darbo užmokestis pinigais | 736000 |
| 2.1.2.1.1.01 | Socialinio draudimo įmokos | 226200 |
| 2.2.1.1.1.05 | Ryšių paslaugos | 2000 |
| 2.2.1.1.1.07 | Apranga ir patalynė | 2500 |
| 2.2.1.1.1.08 | Spaudiniai | 0 |
| 2.2.1.1.1.10 | Kitos prekės | 0 |
| 2.2.1.1.1.11 | Komandiruotės | 0 |
| 2.2.1.1.1.15 | Ilgalaikio materialiojo turto einamasis remontas | 33000 |
| 2.2.1.1.1.16 | Kvalifikacijos kėlimas | 4000 |
| 2.2.1.1.1.20 | Komunalinės paslaugos | 70000 |
| 2.2.1.1.1.30 | Kitos prekės ir paslaugos | 84429 |
| 2.7.2.1.1.02 | Socialinė parama natūra | 5000 |
| 2.8.1.1.1.01 | Stipendijos | 64000 |
| | Iš viso: | 1 227 129 |

Kiek gauta 2018 m. ES lėšų ir kokiems tikslams

Projektas „Atrask save“ - 13 319 Eur;
 Erasmus projektas „Patirtis ir galimybės Europoje“ - 10 202 Eur
Iš viso: 23 521 Eur

PMĮ finansinės pajamos už teikiamas mokymo ir kitas paslaugas:

| Metai | Visos pajamos, tūkst. eurų | Gauta pajamų, tūkst. eurų | |
|---------------------------------------|----------------------------|-------------------------------|----------------------------|
| | | Už suteiktas mokymo paslaugas | Už kitas teiktas paslaugas |
| 2018 | 282,8 | 234,8 | 48,0 |
| 2017 | 434,5 | 385,8 | 48,7 |
| Pokytis lyginant su 2017 metais (+/-) | -151,7 | x | x |

Paslaugų aprašymas: Centras 2018 m. suteikė tęstinio mokymo paslaugų už 234,8 tūkst. Eur, pagrindinis užsakovas – Užimtumo tarnyba, kt. paslaugos ir už jas gautos pajamos pateiktos lentelėje.

Kitų paslaugų aprašymas:

| Pajamų įmokų šaltiniai | Pajamos, Eur |
|---|---------------|
| Valgyklos pajamos | 12 609 |
| Traktorininkų, ūkininkų ir fizinių asmenų kompetencijų egzaminai | 13 328 |
| Moksleiviai už gyvenimą bendrabutyje | 4 006 |
| Bendrabučio apgyvendinimo paslaugos | 6 228 |
| Traktorininkų teisių keitimas | 2 970 |
| Patalpų, turto nuoma | 6 786 |
| Nurašytų atsargų pardavimo pajamos (metalo laužas, medienos atliekos) | 507 |
| Suteiktos įvairios paslaugos | 1 566 |
| Iš viso: | 48 000 |

Bendradarbiavimas su socialiniais partneriais ir savivaldybėmis

Centras yra pasirašęs virš 50 bendradarbiavimo sutarčių su socialiniais partneriais. Bendradarbiavimas vyksta derinant mokinių priėmimo planus, rengiant naujas, tobulinant naudojamus mokymo programas, organizuojant mokinių ekskursijas į veikiančias įmones, organizacijas, kviečiant partnerių atstovus dalyvauti Centro renginiuose, organizuojant praktinį mokymą pas darbdavius. Verslo atstovai dalyvauja kompetencijų vertinime. Socialinių partnerių atstovai dalyvauja Centro tarybos veikloje, jie įtraukiami į darbo grupes veiklos planams rengti.

Centras yra asocijuotas Klaipėdos prekybos, pramonės ir amatų rūmų narys, Tauragės apskrities verslininkų asociacijos narys, Lietuvos vairuotojų mokymo ir kvalifikacijos kėlimo mokyklų, Lietuvos inovatyvių profesinio rengimo įstaigų, Lietuvos profesinio mokymo įstaigų asociacijų narys.

Centras pagal galimybes praktinio profesinio mokymo metu teikia paslaugas biudžetinėms, socialinėms įstaigoms: gamina baldus, remontuoja patalpas, teikia kirpimo, kosmetologines paslaugas Tauragės vaikų, Lauksargių globos, Pagėgių senelių namams, savivaldybių bendruomenėms.

Gauta lėšų iš Tauragės rajono savivaldybės: 3650 Eur

Vykdyti Tauragės rajono savivaldybės finansuoti projektai:

1. Sporto renginių rėmimo programos projektas „Tauragės rajono mokyklų sportines varžybas 2018 m.“, skirta suma - **200,00 Eur**;
2. Visuomenės sveikatos rėmimo programos projektas „Alkoholio, tabako ir kitų psichoaktyvių medžiagų prevencija“ - **750,00 Eur**;
3. Kultūros renginių rėmimo programos projektas „Pro šimtmečio langą“ - **400,00 Eur**;
4. Aplinkos apsaugos programos projektas „Teritorijos sutvarkymas, želdynų įrengimas“ - **300,00 Eur**;

5. Jaunimo užimtumo ir verslo skatinimo programos projektas „Mes už Lietuvą-1“ - 900,00 Eur;
6. Jaunimo užimtumo ir verslo skatinimo programos projektas „Mes už Lietuvą-2“ - 600, 00 Eur;
7. Jaunimo užimtumo ir verslo skatinimo programos projektas „VibeLift pozityvios energijos festivalis moksleiviams!“ - 500, 00 Eur.

Svarbiausi istaigos pasiekimai ir problemos

Mokinių priėmimo tvarka per LAMA BPO sistemą sudėtinga ir priešingai, negu deklaruojama, riboja profesinio mokymo prieinamumą, programų pasirenkamumą regionų mokiniams.

Neefektyvus profesinis orientavimas ir informavimas, kadangi priėmimo planą mokykla sužino tik balandžio ar gegužės mėnesį. Bendrojo ugdymo mokyklos, siekdamos išsaugoti mokinius, neišleisti jų iš sistemos kol neįgys vidurinio išsilavinimo, riboja savojo kontingento profesinį orientavimą į profesinį mokymą.

Programų licencijavimo problemos: toms pačioms, bet skirtingo lygio programoms reikalinga ekspertizė, analogiškai - su tęstinio mokymo programomis.

Taikant pameistrystės mokymo formą yra sudėtingas bendravimas su darbdaviais, kurie, sprendami savo problemas, ne visada skiria pakankamą dėmesį mokiniui (nesidomi jo mokymosi reikalais, nekreipia dėmesio į mokymo į programą ir pan).

Jau treči metai, kaip atidėliojamas profesinio mokymo infrastruktūros plėtros projektas.

Istaigos perspektyvos

Centras, stengiasi kuo geriau tenkinti regiono verslo poreikius rengdamas įvairių profesijų specialistus, gebančius konkuruoti dabartinėje darbo rinkoje. Tai yra esminė Centro išlikimo ir populiarumo sąlyga.

Direktorius



Stasys Lapė

UKMERGĖS TECHNOLOGIJŲ IR VERSLO MOKYKLA

2018 METŲ VEIKLOS ATASKAITA

Mokymo įstaigos darbuotojai

Bendras darbuotojų skaičius 2019.01.01 – 130 asmenų ir palyginus su 2018-01-01(129 asmenys) padidėjo 1 asmeniu.

Iš jų:

profesijos mokytojų – 31

bendrojo ugdymo mokytojų – 17

specialiųjų pedagogų- 0

socialinių pedagogų – 1

psichologų - 1

Kvalifikacijos tobulinimas

| Kvalifikacija | Proc. nuo bendro profesijos mokytojų skaičiaus | | Pokytis lyginant su 2017 metais (+ / -) | Proc. nuo bendro bendrojo ugdymo mokytojų skaičiaus | | Pokytis lyginant su 2017 metais (+ / -) |
|--------------------|--|---------|---|---|---------|---|
| | 2018 m. | 2017 m. | | 2018 m. | 2017 m. | |
| Vyr. mokytojų | 45,16 | 48,38 | -3,22 proc. punkto | 52,94 | 47,06 | +5,88 proc. punkto |
| Mokyt. Metodininkų | 29,03 | 22,58 | +6,45 proc. punkto | 47,06 | 47,06 | 0 |
| Ekspertų | - | - | - | - | - | - |

Bendrojo ugdymo programų įgyvendinimas

Mokinių pažangumas:

| Mokslo metai / Programa | 2017–2018 | 2016–2017 | Pokytis lyginant su 2016-2017 (+ / -) |
|-----------------------------|------------------|-----------|---------------------------------------|
| | Pažangumas proc. | | |
| Pagrindinio ugdymo programa | 76 | 93,4 | - 17,4 proc. punkto |
| Vidurinio ugdymo programa | 97 | 78,7 | + 18,3 proc. punkto |

Mokyklinių brandos egzaminų rezultatų suvestinė:

| Egzaminas | 2018 m. | | | Išlaikė (proc.) 2017 m. | Pokytis lyginant su 2017 (+ / -) |
|------------------------------|---------|---------|-----------------|-------------------------|----------------------------------|
| | Laikė | Išlaikė | Išlaikė (proc.) | | |
| Technologijos | 102 | 101 | 99 | 95,7 | +3,3 proc. punkto |
| Menai | - | - | - | - | - |
| Lietuvių kalba ir literatūra | 110 | 92 | 83,6 | 79,8 | +3,8 proc. punkto |
| Iš viso | 212 | 193 | 91,0 | 86,96 | +4,04 proc. punkto |

Valstybinių brandos egzaminų rezultatai:

| Egzaminas | 2018 m. | | | Išlaikė (proc.) 2017 m. | Pokytis lyginant su 2017 (+ / -) |
|---------------------------|-----------|-----------|-----------------|-------------------------|----------------------------------|
| | Laikė | Išlaikė | Išlaikė (proc.) | | |
| Lietuvių k. | 9 | 4 | 44,4 | x | x |
| Rusų k. | 1 | 1 | 100 | x | x |
| Anglų k. | 20 | 19 | 95 | x | x |
| Matematika | 7 | 5 | 71,4 | x | x |
| Informacinių technologijų | 1 | 1 | 100 | x | x |
| Biologijos | 4 | 3 | 75 | x | x |
| Istorijos | 0 | 0 | Nelaikė | x | x |
| Geografijos | 11 | 9 | 81,8 | x | x |
| Iš viso: | 53 | 42 | 79,24 | 74,6 | +4,64 proc. punkto |

Pagrindinio ir vidurinio išsilavinimo įgijimas:

| Dvyliktojų skaičius 2017-2018 m. m. pabaigoje | Brandos atestatus gavusių mokinių skaičius 2018 m. | Brandos atestatus gavusių mokinių dalis (proc.) 2018 m. | Brandos atestatus gavusių mokinių dalis (proc.) 2017 m. | Pokytis lyginant su 2017 m. (+ / -) | Dešimtokų skaičius 2017-2018 m. m. pabaigoje | Pagrindinio išsilavinimo pažymėjimus gavusių mokinių skaičius 2018 m. | Pagrindinio išsilavinimo pažymėjimus gavusių mokinių dalis (proc.) 2018 m. | Pagrindinio išsilavinimo pažymėjimus gavusių mokinių dalis (proc.) 2017 m. | Pokytis lyginant su 2017 m. (+ / -) |
|---|--|---|---|-------------------------------------|--|---|--|--|-------------------------------------|
| 121 | 91 | 81,7 | 75,4 | +6,3 proc. punkto | 20 | 17 | 85 | 96 | - 11 proc. punktų |

Profesinio mokymo programų įgyvendinimas**2018–2019 m. m. vykdomos pirminio profesinio mokymo programos**

| Programos pavadinimas | Valstybinis kodas | Mokinių skaičius 2019.01.01 | | | Įmonės, kuriose vykdoma pameistrių praktinio mokymo dalis, jei vykdoma pameistrystė, pavadinimas |
|--|-------------------|-----------------------------|------------------|---|--|
| | | Iš viso | Iš jų pameistrių | Iš jų turinių specialiųjų ugdymosi poreikių | |
| Virėjo | M43101302 | 33 | - | - | - |
| Virėjo | 330101306 | 12 | - | - | - |
| Baldžiaus | M43072201 | 10 | - | - | - |
| Automobilių mechaniko | M43071604 | 31 | - | - | - |
| Automobilių mechaniko | 330071606 | 46 | - | - | - |
| Logisto ekspeditoriaus | M43041701 | 21 | - | - | - |
| Logisto ekspeditoriaus | 330041704 | 49 | - | - | - |
| Kompiuterinio projektavimo operatoriaus- | M43061102 | 18 | - | 1 | - |

| | | | | | |
|---|-----------|-----|----|---|--|
| Elektroninės leidybos maketuotojo | 330021102 | 26 | - | - | - |
| Apdailininko (statybininko) | 330073202 | 9 | - | - | - |
| Apdailininko (statybininko) | 210073201 | 8 | - | - | - |
| Elektromontuotojo | 330071302 | 28 | - | - | - |
| Metalo apdirbimo staklininko | 330071503 | 26 | - | - | - |
| Prekybos įmonių vadybininko padėjėjo | 330041708 | 18 | - | - | - |
| Automobilių mechaniko | M44071601 | 17 | - | - | - |
| Automobilių mechaniko | 440071613 | 18 | - | - | - |
| Tarptautinių vežimų vairuotojo ekspeditoriaus | 440104109 | 53 | - | - | - |
| Padavėjo ir barmeno | M44101303 | 33 | - | - | - |
| Apskaitininko ir kasininko | M44041101 | 19 | - | - | - |
| Slaugytojo padėjėjo | M44091301 | 18 | 18 | - | VŠĮ „Ukmergės ligoninė“. |
| Metalo apdirbimo staklininko | 440071504 | 28 | 28 | - | UAB „Stansefabrikken automotive“, UAB „ELGA“, UAB „Ukmergės staklės“, UAB „Vytrolma“ |
| Kelių statybos ir priežiūros darbuotojo | 440073212 | 24 | 6 | - | UAB „Ukmergės keliai“, UAB „Radsta“. |
| Dekoratyvinio apželdinimo verslo darbuotojo | 440081211 | 17 | - | - | - |
| Prekybos įmonių vadybininko padėjėjo | 440041718 | 21 | - | - | - |
| Iš viso: | | 583 | 52 | 1 | - |

2018–2019 m. m. vykdomos tęstinio profesinio mokymo programos (kai mokiniai priimti pagal švietimo ir mokslo ministro/ patvirtintą priėmimo planą)

| Programos pavadinimas | Valstybinis kodas | Mokinių skaičius 2019.01.01 | | | Įmonės, kurioje vykdoma pameistrių praktinio mokymo dalis, jei vykdoma pameistrystė, pavadinimas |
|-----------------------|-------------------|-----------------------------|---|------------------|--|
| | | Iš viso | Iš jų turinių specialiųjų ugdymosi poreikių | Iš jų pameistrių | |
| Baldžiaus | T43072201 | 25 | - | - | - |

| | | |
|--|--|---------|
| Profesinio mokymo organizavimas asmenims pagal Užimtumo tarnybos, Neįgalumo ir darbingumo nustatymo tarnybos prie SADM siuntimus ir kitų institucijų skirtą finansavimą (išskyrus tuos asmenis, kurie priimti pagal švietimo ir mokslo ministro patvirtintą priėmimo vietų planą) (asmenų skaičius) nuo 2018-01-01 iki 2018-12-31 | | Iš viso |
| pagal formaliojo profesinio mokymo programas | pagal neformaliojo profesinio mokymo programas | |
| 584 | 206 | |

Mokykla pakartotinai akredituota augalų apsaugos mokymo programų vykdymui - pratęstas mokymo įstaigos pažymėjimas augalų apsaugos produktų profesionalių naudotojų ir augalų apsaugos profesionalių platintojų mokymui. Šiuo metu tokį leidimą - vykdyti šiuos mokymus iki 2023 m. turi tik mūsų profesinė mokymo įstaiga, VDU Žemės ūkio akademijos ir VšĮ žemės ūkio konsultavimo tarnybos.

Pasirengta vykdyti atnaujintą ūkininkavimo pradmenų mokymo programą pagal naujus reikalavimus.

Kompetencijų vertinimas

| Eil. Nr. | Mokymo programos pavadinimas ir valstybinis kodas (2018 m.) | Baigiamojo kurso mokinių skaičius (2018 m.) | Iš jų dalyvavo kompetencijų vertinime ir įgijo kvalifikaciją (2018 m.) | | | Įgijo kvalifikaciją proc. (2017 m.) | Pokytis lyginant su 2017 m. (+ / -) |
|----------|---|---|--|-------|------------------------------------|-------------------------------------|-------------------------------------|
| | | | Mokinių skaičius | Proc. | Kvalifikacijos įvertinimo vidurkis | | |
| 1. | Apskaitininko ir kasininko, M44041101 | 21 | 19 | 90 | 8,5 | x | x |
| 2. | Slaugytojo padėjėjo, M44091301 | 11 | 11 | 100 | 9,5 | x | x |
| 3. | Prekybos įmonių vadybininko padėjėjo, 440041718 | 28 | 27 | 96 | 8,5 | x | x |
| 4. | Dekoratyvinio apželdinimo verslo darbuotojo, 440081211 | 17 | 16 | 94 | 8,8 | x | x |
| 5. | Metalo apdirbimo staklininko, 440071504 | 20 | 16 | 80 | 7,9 | x | x |
| 6. | Padavėjo ir barmeno, 440101311 | 15 | 12 | 80 | 9,1 | x | x |
| 7. | Automobilių mechaniko, 440071613 | 16 | 16 | 100 | 8,5 | x | x |
| 8. | Tarptautinių vežimų vairuotojo ekspeditoriaus, 440104109 | 15 | 14 | 93 | 7,9 | x | x |
| 9. | Pardavimų | 15 | 15 | 100 | 9,0 | x | x |

| | | | | | | | |
|---------|--|-----|-----|-----|-----|----|-------------------------|
| | konsultanto, 440041710 | | | | | | |
| 10. | Smulkiojo verslo organizatoriaus, 440041703 | 17 | 16 | 94 | 9,1 | x | x |
| 11. | Siuvėjo, 210072306 | 8 | 8 | 100 | 7,8 | x | x |
| 12. | Automobilių mechaniko, 330071606 | 14 | 13 | 93 | 7,8 | x | x |
| 13. | Elektromontuotojo, 330071302 | 6 | 6 | 100 | 6,7 | x | x |
| 14. | Virėjo, 330101306 | 17 | 17 | 100 | 7,5 | x | x |
| 15. | Logisto ekspeditoriaus, 330041704 | 16 | 14 | 88 | 7,0 | x | x |
| 16. | Baldžiaus, 330072201 | 7 | 7 | 100 | 8,2 | x | x |
| 17. | Apdailininko (statybininko), 330073202 | 10 | 9 | 90 | 5,9 | x | x |
| 18. | Kompiuterio ir organizacinės technikos operatoriaus, 330041502 | 9 | 9 | 100 | 8,1 | x | x |
| 19. | Metalo apdirbimo staklininko, 330071503 | 5 | 5 | 100 | 6,8 | x | x |
| Iš viso | | 268 | 250 | 93 | 8,1 | 92 | + 1 proc. punktas |

Mokinių įsidarbinimas (2018 m. lapkričio 1 d.) ir palyginimas su (2017 m. lapkričio 1 d.)

| Programos pavadinimas (valstybinis kodas) | Baigusiųjų programą 2018 m. skaičius | Iš baigusiųjų 2018 m. | | | | | | | | | Buvusi situacija 2017.11.01 |
|---|--------------------------------------|-----------------------|---------------------------------|-------------|--------------------------|-----------------------------------|-----------------------------|------------------|---------------------|------|-----------------------------|
| | | Dirba | | | Mokosi kitoje programoje | | | Išvyko į užsienį | Nedirba ir nesimoko | Kita | |
| | | Dirbančiųjų skaičius | Iš jų pagal įgytą kvalifikaciją | iš jų proc. | Iš viso | Iš jų profesinio mokymo įstaigose | Iš jų aukštosiose mokyklose | | | | |
| Apskaitininko ir kasininko, M44041101 | 19 | 16 | 8 | 50 | 2 | - | 2 | 2 | 1 | - | x |

| | | | | | | | | | | | |
|--|----|----|----|------|---|---|---|----|---|---|---|
| Slaugytojo padėjėjo, M44091301 | 11 | 10 | 10 | 100 | - | - | - | - | 1 | - | x |
| Prekybos įmonių vadybininko padėjėjo, 440041718 | 27 | 27 | 20 | 74 | - | - | - | - | - | - | x |
| Dekoratyvinio apželdinimo verslo darbuotojo, 440081211 | 16 | 13 | 12 | 92 | 4 | 2 | 2 | - | - | - | x |
| Metalo apdirbimo staklininko, 440071504 | 16 | 16 | 16 | 100 | - | - | - | - | - | - | x |
| Padavėjo ir barmeno, 440101311 | 12 | 10 | 8 | 80 | - | - | - | -- | - | | x |
| Automobilių mechaniko, 440071613 | 16 | 16 | 12 | 75 | - | - | - | 2 | - | - | x |
| Tarptautinių vežimų vairuotojo ekspeditoriaus, 440104109 | 14 | 14 | 6 | 42,9 | 4 | 2 | 2 | 6 | - | - | x |
| Pardavimų konsultanto, 440041710 | 15 | 15 | 12 | 80 | 2 | 2 | - | 6 | - | - | x |
| Smulkiojo verslo organizatoriaus, 440041703 | 16 | 13 | 9 | 69,2 | - | - | - | 3 | - | - | x |
| Siuvėjo, 210072306 | 8 | 6 | 4 | 66,7 | | | | | 1 | 2 | x |
| Automobilių mechaniko, 330071606 | 13 | 13 | 10 | 76,9 | 1 | 1 | - | 4 | - | 1 | x |
| Elektromontuotojas, 330071302 | 6 | 2 | 2 | 100 | - | - | - | 1 | * | 3 | x |
| Virėjo, 330101306 | 17 | 7 | 7 | 100 | 1 | 1 | | | 4 | 5 | x |
| Logisto ekspeditoriaus, 330041704 | 14 | 4 | 4 | 100 | 2 | - | 2 | 4 | - | 4 | x |
| Baldžiaus, 330072201 | 7 | 6 | 5 | 83,3 | - | - | - | 1 | - | 1 | x |
| Apdailininko (statybininko), 330073202 | 9 | 7 | 7 | 100 | - | - | - | 2 | - | - | x |
| Kompiuterio ir organizacinės technikos operatoriaus, 330041502 | 9 | 5 | 4 | 80 | - | - | - | 2 | 2 | 2 | x |

| | | | | | | | | | | | |
|---|-----|-----|-----|------|----|---|---|----|---|----|----|
| Metalo apdirbimo staklininko, 330071503 | 5 | 5 | 5 | 100 | - | - | - | - | - | - | x |
| Iš viso | 250 | 205 | 161 | 78,5 | 16 | 8 | 8 | 30 | 6 | 18 | 59 |

Sektorinių praktinio mokymo centrų veikla 2018 metais ir lyginimas su 2017 metais

* – lentelės pildo profesinio mokymo įstaigos turinčios SPMC

** – lentelę pildo profesinio mokymo įstaigos neturinčios SPMC

Praktinio mokymo organizavimas šios profesinio mokymo įstaigos mokiniams, mokytojams:*

| Pirminio, tęstinio profesinio mokymo programos pavadinimas (kodas) | Mokinių skaičius 2018 metais | Proc. nuo bendro mokinių skaičiaus 2018 metais | Proc. nuo bendro mokinių skaičiaus 2017 metais | Mokinių pokytis lyginant su 2017 m. (+ / -) | Valandų skaičius vienam mokiniui 2018 metais | Mokytojų skaičius 2018 metais | Valandų skaičius vienam mokytojui 2018 metais |
|--|------------------------------|--|--|---|--|-------------------------------|---|
| Baldžiaus, M43072201 | 10 | 2 | x | x | 250 | 1 | 250 |
| Baldžiaus, T43072201 | 25 | 4 | x | x | 340 | 1 | 340 |
| Metalo apdirbimo staklininko, 330071503 | 31 | 5 | x | x | 450 | 1 | 450 |
| Metalo apdirbimo staklininko, 440071504 | 51 | 8 | x | x | 280 | 1 | 280 |
| Medienos apdirbimo staklininko, 262072204 | 28 | 5 | x | x | 124 | 2 | 62 |
| Metallų suvirintojo bei pjaustytoji elektra ir dujomis, 262071504 | 21 | 3 | x | x | 240 | 2 | 120 |
| Iš viso | 166 | 27,3 | 13,6 | 13,7 | x | 8 | x |

Praktinio mokymo organizavimas kitų profesinio mokymo įstaigų (toliau – PMĮ) mokiniams, mokytojams:*

| PMĮ pavadinimas | Pirminio, tęstinio profesinio mokymo programos pavadinimas (kodas) | Mokinių skaičius 2018 metais | Mokinių skaičius 2017 metais | Mokinių pokytis lyginant su 2017 m. (+ / -) | Valandų skaičius vienam asmeniui 2018 metais | Mokytojų skaičius 2018 metais | Valandų skaičius vienam asmeniui 2018 metais |
|------------------------------|--|------------------------------|------------------------------|---|--|-------------------------------|--|
| Utenos regioninis profesinio | Automobilių mechanikas (330071606) | 19 | x | x | 8 | 1 | 8 |

| | | | | | | | |
|--|---|----|---|---|----|---|----|
| rengimo centras | Stalius (211073206) | 13 | x | x | 8 | 1 | 8 |
| Alantos technologijų ir verslo mokykla | Stalius (211073206) | 5 | x | x | 8 | 1 | 16 |
| | Stalius (211081103) | 16 | x | x | 8 | 2 | 8 |
| Alytaus profesinio rengimo centras | Apdailininkas (statybininkas) (211073201) | 11 | x | x | 8 | 1 | 8 |
| | Apdailininkas (statybininkas) (330073202) | 11 | x | x | 8 | 1 | 8 |
| | Baldžius (217072201) | 6 | x | x | 8 | 1 | 8 |
| Iš viso | | 81 | x | x | 56 | 8 | 64 |

Praktinio mokymo organizavimas kolegijų, universitetų studentams, dėstytojams nebuvo vykdomas:*

Praktinio mokymo organizavimas bendrojo ugdymo mokyklų mokiniams:*

| Bendrojo ugdymo mokyklos pavadinimas | Mokinių skaičius 2018 metais | Mokinių skaičius 2017 metais | Mokinių pokytis lyginant su 2017 m. (+ / -) | Valandų skaičius vienam asmeniui 2018 metais | Vykdytų (planuojamų) užsiėmimų SPMC paskirtis: technologijų pamokų organizavimas, profesinis orientavimas ir kt. | Pastabos (nurodykite ar turite sudarytas sutartis (reg. Nr.) su bendrojo ugdymo mokyklomis dėl technologijų pamokų organizavimo) |
|--------------------------------------|------------------------------|------------------------------|---|--|--|--|
| Ukmergės A. Smetonos gimnazija | 58 | x | x | 6 | Technologijų pamokų organizavimas | Taip. Reg. Nr. V3-50. 2018.04.30 |
| Ukmergės A. Smetonos gimnazija | 29 | x | x | 3 | Profesinis orientavimas-veiklinimas | Taip (su kiekvienu mokiniu atskirai) |
| Ukmergės J. Basanavičiaus gimnazija | 15 | x | x | 3 | Profesinis orientavimas-veiklinimas | Taip (su kiekvienu mokiniu atskirai) |
| Ukmergės raj. Vidiškių pagr. mokykla | 9 | x | x | 3 | Profesinis orientavimas-veiklinimas | Taip (su kiekvienu mokiniu atskirai) |
| Ukmergės raj. Deltuvos pagr. mokykla | 5 | x | x | 3 | Profesinis orientavimas-veiklinimas | Taip (su kiekvienu mokiniu atskirai) |
| Ukmergės Užupio pagr. mokykla | 5 | x | x | 3 | Profesinis orientavimas-veiklinimas | Taip (su kiekvienu mokiniu atskirai) |
| Ukmergės Dukstynos pagr. mokykla | 20 | x | x | 3 | Profesinis orientavimas-veiklinimas | Taip (su kiekvienu mokiniu atskirai) |
| Ukmergės Senamiesčio pagr. mokykla | 14 | x | x | 3 | Profesinis orientavimas-veiklinimas | Taip (su kiekvienu mokiniu atskirai) |
| Ukmergės "Šilo" pagr. mokykla | 9 | x | x | 3 | Profesinis orientavimas- | Taip (su kiekvienu mokiniu atskirai) |

| | | | | | | |
|--|-----|-----|-----|----|-------------------------------------|--------------------------------------|
| | | | | | veiklinimas | |
| Ukmergės raj. Veprių pagr. mokykla | 7 | x | x | 3 | Profesinis orientavimas-veiklinimas | Taip (su kiekvienu mokiniu atskirai) |
| Ukmergės "Ryto" specialioji mokykla | 8 | x | x | 3 | Profesinis orientavimas-veiklinimas | Taip (su kiekvienu mokiniu atskirai) |
| Širvintų Lauryno Stuokos-Gucevičiaus gimnazija | 12 | x | x | 3 | Profesinis orientavimas-veiklinimas | Taip (su kiekvienu mokiniu atskirai) |
| Anykščių raj. A. Baranausko pagr. mokykla | 14 | x | x | 3 | Profesinis orientavimas-veiklinimas | Taip (su kiekvienu mokiniu atskirai) |
| Iš viso | 205 | 118 | +87 | 36 | - | - |

Kvalifikacijos tobulinimo renginių organizavimas įmonių darbuotojams:*

| Įmonės (juridinio asmens pavadinimas) | Darbuotojų skaičius 2018 metais | Darbuotojų skaičius 2017 metais | Darbuotojų pokytis lyginant su 2017 m. (+ / -) | Valandų skaičius vienam darbuotojui 2018 metais |
|---------------------------------------|---------------------------------|---------------------------------|--|---|
| UAB,, Stancefabriken Automotive“ | 2 | - | +2 | 24 |
| UAB,, ELGA“ | 2 | 2 | 0 | 24 |
| UMEGA GROUP AB HENNORDIK | 3 | 3 | 0 | 24 |
| Iš viso | 7 | 5 | +2 | 24 |

Profesinio mokymo įstaigų, turinčių SPMC, mokiniai siunčiami į kitus SPMC, kai praktiniam mokymui vykdyti nėra atitinkamo savo profesinio mokymo įstaigoje SPMC:*

| PMĮ, į kurią nukreipiami mokiniai, pavadinimas | Pirminio, tęstinio profesinio mokymo programos pavadinimas (kodas) | Mokinių skaičius 2018 metais | Mokinių skaičius 2017 metais | Mokinių pokytis lyginant su 2017 m. (+ / -) | Valandų skaičius vienam mokiniui 2018 metais |
|---|--|------------------------------|------------------------------|---|--|
| Panevėžio Margaritos Rimkevičaitės paslaugų ir verslo mokykla | Prekybos įmonių vadybininko padėjėjas (330041708) | 54 | x | x | 7 |
| Panevėžio Margaritos Rimkevičaitės paslaugų ir verslo mokykla | Virėjas (330101306) | 9 | x | x | 7 |
| Panevėžio Margaritos Rimkevičaitės paslaugų ir verslo mokykla | Logistas-ekspeditorius (330041704) | 11 | x | x | 7 |
| Klaipėdos Ernesto Galvanausko profesinio mokymo centras | Tarptautinių vežimų vairuotojas ekspeditorius (440104109) | 13 | x | x | 6 |
| Panevėžio darbo rinkos mokymo centras | Tarptautinių vežimų vairuotojas ekspeditorius (440104109) | 13 | x | x | 5 |

| | | | | | |
|------------------------------------|---|-----|-----|------|----|
| Alytaus profesinio rengimo centras | Metalo apdirbimo staklininkas (330071503) | 14 | x | x | 8 |
| Iš viso | | 114 | 166 | - 52 | 40 |

Pastaba. Neregamentuotas mokytojų, kurie SMPC moko kitų mokyklų mokinius, darbo apmokėjimas. Mokyklos biudžete nenumatytos lėšos šių mokytojų darbo užmokesčiui, nes to neregamentuoja Švietimo ir mokslo ministerijos teisės aktai.

Mokinių „nubyrėjimas“

| | 2017–2018 m. m. | | | Dalis (proc.) nuo visų 2016–2017 m. m. besimokiusių mokinių | pokytis (proc.) lyginant su 2016-2017 m. m. (+ / -) |
|-------------------------------------|------------------------|--------------------------------------|--------------------------------|---|---|
| | Mokinių skaičius 09.01 | Išbrauktų mokinių skaičius per m. m. | Dalis (proc.) nuo visų mokinių | | |
| Išbraukta iš mokinių sąrašų iš viso | 762 | 160 | 21 | 24,8 | -3,8 proc. punkto |
| Iš jų: | | | | x | x |
| Perėjo mokytis į kitas mokyklas | | 8 | 1,05 | x | x |
| Pakeitė gyvenamąją vietą | | - | - | x | x |
| Dėl vaikų auginimo | | - | - | x | x |
| Dėl ligos | | 1 | 0,13 | x | x |
| Dėl nepažangumo | | 12 | 1,57 | x | x |
| Dėl pamokų nelankymo | | 14 | 1,84 | x | x |
| Dėl sunkių materialinių sąlygų | | - | - | x | x |
| Išvyko į užsienį | | 30 | 3,94 | x | x |
| Įsidarbino | | - | - | x | x |
| Dėl kitų priežasčių | | 95 | 12,47 | x | x |

Mokinių lankomumas:

| | | | | | |
|--|--|--|---|---|--|
| Vidutiniškai 1 mokinys per 2017- 2018 mokslo metus praleido iš viso pamokų | Vidutiniškai 1 mokinys per 2016- 2017 mokslo metus praleido iš viso pamokų | Pokytis lyginant su 2016- 2017 mokslo metais (+ / -) | Vidutiniškai 1 mokinys per 2017- 2018 mokslo metus praleido pamokų dėl nepateisinamų priežasčių | Vidutiniškai 1 mokinys per 2016- 2017 mokslo metus praleido pamokų dėl nepateisinamų priežasčių | Pokytis lyginant su 2016- 2017 mokslo metais (+ / -) |
| 53,6 | 53,7 | - 0,1 proc. punkto | 36,6 | 35,4 | + 1,2 proc. punkto |

• Valandų, skirtų neformaliajam vaikų švietimui 2018–2019 m. m., panaudojimas: skirta 2240 val., panaudota 2240 val. (panaudota val. 2017–2018 m. m. - 2360).

Dalyvavimas tarptautiniuose projektuose (projektų pavadinimai, dalyvių skaičius)

| Eil. Nr. | Projekto pavadinimas | Data | Priimančioji šalis | Dalyvių skaičius 2018 metais | Dalyvių skaičius 2017 metais | Dalyvių pokytis lyginant su 2017 metais (+ / -) |
|----------|--|--------------------------------|--|---|---|---|
| 1. | Erasmus+ projektas Nr. 2017-01-LT01-KA116-034838 „Profesinė praktika ES šalyse“ Iš viso projekte dalyvavo 57 mokiniai 6 profesijos mokytojai, bei 2 atvykusieji dėstyti į Ukmergės TVM gastronomijos specialistai iš Italijos | trukmė 2017-06-01/2018-05-31 | Lenkija, Malta, Italija, Vokietija, Ispanija | Iį stažuotes išvyko 22 mokiniai, Iį darbo stebėjimo vizitus išvyko 4 profesijos mokytojai, dėstyti į UTMV atvyko 2 gastronomijos specialistai iš Italijos (2018 m. gegužės mėn) | Iį stažuotes išvyko 35 mokiniai, Iį darbo stebėjimo vizitus išvyko 2 profesijos mokytojai | -13 +2 +2 |
| 2. | Erasmus + projektas Nr. 2018-01-LT01-KA116-046632 „Tarptautinė praktika užsienyje“ Iš viso projekte dalyvauja 60 mokinių 6 profesijos mokytojai, bei | trukmė 2018 - 06-01/2019-05-31 | Lenkija, Malta, Italija, Portugalija, Ispanija | Iį stažuotes išvyko 38 mokiniai (22 vyko/s 2019 m. sausio-kovo mėn). Iį darbo stebėjimo vizitus išvyks 8 profesijos mokytojai ir administracijos pareigūnai 2019 m kovo- | - | +38 |

| | | | | | |
|---|--|--|--|----|-----|
| 2 atvykusieji dėstyti į Ukmergės TVM gastronomijos specialistai iš Italijos | | | gegužės mėn. Dėstyti į UTVM atvyko 2 gastronomijos specialistai iš Italijos 2018 . lapkričio mėn. | | +2 |
| Iš viso: | | | 76 | 37 | +39 |

Nacionaliniai ir tarptautiniai profesinio meistriškumo konkursai

Organizavimas nacionalinių ir tarptautinių profesinio meistriškumo konkursų 2018 metais

| Įsakymu patvirtinto konkurso pavadinimas | Mokyklų dalyvių skaičius | Profesijos mokytojų skaičius | Mokinių skaičius | Konkurso vieta | Laimėtos vietos |
|--|--------------------------|------------------------------|------------------|---|-----------------|
| „Vairuotojas – saugaus eismo dalyvis 2018“ | 7 | 12 | 14 | Ukmergės technologijų ir verslo mokykla | I |

Dalyvavimas nacionaliniuose ir tarptautiniuose profesinio meistriškumo konkursuose 2018 metais

| Įsakymu ar potvarkiu patvirtinto konkurso pavadinimas | Dalyvavusių profesijos mokytojų skaičius | Dalyvavusių mokinių skaičius | Konkurso vieta | Laimėtos vietos |
|---|--|------------------------------|---|-----------------|
| Ruošk ratus žiemą...2018“ | 1 | 2 | Biržų technologijų ir verslo mokymo centro Vabalninko skyrius | I |
| „Krauk ir vežk VII“ | I | 3 | Biržų technologijų ir verslo mokymo centro Vabalninko skyrius | III |

Dalyvavimas parodoje „Studijos 2018“

„Studijos 2018“ atstovauta Medienos apdirbimo sektoriui. PMĮ atstovavusių mokytojų ir mokinių skaičius: 8 mokytojai, 6 mokiniai.

Atvirų durų dienų organizavimas

Sėkmingai vykdomas mokyklos profesinio orientavimo ir konsultavimo veiklos programa-projektas „Sėkmės kelias“ skirtas Lietuvos 100 - čiu ir mokyklos 80 – čiu. Projekto „Sėkmės kelias“ 10-oji konferencijoje „Tavo sėkmės kelias“ dalyvavo 24 kolegijos ir universitetai bei 1700 mokinių ir mokytojų iš Ukmergės, Širvintų, Kėdainių, Jonavos, Anykščių, Molėtų, Panevėžio

rajonų bendrojo ugdymo mokyklų. Ukmergės TVM, kolegijos ir universitetai pristatė mokymosi galimybes. Mokiniai ir mokytojai buvo supažindinti su mokyklos mokymosi baze, mokiniams buvo sudarytos sąlygos dalyvauti įvairiose veiklose, susijusiose su profesijomis, vairuoti mokyklos mokomuosius lengvuosius automobilius, dalyvauti ekskursijose į miesto pramonės įmones.

2018 metų programos - projekto naujovė – reikšmingiausiu 2018 metų mokyklos darbų pripažinta Ukmergės technologijų ir verslo mokyklos mobiliosios mokinių priėmimo komisijos veikla. Savanorystės pagrindu sudaryta mobilioji mokinių priėmimo komisija lankėsi Ukmergės, Širvintų, Kėdainių, Jonavos, Anykščių, Molėtų miestuose, seniūnijose. Komisijos nariai atvykdavo į suderintas vietas: centrines miestelių aikštes, prie seniūnijų, prekybos centrų, kitų masinių susibūrimo vietų. Išsiskleisdavo reklaminę palapinę, įsirengdavo darbo vietas mobiliam priėmimui: elektros generatorius, stalai kėdės, kompiuteriai, mobilaus interneto įranga, reklaminiai stendai, lankstinukai ir t.t.. Buvo surengti 26 susitikimai su gyventojais, būsimais mokiniiais. Buvo suteikta pagalba, konsultacijos ir padėta užsiregistruoti LAMA BPO sistemoje visiems norintiems mokytis mūsų mokykloje.

Socialinė parama mokiniams ir mokinių pavėžėjimas

| Eil. Nr. | Socialinės paramos teikimo būdai (pvz.) | Mokinių skaičius | Dalis (proc.) nuo visų mokinių | Parama pinigais |
|----------|---|------------------|--------------------------------|-----------------|
| 1. | Parama drabužiais | neteikiama | - | - |
| 2. | Parama avalyne | neteikiama | - | - |
| 3. | Parama maistu | neteikiama | - | - |
| 4. | Vienkartinės pašalpos | 55 | 9 % | 2,750 |
| 5. | Sumažintas bendrabočio mokestis 50% | - | - | - |
| 6. | Sumažintas bendrabočio mokestis 100% | 7 | 8,9 | 70 |

Mokinių pavėžėjimui skirta – 22 337,89 euro.

Mokinių skaičius važiuojančių į mokyklą/namo iki 40 km kiekvieną dieną 3–5 mokiniai;

Mokinių skaičius važiuojančių į mokyklą/namo savaitgaliais – 78 mokiniai.

Biudžeto lėšų panaudojimas 2018 metais

Kiek 2018 m. buvo skirta lėšų profesinio mokymo programoms finansuoti, kompetencijų vertinimui, kitų lėšų ugdymui – 1440,2 tūkst. Eur. (81,5 proc. skirto biudžeto).

Kiek 2018 m. buvo skirta ūkio lėšų – 229,7 tūkst. Eur. (13proc. skirto biudžeto).

Kiek 2018 m. gauta lėšų bendrabočių išlaikymui – 97 tūkst. Eur. (5,5proc. skirto biudžeto), gauta pajamų iš bendrabočių – 40,0 tūkst. Eur.

Kiek 2018 m. PMĮ sutaupė lėšų – 0.

| Kodas | Sąmatos straipsnio pavadinimas | Suma Eur |
|--------------|--------------------------------|----------|
| 2.1.1.1.1.01 | Darbo užmokestis pinigais | 1025524 |
| 2.1.2.1.1.01 | Socialinio draudimo įmokos | 310598 |
| 2.2.1.1.1.05 | Ryšių paslaugos | 1298 |
| 2.2.1.1.1.06 | Transporto išlaikymas | 27900 |

| | | |
|--------------|---|---------|
| 2.2.1.1.1.07 | Aprangos ir patalynės įsigijimo išlaidos | 5700 |
| 2.2.1.1.1.11 | Komandiruotės | 1004 |
| 2.2.1.1.1.15 | Materialiojo turto paprastojo remonto išlaidos | 9000 |
| 2.2.1.1.1.16 | Kvalifikacijos kėlimo išlaidos | 1364 |
| 2.2.1.1.1.20 | Komunalinių paslaugų įsigijimo išlaidos | 91000 |
| 2.2.1.1.1.21 | Informacinių technologijų prekių ir paslaugų įsigijimo išlaidos | 4500 |
| 2.2.1.1.1.23 | Ūkinio inventoriaus įsigijimo išlaidos | 32000 |
| 2.2.1.1.1.30 | Kitų prekių ir paslaugų įsigijimo išlaidos | 63000 |
| 2.7.2.1.1.02 | Socialinė parama natūra | 3885 |
| 2.7.3.1.1.01 | Darbdavių socialinė parama pinigais | 12300 |
| 2.8.1.1.1.01 | Stipendijos | 77800 |
| 3.1.1.3.1.02 | Kitų mašinų ir įrenginių įsigijimo išlaidos | 96600 |
| 3.1.2.1.1.02 | Kompiuterinės programinės įrangos ir kompiuterinės programinės įrangos licencijų įsigijimo išlaidos | 3394 |
| | Iš viso: | 1766867 |

Kiek gauta 2018 m. ES lėšų ir kokiems tikslams

Projektas Nr.2018-1-LT01-KA116-046632 - „Tarptautinė praktika užsienyje“ – 117926,40 Eur;
 Projektas Nr.2017-1-LT01-KA116-034838- „Profesinė praktika ES šalyse“ – 25069,60 Eur.

PMI finansinės pajamos už teikiamas mokymo ir kitas paslaugas:

| Metai | Visos pajamos, tūkst. eurų | Gauta pajamų, tūkst. eurų | |
|---|----------------------------|--|---|
| | | Už suteiktas mokymo priemonės ir paslaugas | Už kitas priemones ir teiktas paslaugas |
| 2018 | 320,5 | 218,6 | 101,9 |
| 2017 | 349,1 | 251,5 | 97,6 |
| Pokytis lyginant su 2017 metais (+ / -) | -28,6 | x | x |

Paslaugų aprašymas: mokymo paslaugų pajamos, pajamos už žemės ūkio produkciją, mokinių gaminius ir kt.

Bendradarbiavimas su socialiniais partneriais ir savivaldybėmis

Mokykla palaiko ryšius daugiau kaip su 80 regiono įmonių ir organizacijų, yra Vilniaus prekybos, pramonės ir amatų rūmų Ukmergės filialo narys, Lietuvos inovatyvių profesinio rengimo įstaigų asociacijos narys, Lietuvos kaimo sporto ir kultūros asociacijos „Nemunas“ narys, nuo 2006 m. dalyvauja Lietuvos Žemės ūkio rūmų veikloje. 2017 m. pasirašytos ir 2018 m. vykdomos bendradarbiavimo sutartys su Ukmergės A. Smetonos ir Želvos gimnazijomis dėl pagrindinio ir vidurinio ugdymo programos mokinių technologinio praktinio mokymo ir supažindinimo su profesijomis mokykloje.

Vykdam 2017–2018 ir 2018 – 2019 m. m. pradėtą mokinių mokymą pagal slaugytojo padėjėjo, kelių statybos ir priežiūros darbuotojo profesinio mokymo programas, mokykla bendradarbiauja su VŠĮ „Ukmergės ligoninė“, UAB „Ukmergės keliai“.

Jau trečius metus mokykla sukvietė Ukmergės miesto įmonių darbuotojus aktyviai leisti laiką ir dalyvauti Kalėdiniame tinklinio turnyre. Šiais metais turnyre dalyvavo aštuonios komandos: UAB „Stansefabrikken“, UAB „Stansefabrikken Automative“, AB „Umega“, UAB „Likmerė“, UAB „Narbutas“ UAB „SystemAir“, Ukmergės rajono savivaldybė ir Ukmergės technologijų ir verslo mokykla. Tokių renginių dėka tinklinio bendruomenė auga, jis populiarėja tarp įmonių darbuotojų ir jų šeimos narių, gerėja ryšiai tarp verslo įmonių.

Mokykla palaiko glaudžius ryšius su Ukmergės rajono savivaldybe. Mokyklos direktorius dalyvauja visuose rajono bendrojo ugdymo mokyklų vadovų pasitarimuose, pateikia informaciją apie mokyklą, joje vykstančius renginius. Mokykla suteikia sporto salę rajono renginiams. Mokykla dalyvauja visuose Ukmergės rajono savivaldybės organizuojamuose renginiuose. Mokiniai parlamentas bendradarbiauja su Ukmergės rajono jaunimo organizacijomis ir dalyvavo jų renginiuose. Įvairiapuse veikla skatinamas mokinių pozityvaus elgesio ir vertybinių nuostatų formavimasis. Jau antrus metus iš eilės jungiamės prie nacionalinio moksleivio žygio rugsėjo mėnesį, ketvirti metai keliaujame į studijų festivalį "Studfestas", dalyvaujame Lietuvos moksleivių sąjungos veiklose, bendradarbiaujame su Ukmergės jaunimo laisvalaikio centru bei kitomis miesto jaunimo organizacijomis.

Buvo vykdomas mokyklos 80-mečiui skirtų renginių planas, valstybinių švenčių minėjimai, tradiciniai mokyklos renginiai, susitikimai su įžymiais asmenimis, užsienio šalių ambasadoriais arba ambasadų darbuotojais: Azerbaidžano, Baltarusijos, Kinijos, Vatikano.

Svarbiausi įstaigos pasiekimai ir problemos

Pasiekimai:

Mokykla 2018–2019 m. m. vykdo 26 pirminio profesinio mokymo programas, viena iš jų pradėta vykdyti šiais mokslo metais. Palyginus su 2017–2018 m. m. modulinį pirminio profesinio mokymo skaičius išaugo 2 kartus.

Palyginus su 2016–2017 m. m. padidėjo 6,3 proc. punktais mokinių gavusių brandos atestatus dalis.

2017–2018 m. m. mokinių, išlaikiusių valstybinius brandos egzaminus, dalis didėjo.

2017–2018 m. m. mokinių, kurių darbai įvertinti 50–99 balais, padidėjo 2 kartus.

2018 m. m. mokyklinių brandos egzaminų rezultatai pagerėjo.

2018 m. buvo atestuoti 6 mokytojai: 1 bendrojo ugdymo dalykų, 5 profesijos mokytojai. 5 mokytojai įgijo aukštesnes kvalifikacines kategorijas, 1 įgijo vyr. profesijos kvalifikacinę kategoriją.

Sėkmingai vykdomi Ukmergės technologijų ir verslo mokyklos 2016–2020 m. tarptautiškumo strategija ir tarptautiškumo plėtros vystymo planas 2016–2020 m.

Mokykla pakartotinai akredituota augalų apsaugos mokymo programų vykdymui - pratęstas mokymo įstaigos pažymėjimas augalų apsaugos produktų profesionalių naudotojų ir augalų apsaugos profesionalių platintojų mokymui. Šiuo metu tokį leidimą - vykdyti šiuos mokymus iki 2023 m. šalyje turi tik mūsų mokymo įstaiga, VDU Žemės ūkio akademija ir VŠĮ žemės ūkio konsultavimo tarnybos.

Pasirengta vykdyti atnaujintą ūkininkavimo pradmenų mokymo programą pagal naujus reikalavimus.

Visi mokiniai, kuriems reikalingas bendrabutis, apgyvendinti mokyklos bendrabutyje.

Mokyklos mokinių pasiekimai:

Mokiniai dalyvavo nacionaliniuose profesinio meistriškumo konkursuose, užėmė 3 prizines vietas (pirmąsias –2 (Ruošk ratus žiemą...2018“, „Vairuotojas – saugaus eismo dalyvis 2018“), trečiąją – 1 („Krauk ir vežk VII“)).

Dalyvavome projekte "Mokyklos - Europos Parlamento ambasadorės" (MEPA) ir iš 90 šiame projekte dalyvavusių mokyklų, mūsų švietimo įstaiga pateko į geriausiųjų dešimtuką, todėl turėjome galimybę net 4 mokyklos mokinius išsiųsti Europos Parlameną ir jie vyko į Strasbūrą.

Dalyvavome „Žaliosios olimpiados" pusfinalyje (VGTU), o konkurse "Makaronų tiltai 2018" UTMV mokinių komanda pasiekė itin aukštų rezultatų – susirungėme didžiajame finale, kur kovojo pačios stipriausios Lietuvos mokyklų komandos su universitetų studentais, mūsų sukonstruotas makaronų tiltas finale išlaikė 120 kg.

Mokinių parlamentas įsijungė į Ukmergės r. savivaldybės projektą „Demokratijos paieškos“, mūsų moksleiviai žaidime buvo antri ir laimėjo virtualios realybės akinius, kuriais pasidžiaugti gali kiekvienas, užsukęs į mokyklos neformalaus švietimo centrą.

Per 2018 m. įsigyta ilgalaikio turto praktiniam mokinių mokymui – mokomoji virtuvinė įranga, universalios programuojamos CNC staklės Stepcraft 840 (lazeris, spausdintuvas, frezeris), metalo nuožulų nuėmimo staklės CHP-7 CEVISA, dalijimo galvutė metalo frezavimo staklėms, autobusas „Mercedes Benz Sprinter 519 CDI“, buldozeris „Komatsu D37PX“, lengvasis automobilis „Škoda Octavia“. Mokomųjų praktikų metu pagaminta: kėdžių, spintelių, stalų, spintų, stalviršių. Šie baldai skirti kabinetų baldų atnaujinimui.

Įrengtas naujas fizikos kabinetas (aprūpintas mokymo priemonėmis, nešiojamais kompiuteriais ir kitais IT įrengimais), psichologinės pagalbos kabinetas, mokyklos teritorijoje „Žalioji“ klasė, mokomoji 5 kW fotoelektrinė, atnaujintas dokumentų valdymo kabinetas. Mokyklos mokymo kabinetai gerai aprūpinti mokymo priemonėmis, praktinio profesinio mokymo įranga. Mokykla gavo 16185 eurų paramą iš Ukmergės pramonės įmonių.

Per 2018 m. įsigytos IT priemonės: 21 kompiuteris, 2 spausdintuvai, 3 interaktyvios lentos, 4 dideli televizoriai, mokomoji kompiuterinė programa „Corel Draw graphic Suite“ profesiniam mokinių mokymui. Mokinių mokymui skirta 369 kompiuteriai, 22 planšetiniai kompiuteriai. Mokykloje vienas kompiuteris tenka 2 mokiniams, yra 21 daugialypės terpės projektorius, kabinetuose 3 plačiaekraniai televizoriai, 10 interaktyvių lentų.

Yra 12 specializuotų kompiuterių klasių, kurių kompiuteriuose įdiegtos naujausios operacinės sistemos Windows ir Microsoft Office programos.

Atnaujinti mokyklos veiklą reglamentuojantys lokaliniai teisės aktai. Sėkmingai pasirengta ir be problemų įvestas etatinis mokytojų darbo apmokėjimas. Parengti dokumentai ir sėkmingai įregistruota Ukmergės technologijų ir verslo mokykla, kurios teisinė forma – viešoji įstaiga.

Problemos:

Aukštosios mokyklos nevykdo profesijos mokytojų rengimo programų. Mokyklos profesijos mokytojų amžiaus vidurkis – 55 metai. Sunku rasti profesijos mokytojų, nes geri specialistai, dirbantys verslo įmonėse, nenori dirbti už mokytojui skiriamą atlyginimą.

Sparčiai mažėjantis mokinių skaičius Ukmergės ir aplinkinių r. savivaldybėse.

Mokiniai renkasi specialybes, kurios nėra reikalingiausios regiono verslo įmonėms.

Nereglamentuotas mokytojų, kurie SMPC moko kitų mokyklų mokinius, darbo apmokėjimas. Mokyklos biudžete nenumatytos lėšos šių mokytojų darbo užmokesčiui, nes to nereglamentuoja Švietimo ir mokslo ministerijos teisės aktai.

Modulinių profesinio mokymo programų įgyvendinimo problemos:

- Mokytojui, kuris moko pagal modulinę programą, sunku suderinti tvarkaraštį kitose grupėse (jei mokykloje yra tik vienas tos specialybės mokytojas).

- Baigiamajam moduliui skirta per mažai kreditų, nebelieka praktinio mokymo įmonėje (modulis skirtas susipažinti su darbo tvarka įmonėje).

- Modulinėje mokymo programoje sunku derinti skirtingus mokinių mokymosi poreikius.

- Jeigu mokinytis serga arba nelanko mokymo programos modulio, nereglamentuota kaip vėliau atsiskaityti už modulio kursą.

- Nereglamentuota ar mokiniui, išbrauktam po pirmojo įvadinio modulio, ateityje mokantis bus įskaitomas šis modulis.

- Neparengtas modulių profesinio mokymo programų vykdymo tvarkos aprašas.

- Neparengta pažymėjimo išdavimo tvarka mokiniui, baigusiam profesinio mokymo programos modulį.

- Neparengti bendrieji mokymo planai modulinėms mokymo programoms.

Kitos profesinio mokymo problemos:

- Per mažai skiriama lėšų praktiniam mokinių mokymui (įrengimams, energetiniams ištekliams, medžiagoms, įrankiams, mokinių, išvykusių į kitų mokyklų SMPC, mokymui, apgyvendinimui, maitinimui, mokytojo komandiruočių apmokėjimui).

- Nenumatytas finansavimas individualiam praktiniam vairavimo mokymui, kuris numatytas profesinio mokymo programose.

- Nenumatytos lėšos profesijos mokytojų darbo apmokėjimui, kai mokyklos SMPC mokomi kitų profesinių mokyklų mokiniai.

- Neregamentuotas mokinių, mokomų pameistrystės mokymo forma, dokumentacijos tvarkymas.

Mokykla nuo 2011 m. ieškojo galimybių išplėsti pirminio ir tęstinio profesinio mokymo programų spektrą, todėl labai apsidžiaugė, kai Lietuvos Respublikos švietimo ir mokslo ministro 2016 m. rugsėjo 9 d. įsakymu Nr. V-767 patvirtintas projektas „Karjerų, statybos, sunkiasvorės technikos eksploatavimo ir remonto sektorinio praktinio mokymo centro plėtra Ukmergės technologijų ir verslo mokykloje“, kurio tikslas – vystyti karjerų, statybos sunkiasvorės technikos eksploatavimo ir remonto sektorinio praktinio mokymo centrą Ukmergės TVM, sudarant sąlygas rengti karjerų, statybos, sunkiasvorės technikos eksploatavimo ir remonto būsimuosius specialistus pagal pirmines bei tęsines profesinio mokymo programas, gerinant profesinio mokymo paslaugų kokybę, patrauklumą ir prieinamumą, tačiau finansavimas šiam projektui nebuvo skirtas ir 2018 m.

2012-05-18 atidaryto Medienos technologijų ir baldų gamybos inovacijų praktinio mokymo centro plėtrai ir tobulinimui patvirtinto projekto „Medienos technologijų ir baldų gamybos inovacijų praktinio mokymo centro plėtra“, kurio tikslas – gerinti besimokančiųjų asmenų pasirengimą praktinei veiklai per medienos technologijų ir baldų gamybos inovacijų sektorinio praktinio mokymo centro infrastruktūros plėtrą taip pat neskirta lėšų.

Istaigos perspektyvos:

Mokykla yra geroje geografinėje padėtyje. Apie 70 km. atstumu nuo Ukmergės yra 4 dideli pramonės centrai: Vilnius, Kaunas, Panevėžys, Utena. Ukmergėje didėja verslo įmonių skaičius, plečia gamybą UAB „Narbutas Furniture Company“ (statomas dar vienas korpusas). Mokykla turi geras mokymosi patalpas, gerai įrengtus kabinetus ir praktinio profesinio mokymo patalpas, kurias nuolat atnauja ir papildo naujomis priemonėmis ir įrengimais, bei kvalifikuotus mokytojus. Pagal suaugusiųjų tęstinio profesinio mokymo programas mokoma virš 700 mokinių.

Esame didžiausia švietimo įstaiga Ukmergės regione.

Diegiamos naujos modulinės pirminio profesinio mokymo programos. Mokykla 2018 m. papildė licenciją 13 pirminio ir tęstinio profesinio mokymo programų vykdymui, pateikta paraiška papildyti licenciją dar 17 pirminio ir tęstinio profesinio mokymo programų vykdymui. 2018–2019 m. m. vykdoma 10 modulinų pirminio ir tęstinio profesinio mokymo programų.

Bendradarbiaujama su Ukmergės metalo sektoriaus įmonėmis, vykdant metalo apdirbimo staklininko mokymo programą.

Vis aktyviau taikoma pameistrystės mokymo forma. 2017–2018 m. m. mokinių dalis, mokomų pameistrystės mokymo forma, – 8 proc.

Mokykloje organizuojama daug renginių kartu su socialiniais partneriais.

Sėkmingai tęsiamas bendradarbiavimas su Utenos kolegija bei KTU Panevėžio technologijų ir verslo fakultetu vykdant ištestines aukštojo mokslo studijas Ukmergėje.

Kartu su Ukmergės vaikų lopšeliu-darželiu „Žiogelis“ įsteigta ir sėkmingai veikia mišraus amžiaus ikimokyklinio vaikų ugdymo grupė „Žiniukai“ mokyklos mokinių šeimų vaikams.

Sėkmingai vyksta rajono bendrojo lavinimo mokyklų 10-ų klasių mokinių profesinis veiklinimas.

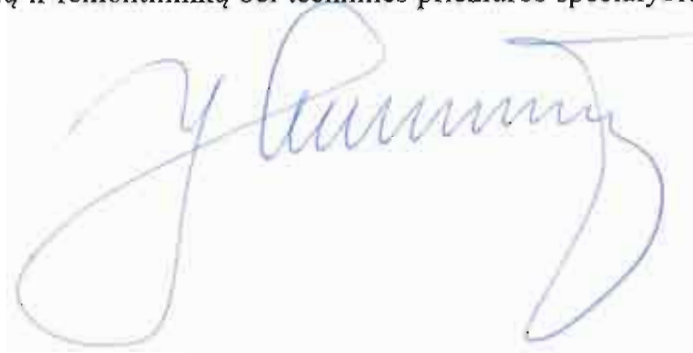
Plečiasi tarptautinis bendradarbiavimas su profesinio mokymo įstaigomis.

Daug mokinių ir mokytojų tobulina savo kompetencijas ES šalyse.

Įvykdėme Mokyklos, valstybinės profesinio mokymo įstaigos, pertvarkymą į viešąją įstaigą.

Rengsime Naujas pirminio ir tęstinio profesinio mokymo programas sunkiasvorės technikos eksploatuotojų ir remontininkų bei techninės priežiūros specialybių specialistų mokymui.

Direktorius



Jonas Cesevičius

VARĖNOS TECHNOLOGIJOS IR VERSLO MOKYKLA

2018 m. veiklos ataskaita

Mokymo įstaigos darbuotojai

Bendras darbuotojų skaičius 2019.01.01 – 50

Iš jų:

profesijos mokytojų – 11

bendrojo ugdymo mokytojų – 11

specialiųjų pedagogų – 0

socialinių pedagogų – 0

psichologų – 0

Kvalifikacijos tobulinimas

| Kvalifikacija | Proc. nuo bendro profesijos mokytojų skaičiaus | | Pokytis lyginant su 2017 metais (+ / -) | Proc. nuo bendro bendrojo ugdymo mokytojų skaičiaus | | Pokytis lyginant su 2017 metais (+ / -) |
|--------------------|--|-----------------|---|---|-----------------|---|
| | 2018 m. | 2017 m. | | 2018 m. | 2017 m. | |
| Vyr. mokytojų | 27 proc. | 32 proc. | -19 proc. | 73 proc. | 44 proc. | +66 proc. |
| Mokyt. Metodininkų | 0 | 0 | 0 | 18 proc. | 33 proc. | -45 proc. |
| Ekspertų | 0 | 0 | 0 | 0 | 0 | 0 |

Bendrojo ugdymo programų įgyvendinimas

Mokinių pažangumas:

| Mokslo metai / Programa | 2017-2018 | 2016-2017 | Pokytis lyginant su 2016-2017 (+ / -) |
|-----------------------------|------------------|-----------|---------------------------------------|
| | Pažangumas proc. | | |
| Pagrindinio ugdymo programa | 86 proc. | 86 proc. | 0 proc. |
| Vidurinio ugdymo programa | 73 proc. | 85 proc. | -14 proc. |

Mokyklinių brandos egzaminų rezultatų suvestinė:

| Egzaminas | 2018 m. | | | Išlaikė (proc.) 2017 m. | Pokytis lyginant su 2017 (+ / -) |
|------------------------------|---------|---------|-----------------|-------------------------|----------------------------------|
| | Laikė | Išlaikė | Išlaikė (proc.) | | |
| Technologijos | 27 | 24 | 89 proc. | x | x |
| Menai | - | - | - | x | x |
| Lietuvių kalba ir literatūra | 23 | 20 | 87 proc. | x | x |
| Iš viso | 50 | 44 | 88 proc. | x | x |

Valstybinių brandos egzaminų rezultatų:

| Egzaminas | 2018 m. | | | Išlaikė (proc.) 2017 m. | Pokytis lyginant su 2017 (+ / -) |
|---------------------------------|---------|---------|--------------------|-------------------------------|---|
| | Laikė | Išlaikė | Išlaikė (proc.) | | |
| Užsienio kalba (anglų kalba) | 5 | 5 | 100 proc. | x | x |
| Užsienio kalba (rusų kalba) | 3 | 3 | 100 proc. | | |
| Informacinės technologijos | 3 | 0 | 0 proc. | x | x |
| Lietuvių kalba ir literatūra | 1 | 1 | 100 proc. | x | x |
| Istorija | 1 | 1 | 100 proc. | x | x |
| Matematika | 2 | 1 | 50 proc. | x | x |
| Iš viso: | 15 | 11 | 75 proc. | x | x |

Pagrindinio ir vidurinio išsilavinimo įgijimas:

| Dvyliktojų skaičius 2017-2018 m. m. pabaigoje | Brandos atestatus gavusių mokinių skaičius 2018 m. | Brandos atestatus gavusių mokinių dalis (proc.) 2018 m. | Brandos atestatus gavusių mokinių dalis (proc.) 2017 m. | Pokytis lyginant su 2017 m. (+ / -) | Dešimtojų skaičius 2017-2018 m. m. pabaigoje | Pagrindinio išsilavinimo pažymėjimus gavusių mokinių skaičius 2018 m. | Pagrindinio išsilavinimo pažymėjimus gavusių mokinių dalis (proc.) 2018 m. | Pagrindinio išsilavinimo pažymėjimus gavusių mokinių dalis (proc.) 2017 m. | Pokytis lyginant su 2017 m. (+ / -) |
|---|---|---|---|---|---|---|---|---|--|
| 28 | 21 | 75 proc. | 76 proc. | -1 proc. | 21 | 20 | 95 proc. | 84 proc. | + 13 proc. |

Profesinio mokymo programų įgyvendinimas

2018–2019 m. m. vykdomos pirminio profesinio mokymo programos

| Programos pavadinimas | Valstybinis kodas | Mokinių skaičius 2019.01.01 | | | Įmonės, kurioje vykdoma pameistrių praktinio mokymo dalis, jei vykdoma pameistrystė, pavadinimas |
|--|-------------------|-----------------------------|---------------------|---|---|
| | | Iš viso | Iš jų pameistrių | Iš jų turinių specialiųjų ugdymosi poreikių | |
| 1 | 2 | 3 | 4 | 5 | 6 |
| Automobilių mechaniko mokymo programa | 330071606 | 41 | 0 | 0 | - |
| Virėjo mokymo programa | 330101306 | 19 | 0 | 0 | - |
| Virėjo modulinė profesinio mokymo programa | M43101302 | 31 | 0 | 0 | - |

| 1 | 2 | 3 | 4 | 5 | 6 |
|---|-----------|----|---|---|---|
| Apdailininko (statybininko) mokymo programa | 330073202 | 12 | 0 | 0 | - |
| Padavėjo ir barmeno mokymo programa | 440101311 | 20 | 0 | 0 | - |
| Padavėjo ir barmeno modulinė profesinio mokymo programa | M44101303 | 19 | 0 | 0 | - |

2018–2019 m. m. vykdomos tęstinio profesinio mokymo programos (kai mokiniai priimti pagal švietimo ir mokslo ministro/ patvirtintą priėmimo planą)

| Programos pavadinimas | Valstybinis kodas | Mokinių skaičius 2019.01.01 | | | Įmonės, kurioje vykdoma pameistrių praktinio mokymo dalis, jei vykdoma pameistrystė, pavadinimas |
|-----------------------|-------------------|-----------------------------|---|------------------|--|
| | | Iš viso | Iš jų turinių specialiųjų ugdymosi poreikių | Iš jų pameistrių | |
| - | - | - | - | - | - |

| | | |
|--|--|-----------|
| Profesinio mokymo organizavimas asmenims pagal Užimtumo tarnybos, Neįgalumo ir darbingumo nustatymo tarnybos prie SADM siuntimus ir kitų institucijų skirtą finansavimą (išskyrus tuos asmenis, kurie priimti pagal švietimo ir mokslo ministro patvirtintą priėmimo vietų planą) (asmenų skaičius) nuo 2018-01-01 iki 2018-12-31 | | Iš viso |
| pagal formaliojo profesinio mokymo programas | pagal neformaliojo profesinio mokymo programas | |
| 55 | | 55 |

Kompetencijų vertinimas

| Eil. Nr. | Mokymo programos pavadinimas ir valstybinis kodas (2018 m.) | Baigiamojo kurso mokinių skaičius (2018 m.) | Iš jų dalyvavo kompetencijų vertinime ir įgijo kvalifikaciją (2018 m.) | | | Įgijo kvalifikaciją (2017 m.) | Pokytis lyginant su 2017 m. (+ / -) |
|----------|--|---|--|----------|------------------------------------|-------------------------------|-------------------------------------|
| | | | Mokinių skaičius | Proc. | Kvalifikacijos įvertinimo vidurkis | | |
| 1 | 2 | 3 | 4 | 5 | 6 | 7 | 8 |
| 1. | Apdailininko (statybininko) mokymo programa, kodas 330073202 | 14 | 10 | 71 proc. | 8,00 | x | x |
| 2. | Virėjo mokymo programa, kodas 330101306 | 17 | 11 | 65 proc. | 8,09 | x | x |
| 3. | Automobilių mechaniko mokymo programa, kodas 330071606 | 12 | 9 | 75 proc. | 7,72 | x | X |
| 4. | Padavėjo ir barmeno mokymo programa, kodas 440101311 | 19 | 17 | 90 proc. | 6,74 | x | x |
| 5. | Kaimo turizmo organizatoriaus mokymo programa, kodas 440101501 | 25 | 11 | 44 proc. | 8,09 | x | x |
| 6. | Sandėlininko - operatoriaus mokymo programa, kodas 440041715 | 14 | 9 | 64 proc. | 8,39 | x | x |

| 1 | 2 | 3 | 4 | 5 | 6 | 7 | 8 |
|----|---|-----|----|----------|------|---|---|
| 7. | Motorinių transporto priemonių kroviniams vežti vairuotojo modulinė profesinio mokymo programa, kodas M32104101 | 22 | 15 | 68 proc. | 6,73 | x | x |
| | Iš viso | 123 | 82 | 67 proc. | 7,68 | x | x |

Mokinių įsidarbinimas (2018 m. lapkričio 1 d.) ir palyginimas su (2017 m. lapkričio 1 d.)

| Programos pavadinimas (valstybinis kodas) | Baigusiųjų programą 2018 m. skaičius | Iš baigusiųjų 2018 m. | | | | | | | | | Buvusi situacija 2017.11.01 |
|---|--------------------------------------|-----------------------|---------------------------------|-------------|--------------------------|-----------------------------------|-----------------------------|---|----|----|-----------------------------|
| | | Dirba | | | Mokosi kitoje programoje | | | | | | |
| | | Dirbančiųjų skaičius | Iš jų pagal įgytą kvalifikaciją | iš jų proc. | Iš viso | Iš jų profesinio mokymo įstaigose | Iš jų aukštosiose mokyklose | | | | |
| 1 | 2 | 3 | 4 | 5 | 6 | 7 | 8 | 9 | 10 | 11 | 12 |
| Apdailininko (statybininko) mokymo programa (kodas 330073202) | 10 | 6 | 1 | 17 proc. | | | | 3 | | 1 | x |
| Virėjo mokymo programa (kodas 330101306) | 11 | 8 | 6 | 75 proc. | 1 | 1 | | 2 | | | x |

| 1 | 2 | 3 | 4 | 5 | 6 | 7 | 8 | 9 | 10 | 11 | 12 |
|---|----|----|---|-----------|---|---|---|---|----|----|----|
| Automobilių mechaniko mokymo programa (kodas 330071606) | 9 | 6 | 6 | 100 proc. | | | | 1 | 1 | 1 | x |
| Padavėjo ir barmeno mokymo programa (kodas 440101311) | 17 | 8 | 4 | 50 proc. | 2 | | 2 | 3 | 2 | 2 | x |
| Kaimo turizmo organizatoriaus mokymo programa (kodas 440101501) | 11 | 8 | 6 | 75 proc. | 3 | 1 | 2 | | | | x |
| Sandėlininko - operatoriaus mokymo programa, kodas 440041715 | 9 | 7 | 1 | 14 proc. | | | | 1 | 1 | | x |
| Motorinių transporto priemonių kroviniams vežti vairuotojo modulinė profesinio mokymo programa, kodas M32104101 | 15 | 13 | 3 | 23 proc. | 1 | | 1 | | 1 | | |
| Iš viso | 82 | | | | | | | | | | |

Sektorinių praktinio mokymo centrų veikla 2018 metais ir lyginimas su 2017 metais

* – lentelės pildė profesinio mokymo įstaigos turinčios SPMC

** – lentelę pildė profesinio mokymo įstaigos neturinčios SPMC

Praktinio mokymo organizavimas šios profesinio mokymo įstaigos mokiniams, mokytojams:*

| Pirminio, tęstinio profesinio mokymo programos pavadinimas (kodas) | Mokinių skaičius 2018 metais | Proc. nuo bendro mokinių skaičiaus 2018 metais | Proc. nuo bendro mokinių skaičiaus 2017 metais | Mokinių pokytis lyginant su 2017 m. (+ / -) | Valandų skaičius vienam mokiniui 2018 metais | Mokytojų skaičius 2018 metais | Valandų skaičius vienam mokytojui 2018 metais |
|--|------------------------------|--|--|---|--|-------------------------------|---|
| | | | x | x | | | |
| | | | x | x | | | |
| Iš viso | | | | | | | |

Praktinio mokymo organizavimas kitų profesinio mokymo įstaigų (toliau – PMĮ) mokiniams, mokytojams:*

| PMĮ pavadinimas | Pirminio, tęstinio profesinio mokymo programos pavadinimas (kodas) | Mokinių skaičius 2018 metais | Mokinių skaičius 2017 metais | Mokinių pokytis lyginant su 2017 m. (+ / -) | Valandų skaičius vienam asmeniui 2018 metais | Mokytojų skaičius 2018 metais | Valandų skaičius vienam asmeniui 2018 metais |
|-----------------|--|------------------------------|------------------------------|---|--|-------------------------------|--|
| | | | x | x | | | |
| | | | x | x | | | |
| Iš viso | | | | | | | |

Praktinio mokymo organizavimas kolegijų, universitetų studentams, dėstytojams:*

| Mokymo įstaigos pavadinimas | Studijų programos pavadinimas | Studentų skaičius 2018 metais | Studentų skaičius 2017 metais | Studentų pokytis lyginant su 2017 m. (+ / -) | Valandų skaičius vienam asmeniui 2018 metais | Dėstytojų skaičius 2018 metais | Valandų skaičius vienam asmeniui 2018 metais |
|-----------------------------|-------------------------------|-------------------------------|-------------------------------|--|--|--------------------------------|--|
| | | | x | x | | | |
| | | | x | x | | | |
| Iš viso | | | | | | | |

Praktinio mokymo organizavimas bendrojo ugdymo mokyklų mokiniams:*

| Bendrojo ugdymo mokyklos pavadinimas | Mokinių skaičius 2018 metais | Mokinių skaičius 2017 metais | Mokinių pokytis lyginant su 2017 m. (+ / -) | Valandų skaičius vienam asmeniui 2018 metais | Vykdytų (planuojamų) užsiėmimų SPMC paskirtis: technologijų pamokų organizavimas, profesinis orientavimas ir kt. | Pastabos (nurodykite ar turite sudarytas sutartis (reg. Nr.) su bendrojo ugdymo mokyklomis dėl technologijų pamokų organizavimo) |
|--------------------------------------|------------------------------|------------------------------|---|--|--|--|
| | | x | x | | | |
| | | x | x | | | |
| Iš viso | | | | | | |

Kvalifikacijos tobulinimo renginių organizavimas įmonių darbuotojams:*

| Įmonės (juridinio asmens pavadinimas) | Darbuotojų skaičius 2018 metais | Darbuotojų skaičius 2017 metais | Darbuotojų pokytis lyginant su 2017 m. (+ / -) | Valandų skaičius vienam darbuotojui 2018 metais |
|---------------------------------------|---------------------------------|---------------------------------|--|---|
| | | | | |
| | | | | |
| Iš viso | | | | |

Profesinio mokymo įstaigų, turinčių SPMC, mokiniai siunčiami į kitus SPMC, kai praktiniam mokymui vykdyti nėra atitinkamo savo profesinio mokymo įstaigoje SPMC:*

| PMĮ, į kurią nukreipiami mokiniai, pavadinimas | Pirminio, tęstinio profesinio mokymo programos pavadinimas (kodas) | Mokinių skaičius 2018 metais | Mokinių skaičius 2017 metais | Mokinių pokytis lyginant su 2017 m. (+ / -) | Valandų skaičius vienam mokiniui 2018 metais |
|--|--|------------------------------|------------------------------|---|--|
| | | | x | x | |
| | | | x | x | |
| Iš viso | | | | | |

PMĮ, neturinčios SPMC, mokiniai siunčiami į kitų PMĮ SPMC:**

| PMĮ, į kurią nukreipiami mokiniai, pavadinimas | Pirminio, tęstinio profesinio mokymo programos pavadinimas (valstybinis kodas) | Mokinių skaičius 2018 metais | Mokinių skaičius 2017 metais | Mokinių pokytis lyginant su 2017 m. (+ / -) | Valandų skaičius vienam mokiniui 2018 metais |
|--|--|------------------------------|------------------------------|---|--|
| Alytaus PRC | Virėjas (kodas 330101306) | 12 | x | x | 32 |
| Alytaus PRC | Automobilių mechanikas (kodas 330071606) | 9 | x | x | 32 |
| Alytaus PRC | Apdailininkas (statybininkas) (kodas 330073202) | 14 | x | x | 32 |
| Vilniaus automechanikos ir verslo mokykla | Motorinių transporto priemonių kroviniams vežti vairuotojas (kodas M32104101) | 18 | x | x | 16 |
| Iš viso | | 53 | x | x | 112 |

Mokinių „nubyrėjimas“

| | 2017–2018 m. m. | | | Dalis (proc.) nuo visų 2016–2017 m. m. besimokiusių mokinių | pokytis (proc.) lyginant su 2016-2017 m. m. (+ / -) |
|-------------------------------------|------------------------|--------------------------------------|--------------------------------|---|---|
| | Mokinių skaičius 09.01 | Išbrauktų mokinių skaičius per m. m. | Dalis (proc.) nuo visų mokinių | | |
| Išbraukta iš mokinių sąrašų iš viso | 262 | 52 | 20 proc. | | |
| Iš jų: | | | | x | x |
| Perėjo mokytis į kitas mokyklas | | 6 | 2 proc. | x | x |
| Pakeitė gyvenamąją vietą | | | | x | x |
| Dėl vaikų auginimo | | 2 | 2 proc. | x | x |
| Dėl ligos | | | | x | x |
| Dėl nepažangumo | | | | x | x |
| Dėl pamokų nelankymo | | 12 | 5 proc. | x | x |
| Dėl sunkių materialinių sąlygų | | | | x | x |
| Išvyko į užsienį | | 9 | 3 proc. | x | x |
| Įsidarbino | | 14 | 5 proc. | x | x |
| Dėl kitų priežasčių | | 9 | 3 proc. | x | x |

Mokinių lankomumas:

| Vidutiniškai 1 mokinis per 2017- 2018 mokslo metus praleido iš viso pamokų | Vidutiniškai 1 mokinis per 2016- 2017 mokslo metus praleido iš viso pamokų | Pokytis lyginant su 2016- 2017 mokslo metais (+ / -) | Vidutiniškai 1 mokinis per 2017- 2018 mokslo metus praleido pamokų dėl nepateisinamų priežasčių | Vidutiniškai 1 mokinis per 2016- 2017 mokslo metus praleido pamokų dėl nepateisinamų priežasčių | Pokytis lyginant su 2016- 2017 mokslo metais (+ / -) |
|--|--|--|---|---|--|
| 219 | 198 | -0,11 | 158 | 141 | -0,12 |

Neformalusis vaikų švietimas

- Mokinių, lankančių neformaliojo vaikų švietimo ugdymo būrelius PMI 2018–2019 m. m., skaičius ir dalis (proc.) nuo visų besimokančiųjų PMI – 53 (29 proc.) (dalis proc. nuo besimokiusių 2017–2018 m.m. – 47 proc.)
- Valandų, skirtų neformaliajam vaikų švietimui 2018–2019 m. m., panaudojimas: skirta 410 val., panaudota 380val. (panaudota val. 2017–2018 m.m – 1032 val.)

Dalyvavimas tarptautiniuose projektuose (projektų pavadinimai, dalyvių skaičius)

| Eil. Nr. | Projekto pavadinimas | Data | Priimančioji šalis | Dalyvių skaičius 2018 metais | Dalyvių skaičius 2017 metais | Dalyvių pokytis lyginant su 2017 metais (+ / -) |
|-----------------|--|------------------|---------------------|------------------------------|------------------------------|---|
| 1. | „ES šalių patirtis taikant pameistrystę“ | Gegužė Lapkritis | Prancūzija Ispanija | 6 | x | x |
| 2. | | | | | | |
| Iš viso: | | | | 6 | x | x |

Nacionaliniai ir tarptautiniai profesinio meistriškumo konkursai

Organizavimas nacionalinių ir tarptautinių profesinio meistriškumo konkursų 2018 metais

| Įsakymu patvirtinto konkurso pavadinimas (potv. Nr.) | Mokyklų dalyvių skaičius | Profesijos mokytojų skaičius | Mokinių skaičius | Konkurso vieta | Laimėtos vietos |
|--|--------------------------|------------------------------|------------------|----------------|-----------------|
| | | | | | |
| | | | | | |

Dalyvavimas nacionaliniuose ir tarptautiniuose profesinio meistriškumo konkursuose 2018 metais

| Įsakymu ar potvarkiu (Nr.) patvirtinto konkurso pavadinimas | Dalyvavusių profesijos mokytojų skaičius | Dalyvavusių mokinių skaičius | Konkurso vieta | Laimėtos vietos |
|---|--|------------------------------|----------------|-----------------|
| „Geriausias jaunasis automechanikas 2018“ II etapas | 1 | 2 | Alytaus PRC | - |

Dalyvavimas parodoje „Studijos 2018“

„Studijos 2018“ atstovauta: viešojo maitinimo ūkio šakai. PMĮ atstovavo 6 mokytojai ir 21 mokinys.

Atvirų durų dienų organizavimas

Suorganizuoti 4 renginiai, dalyvavo 6 mokyklos.

Socialinė parama mokiniams ir mokinių pavėžėjimas

| Eil. Nr. | Socialinės paramos teikimo būdai (pvz.) | Mokinių skaičius | Dalis (proc.) nuo visų mokinių | Parama pinigais |
|----------|---|------------------|--------------------------------|-----------------|
| 1. | Parama drabužiais | 0 | | 0 |
| 2. | Parama avalyne | 0 | | 0 |
| 3. | Parama maistu | 0 | | 0 |
| 4. | Vienkartinės pašalpos | 0 | | |
| 5. | Sumažintas bendrabočio mokestis 50% | 0 | | 0 |
| 6. | Sumažintas bendrabočio mokestis 100% | 58 | 45 | 232 |

Mokinių pavėžėjimui skirta - eurų.

Mokinių skaičius važiuojančių į mokyklą/namą iki 40 km kiekvieną dieną - 27 mokinių.

Mokinių skaičius važiuojančių į mokyklą/namą savaitgaliais - 58 mokiniai.

Biudžeto lėšų panaudojimas 2018 metais

Kiek 2018 m. buvo skirta lėšų profesinio mokymo programoms finansuoti, kompetencijų vertinimui, kitų lėšų ugdymui – 338,7 tūkst. Eur (49 proc. skirto biudžeto).

Kiek 2018 m. buvo skirta ūkio lėšų – 354,9 tūkst. Eur (51 proc. skirto biudžeto) (t. t. bendrabočio išlaikymui - 22,0 tūkst. Eur.

Kiek 2018 m. gauta lėšų bendrabočių išlaikymui – 22,0 tūkst. Eur (0,03 proc. skirto biudžeto).

Kiek 2018 m. PMĮ sutaupė lėšų – 0.

| Kodas | Sąmatos straipsnio pavadinimas | Suma Eur |
|--------------|---|----------|
| 1 | 2 | 3 |
| 2.1.1.1.1.01 | Darbo užmokestis pinigais | 324000,0 |
| 2.1.2.1.1.01 | Socialinio draudimo įmokos | 100000,0 |
| 2.2.1.1.1.05 | Ryšių paslaugų įsigijimo išlaidos | 2000,0 |
| 2.2.1.1.1.06 | Transporto išlaikymo ir transporto paslaugų įsigijimo išlaidos | 5000,0 |
| 2.2.1.1.1.16 | Kvalifikacijos kėlimo išlaidos | 2000,0 |
| 2.2.1.1.1.20 | Komunalinės paslaugos | 88000,0 |
| 2.2.1.1.1.21 | Informacinių technologijų prekių ir paslaugų įsigijimo išlaidos | 2000,0 |
| 2.2.1.1.1.23 | Ūkinio inventoriaus įsigijimo išlaidos | 34000,0 |
| 2.2.1.1.1.30 | Kitų prekių ir paslaugų įsigijimo išlaidos | 49000,0 |
| 2.7.3.1.1.01 | Darbdavių socialinė parama pinigais | 3000,0 |
| 2.8.1.1.1.01 | Stipendijos | 22000,0 |
| | Kitų mašinų ir įrenginių įsigijimo išlaidos | |
| 3.1.1.3.1.02 | | 55000,0 |

| 1 | 2 | 3 |
|--------------|---|-----------------|
| | Viso: | 686000,0 |
| 2.2.1.1.1.30 | Kitų prekių ir paslaugų įsigijimo išlaidos (egzaminai) | 560,2 |
| 3.1.1.3.1.02 | Kitų mašinų ir įrenginių įsigijimo išlaidos | 7000,0 |
| | Iš viso: | 693560,2 |

Kiek gauta 2018 m. ES lėšų ir kokiems tikslams

Gauta iš Nacionalinės mokėjimo agentūros prie žemės ūkio ministerijos -6960.17 Eur.

PMI finansinės pajamos už teikiamas mokymo ir kitas paslaugas:

| Metai | Visos pajamos, tūkst. eurų | Gauta pajamų, tūkst. eurų | |
|---|----------------------------|--|---|
| | | Už suteiktas mokymo priemonės ir paslaugas | Už kitas priemones ir teiktas paslaugas |
| 2018 | 102,3 | 37,4 | 64,9 |
| 2017 | 111,7 | 48,9 | 62,8 |
| Pokytis lyginant su 2017 metais (+ / -) | -9,4 | x | x |

Paslaugų aprašymas:

Bendradarbiavimas su socialiniais partneriais ir savivaldybėmis

Užsienio partneriai, su kuriais rengiami ERASMUS+ projektai:

1. Turkijos KAPADEMI (profesinių įgūdžių tobulinimo centras);
2. Vokietijos F+U Sachse gGmbH (profesinio rengimo centras);
3. Lenkijos Zespol Szkol Zamodowych (profesinė mokykla);
4. Prancūzijos Lycee Professionnel Marc Gordie (profesinė mokykla).

Varėnos rajono savivaldybė padeda organizuoti susitikimus su rajono gyventojais, yra delegavusi jaunimo klasių mokymą. Bendradarbiauja organizuojant egzaminų vykdymą, sportinius ir kultūrinius renginius. Mokykla įtraukiama į savivaldybės organizuojamus prevencinius projektus.

Svarbiausi įstaigos pasiekimai ir problemos

Pasiekimai: Lietuvos Respublikos švietimo ir mokslo ministerijos kanclerio 2016 m. balandžio 20 d. potvarkiu Nr. P-40 pritartame mokyklos 2016-2018 metų strateginiame plane numatyti įsipareigojimai įvykdyti.

Papildytos virėjo ir padavėjo, automobilių mechaniko ir apdailininko (statybininko) laboratorijos nauja įranga.

Problemos:


1. Mažėjantis mokinių skaičius.
2. Specialistų iš verslo įmonių nenoras dirbti profesijos mokytojais.

Istaigos perspektyvos:

Švietimo ir mokslo ministerija pritarė 2016-2018 metų strateginiam planui ir mokyklos vizijai, kad mokyklos mokymo bazėje būtų kuriamas miško darbuotojo rengimo centras. Šiuo metu rengiamame naujajame strateginio plano projekte numatome tolimesnes veiklas šio centro įkūrimui. Šią idėją norime įtvirtinti ir regioninės plėtros programoje.

Varėnos technologijos ir verslo mokyklos direktorius

Vygantas Pavalkis



VEISIEJŲ TECHNOLOGIJOS IR VERSLO MOKYKLA

2018 METŲ VEIKLOS ATASKAITA

Mokymo įstaigos darbuotojai

Bendras darbuotojų skaičius 2019.01.01 – 73

Iš jų:

profesijos mokytojų – 26

bendrojo ugdymo mokytojų – 20

specialiųjų pedagogų – 0

socialinių pedagogų – 1

psichologų – 0

Kvalifikacijos tobulinimas:

| Kvalifikacija | Proc. nuo bendro profesijos mokytojų skaičiaus | | Pokytis lyginant su 2017 metais (+ / -) | Proc. nuo bendro bendrojo ugdymo mokytojų skaičiaus | | Pokytis lyginant su 2017 metais (+ / -) |
|--------------------|--|-------------|---|---|---------|---|
| | 2018 m. | 2017 m. | | 2018 m. | 2017 m. | |
| Vyr. mokytojų | 50,0 % (13) | 50,0 % (13) | 0 % | 55,0 % | 52,0 % | + 3,0 % |
| Mokyt. Metodininkų | 11,5 % (5) | 11,5 % (5) | 0 % | 25,0 % | 20,0 % | + 5,0 % |
| Ekspertų | 0 % | 0 % | 0 | 0 % | 4,0 % | - 4,0 % |

Bendrojo ugdymo programų įgyvendinimas

Mokinių pažangumas:

| Mokslo metai / Programa | 2017–2018 | 2016-2017 | Pokytis lyginant su 2016-2017 (+ / -) |
|-----------------------------|------------------|-----------|--|
| | Pažangumas proc. | | |
| Pagrindinio ugdymo programa | 100,0 | 100,00 | 0 |
| Vidurinio ugdymo programa | 93,0 | 92,7 | + 0,3 |

Mokyklinių brandos egzaminų rezultatų suvestinė:

| Egzaminas | 2018 m. | | | Išlaikė (proc.) 2017 m. | Pokytis lyginant su 2017 (+ / -) |
|------------------------------|---------|---------|-----------------|-------------------------|----------------------------------|
| | Laikė | Išlaikė | Išlaikė (proc.) | | |
| Technologijos | 49 | 49 | 100 | x | x |
| Lietuvių kalba ir literatūra | 46 | 46 | 100 | x | x |
| Iš viso | 95 | 95 | 100 | 100 | lygu |

Valstybinių brandos egzaminų rezultatai:

| Egzaminas | 2018 m. | | | Išlaikė (proc.) 2017 m. | Pokytis lyginant su 2017 (+ / -) |
|------------------------------|-----------|-----------|-----------------|-------------------------|----------------------------------|
| | Laikė | Išlaikė | Išlaikė (proc.) | | |
| Lietuvių kalba ir literatūra | 9 | 7 | 77,78 | x | x |
| Užsienio kalba (anglų) | 5 | 5 | 100 | x | x |
| Istorija | 8 | 6 | 75 | x | x |
| Matematika | 7 | 4 | 57,14 | x | x |
| Biologija | 10 | 9 | 90 | x | x |
| Iš viso: | 39 | 31 | 79,49 | 77,78 | + 7,71 |

Pagrindinio ir vidurinio išsilavinimo įgijimas:

| Dvyliktojų skaičius 2017-2018 m. m. pabaigoje | Brandos atestatus gavusių mokinių skaičius 2018 m. | Brandos atestatus gavusių mokinių dalis (proc.) 2018 m. | Brandos atestatus gavusių mokinių dalis (proc.) 2017 m. | Pokytis lyginant su 2017 m. (+ / -) | Dešimtokų skaičius 2017-2018 m. m. pabaigoje | Pagrindinio išsilavinimo pažymėjimus gavusių mokinių skaičius 2018 m. | Pagrindinio išsilavinimo pažymėjimus gavusių mokinių dalis (proc.) 2018 m. | Pagrindinio išsilavinimo pažymėjimus gavusių mokinių dalis (proc.) 2017 m. | Pokytis lyginant su 2017 m. (+ / -) |
|---|--|---|---|-------------------------------------|--|---|--|--|-------------------------------------|
| 58 | 53 | 91,3 | 93,9 | - 2,6 | 12 | 11 | 91,6 | 95 | - 3,4 |

Profesinio mokymo programų įgyvendinimas

2018–2019 m. m. vykdomos pirminio profesinio mokymo programos

| Programos pavadinimas | Valstybinis kodas | Mokinių skaičius 2019.01.01 | | | Įmonės, kurioje vykdoma pameistrių praktinio mokymo dalis, jei vykdoma pameistrystė, pavadinimas |
|--------------------------------|-------------------|-----------------------------|------------------|---|---|
| | | Iš viso | Iš jų pameistrių | Iš jų turinių specialiųjų ugdymosi poreikių | |
| Virėjo | 211101301 | 10 | | | |
| Apdailininko (statybininko) | M43073202 | 17 | | | |
| Apdailininko (statybininko) | 330073202 | 42 | | | |
| Padavėjobarmeno | M43101303 | 30 | | | |
| Padavėjobarmeno | 330101304 | 21 | | | |
| Kompiuterių tinklų derintojo | M44061106 | 16 | | | |
| Kompiuterių tinklų derintojo | M43061107 | 8 | | | |
| Socialinio darbuotojo padėjėjo | M44092001 | 54 | 16 | | 1. Lazdijų rajono savivaldybės socialinės globos centras „Židinys“ 2. VŠĮ Lazdijų socialinių paslaugų centras 3. Kalvarijos socialinės globos namai |

| | | | | | |
|----------------------------------|-----------|----|--|--|--|
| Kaimo turizmo organizatoriaus | 440101501 | 47 | | | |
| Kaimo turizmo organizatoriaus | 330101501 | 14 | | | |
| Statybos verslo paslaugų teikėjo | 440034725 | 20 | | | |
| Ž. ū. Gamybos verslo darbuotojas | M44081102 | 13 | | | |

2018–2019 m. m. vykdomos tęstinio profesinio mokymo programos (kai mokiniai priimti pagal švietimo ir mokslo ministro/ patvirtintą priėmimo planą)

| Programos pavadinimas | Valstybinis kodas | Mokinių skaičius 2019.01.01 | | | Įmonės, kurioje vykdoma pameistrių praktinio mokymo dalis, jei vykdoma pameistrystė, pavadinimas |
|-----------------------|-------------------|-----------------------------|---|------------------|--|
| | | Iš viso | Iš jų turinių specialiųjų ugdymosi poreikių | Iš jų pameistrių | |
| Nevykdoma | | | | | |

| | | |
|--|--|---------|
| Profesinio mokymo organizavimas asmenims pagal Užimtumo tarnybos, Neįgalumo ir darbingumo nustatymo tarnybos prie SADM siuntimus ir kitų institucijų skirtą finansavimą (išskyrus tuos asmenis, kurie priimti pagal švietimo ir mokslo ministro patvirtintą priėmimo vietų planą) (asmenų skaičius) nuo 2018-01-01 iki 2018-12-31 | | Iš viso |
| pagal formaliojo profesinio mokymo programas | pagal neformaliojo profesinio mokymo programas | |
| 208 | 46 | 254 |

Kompetencijų vertinimas

| Eil. Nr. | Mokymo programos pavadinimas ir valstybinis kodas (2018 m.) | Baigiamojo kurso mokinių skaičius (2018 m.) | Iš jų dalyvavo kompetencijų vertinime ir įgijo kvalifikaciją (2018 m.) | | | Įgijokvalifikaciją (2017 m.) | Pokytis lyginant su 2017 m. (+ / -) |
|----------|---|---|--|-------|------------------------------------|------------------------------|-------------------------------------|
| | | | Mokinių skaičius | Proc. | Kvalifikacijos įvertinimo vidurkis | | |
| 1. | Kaimo turizmo organizatoriaus(440101501) | 34 | 29 | 85,2 | 8,52 | x | x |
| 2. | Kompiuterių tinklų derintojo (M44061106 | 24 | 23 | 95,8 | 7,74 | x | x |
| 3. | Padavėjo ir barmeno (330101304) | 18 | 15 | 83,3 | 8,01 | x | x |
| 4. | Sekretoriaus (M44041502) | 13 | 10 | 76,9 | 8,35 | x | x |
| 5. | Socialinio darbuotojo padėjėjo (M44092001) | 29 | 28 | 96,5 | 9,23 | x | x |
| 6. | Apdailininko (statybininko) (330073202) | 29 | 23 | 79,3 | 6,98 | x | x |
| 7. | Smulkiojo verslo organizatoriaus (440041717) | 10 | 9 | 90,0 | 8,61 | x | x |

| | | | | | | |
|---------|-----|-----|------|------|------|-------|
| Iš viso | 157 | 137 | 87,8 | 8,22 | 91,7 | - 3,9 |
|---------|-----|-----|------|------|------|-------|

Mokinių įsidarbinimas (2018 m. lapkričio 1 d.) ir palyginimas su (2017 m. lapkričio 1 d.)

| Programos pavadinimas (valstybinis kodas) | Baigusiųjų programą 2018 m. skaičius | Iš baigusiųjų 2018 m. | | | | | | | | | Buvusi situacija 2017.11.01 |
|--|---|-----------------------|---------------------------------|-------------|-----------------------------|--------------------------------------|-----------------------------|------------------|---------------------|------|---|
| | | Dirba | | | Mokosi kitoje programoje | | | Išvyko į užsienį | Nedirba ir nesimoko | Kita | Dirbopagalįgytąkvalifikaciją (proc. nuobendroįsidarbinusiųskai čiaus |
| | | Dirbančiųjų skaičius | Iš jų pagal įgytą kvalifikaciją | iš jų proc. | Iš viso | Iš jų profesinio mokymo įstaigose | Iš jų aukštosiose mokyklose | | | | |
| Kaimo turizmo organizatoriaus(440101 501) | 29 | 12 | 6 | 50,0 | 11 | 4 | 7 | 3 | 1 | 2 | X |
| Kompiuterių tinklų derintojo (M44061106 | 23 | 10 | 6 | 60,0 | 6 | 1 | 5 | 5 | | 2 | X |
| Padavėjo ir barmeno (330101304) | 15 | 10 | 8 | 80,0 | 2 | | 2 | | 2 | 1 | X |
| Sekretoriaus (M44041502) | 10 | 4 | 2 | 50,0 | 4 | | 4 | | 2 | | X |
| Socialinio darbuotojo padėjėjo (M44092001) | 28 | 24 | 15 | 62,5 | | | | | 2 | 2 | X |
| Apdailininko (statybininko) (330073202) | 23 | 13 | 9 | 69,2 | | | | 8 | 2 | | X |
| Smulkiojo verslo organizatoriaus (440041717) | 9 | 8 | 6 | 75,0 | 1 | | 1 | | | | X |
| Iš viso | 137 | 81 | 52 | 64,4 | 24 | 5 | 19 | 16 | 9 | 7 | 54,7 |

Sektorinių praktinio mokymo centrų veikla 2018 metais ir lyginimas su 2017 metais

PMĮ, neturinčios SPMC, mokiniai siunčiami į kitų PMĮ SPMC:

| PMĮ, į kurią nukreipiami mokiniai, pavadinimas | Pirminio, tęstinio profesinio mokymo programos pavadinimas (valstybinis kodas) | Mokinių skaičius 2018 metais | Mokinių skaičius 2017 metais | Mokinių pokyti lyginant su 2017 m. (+ / -) | Valandų skaičius vienam mokiniui 2018 metais |
|--|--|---------------------------------------|---------------------------------------|--|---|
| Marijampolės profesinio rengimo centro Žemės ūkio, miškininkystės ir žuvininkystės sektoriniame centre | Žemės ūkio gamybos verslo darbuotojas, kodas 440081105. | 13 | x | x | 40 |
| Alytaus profesinio rengimo centro Statybų sektoriniame centre | Apdailininko (statybininko), kodas 330073202. | 132 | x | x | 80 |
| VšĮ VŽDRMC Druskininkų filial virėjų sektoriniame centre | Padavėjo barmeno, kodas 330101304 ir Kaimo turizmo | 53 | x | x | 80 |

| | | | | | |
|---|---|-----|----|------|-----|
| | organizatoriaus, kodas 440101501 | | | | |
| Kauno viešbučių ir restoranų sektoriniame praktinio mokymo centre | Padavėjo barmeno, kodas 330101304 ir Kaimo turizmo organizatoriaus, kodas 440101501 | 24 | x | x | 16 |
| Iš viso | | 222 | 81 | +141 | 216 |

Mokinių „nubyrėjimas“

| | 2017–2018 m. m. | | | Dalis (proc.) nuo visų 2016–2017 m. m. besimokiusių mokinių | pokytis (proc.) lyginant su 2016–2017 m. m. (+ / -) |
|-------------------------------------|---------------------------|---|-----------------------------------|---|--|
| | Mokinių skaičius 09.01 | Išbrauktų mokinių skaičius per m. m. | Dalis (proc.) nuo visų mokinių | | |
| Išbraukta iš mokinių sąrašų iš viso | 349 | 24 | 6,8 | 8,3 | - 1,5 |
| Iš jų: | | | | x | x |
| Perėjo mokytis į kitas mokyklas | | 2 | | x | x |
| Pakeitė gyvenamąją vietą | | 1 | | x | x |
| Dėl vaikų auginimo | | 2 | | x | x |
| Dėl ligos | | | | x | x |
| Dėl nepažangumo | | 5 | | x | x |
| Dėl pamokų nelankymo | | 10 | | x | x |
| Dėl sunkių materialinių sąlygų | | - | | x | x |
| Išvyko į užsienį | | 1 | | x | x |
| Įsidarbino | | 2 | | x | x |
| Dėl kitų priežasčių | | 1 | | x | x |

Mokinių lankomumas:

| Vidutiniškai 1 mokinys per 2017- 2018 mokslo metus praleido iš viso pamokų | Vidutiniškai 1 mokinys per 2016- 2017 mokslo metus praleido iš viso pamokų | Pokytis lyginant su 2016- 2017 mokslo metais (+ / -) | Vidutiniškai 1 mokinys per 2017- 2018 mokslo metus praleido pamokų dėl nepateisinamų priežasčių | Vidutiniškai 1 mokinys per 2016- 2017 mokslo metus praleido pamokų dėl nepateisinamų priežasčių | Pokytis lyginant su 2016- 2017 mokslo metais (+ / -) |
|---|--|---|--|---|---|
| 88 | 87 | + 1 | 64 | 60 | +4 |

Neformalusis vaikų švietimas

- Mokinių, lankančių neformaliojo ugdymo būrelius mokykloje 2018–2019 m. m. skaičius - 72, dalis nuo visų besimokančiųjų mokykloje – 24 % (dalis proc. nuo besimokiusių 2017–2018 m. m. – 28 %)
- Valandų, skirtų neformaliajam vaikų švietimui 2018–2019 m. m., panaudojimas: skirta 1020 val., panaudota 1040 val. (panaudota val. 2017–2018 m. m – 960 val.)

Dalyvavimas tarptautiniuose projektuose (projektų pavadinimai, dalyvių skaičius)

| Eil. Nr. | Projekto pavadinimas | Data | Priimančioji šalis | Dalyvių skaičius 2018 metais | Dalyvių skaičius 2017 metais | Dalyvių pokytis lyginant su 2017 metais (+ / -) |
|----------|--|----------------|--------------------|--|------------------------------|---|
| 1. | Erasmus+ Leonardo da Vinci programos projektas, „ES šalių patirtis taikant pameistrystę“ | Gegužės mėn. | Prancūzija | 10 už profesinį mokymą Atsakingų darbuotojų | x | x |
| | | Lapkričio mėn. | Ispanija | 11 už profesinį mokymą Atsakingų darbuotojų | | |
| 2. | Erasmus+ Leonardo da Vinci programos projektas, „Inovacijos statybų aikštelėje“ | Kovo mėn. | Vokietija | 4 apdailininko (statybininko) programos mokiniai | x | x |
| 3. | Erasmus+ Leonardo da Vinci programos projektas, „Papildomas žinių bagažas“ | Birželio mėn. | Jungtinė Karalystė | 4 apdailininko (statybininko) programos mokiniai | x | x |
| Iš viso: | | | | 29 | 19 | + 10 |

Nacionaliniai ir tarptautiniai profesinio meistriškumo konkursai

| Eil. Nr. | Konkurso pavadinimas | Mokinių skaičius | Pasiekimai |
|----------|--|------------------|------------|
| 1. | Respublikinis konkursas „Jurgi, atrakink žemę, Dieveniškų technologijų ir verslo mokykloje“. | 4 | |

Dalyvavimas arodoje „Studijos 2018“

Mokykla nedalyvavo

Atvirų durų dienų organizavimas

2018 m. kovo – gegužės mėnesiais organizuoti šie mokyklos ir kartu profesinio mokymo populiarinimo renginiai:

1. Mokyklos pristatymas bendrojo ugdymo mokyklų mokiniams. Regiono bendrojo ugdymo mokyklų (Druskininkų „Atgimimo“, Viečiūnų pagrindinės, Leipalingio pagrindinės, Druskininkų Saulės pagrindinės, Veisiejų Sigito Gedos gimnazijos, Lazdijų M. Gustaičio gimnazijos) mokiniai supažindinti su mokyklos teorinio ir praktinio mokymo baze, profesinio mokymo programomis, karjeros perspektyvomis, galėjo išbandyti pasirinktą profesiją atlikdami nesudėtingas praktines užduotis.

2. Mokykla pristatyta Lazdijų r. Kučiūnų, Kapčiamiesčio, Aštriosios Kirsnos mokyklose. Pristatymo metu rodomas filmas apie mokyklą, platinami reklaminiai leidiniai, skelbiamos sėkmės istorijos.

3. Viso regiono bendrojo ugdymo mokyklų mokiniai kartu su tėvais buvo kviečiami atvykti į mokyklą jiems patogiu laiku. Dažniausiai mokinių atvežimą organizavo mokykla savo transportu. Apsilankymo mokykloje metu mokiniai susipažino su mokyklos baze, pedagogais, profesijomis, karjeros perspektyvomis, buvo atsakyta į klausimus.

Socialinė parama mokiniams ir mokinių pavėžėjimas

| Eil. Nr. | Socialinės paramos teikimo būdai (pvz.) | Mokinių skaičius | Dalis (proc.) nuo visų mokinių | Parama pinigais |
|----------|---|------------------|--------------------------------|-----------------|
| 1. | Parama drabužiais | 40 | 13 % | „Gerumo“ akcija |
| 2. | Parama avalyne | 20 | 7 % | „Gerumo“ akcija |
| 3. | Parama maistu | 8 | 3 % | 50 € |
| 4. | Vienkartinės pašalpos | 15 | 5 % | 750 € |
| 5. | Sumažintas bendrabučio mokestis 50% | 0 | | |
| 6. | Sumažintas bendrabučio mokestis 100% | 19 | 6 % | 70 € |

Mokinių pavėžėjimui skirta - 3000 eurų.

Mokinių skaičius važiuojančių į mokyklą/namą iki 40 km kiekvieną dieną- 40 mokinių.

Mokinių skaičius važiuojančių į mokyklą/namą savaitgaliais - 15 mokiniai.

Biudžeto lėšų panaudojimas 2018 metais

Skirta lėšų profesinio mokymo programoms finansuoti, kompetencijų vertinimui, kitų lėšų ugdymui– 554987,12 Eur. (62,60 proc. skirto biudžeto)

Skirta ūkio lėšų – 262571,07 Eur. (29,64 proc. skirto biudžeto)

Gauta lėšų bendrabučių išlaikymui – 68763,59 Eur. (7,76 proc. skirto biudžeto)

Mokykla 2018 m. Sutaupė lėšų – 239,11 Eur.

| Kodas | Sąmatos straipsnio pavadinimas | Suma Eur |
|--------------|--|-----------|
| 2.1.1.1.1.01 | Darbo užmokestis pinigais | 487100,00 |
| 2.1.2.1.1.01 | Socialinio draudimo įmokos | 148355,69 |
| 2.2.1.1.1.05 | Ryšių paslaugos | 2400,00 |
| 2.2.1.1.1.06 | Transporto išlaikymas | 8800,00 |
| 2.2.1.1.1.07 | Aprangos ir patalynės įsigijimo išlaidos | 2000,00 |
| 2.2.1.1.1.11 | Komandiruotės | 200,00 |
| 2.2.1.1.1.15 | Ilgalaikio materialiojo turto einamasis remontas | 80100,00 |
| 2.2.1.1.1.16 | Kvalifikacijos kėlimas | 2000,00 |
| 2.2.1.1.1.20 | Komunalinės paslaugos | 64900,00 |
| 2.2.1.1.1.21 | Informacinių technologijų prekių ir paslaugų šlaidos | 17100,00 |

| | | |
|--------------|--|------------------|
| 2.2.1.1.1.23 | Ūkinio inventoriaus įsigijimo išlaidos | 11800,00 |
| 2.2.1.1.1.30 | Kitos paslaugos ir prekes | 10505,20 |
| 2.7.3.1.1.01 | Darbdavių socialinė parama pinigais | 1300,00 |
| 2.8.1.1.1.01 | Stipendijos | 50000,00 |
| | Išviso: | 886560,89 |

Kiek gauta 2018 m. ES lėšų ir kokiems tikslams

Projekto „ES šalių patirtis taikant pameistrystę“ veiklų vykdymui gauta 22.120,00 Eurų.

PMĮ finansinės pajamos už teikiamas mokymo ir kitas paslaugas:

| Metai | Visos pajamos, tūkst. eurų | Gautapajamų, tūkst. eurų | |
|---|----------------------------|--|---|
| | | Už suteiktas mokymo priemones ir paslaugas | Už kitas priemones ir teiktas paslaugas |
| 2018 | 149,21 | 48,54 | 100,67 |
| 2017 | 150,92 | 48,63 | 102,29 |
| Pokytis lyginant su 2017 metais (+ / -) | -1,71 | x | x |

Mokykla didžiausią dalį pajamų gavo už:

1. Suteiktas mokymo paslaugas - 48,54 tūkst. eurų.
2. Maitinimo ir apgyvendinimo paslaugas – 80,01 tūkst. eurų.
3. Nekilnojamojo turto nuomą - 7,5 tūkst. eurų.
4. Pagamintos produkcijos pardavimą - 9,85 tūkst. eurų.

Bendradarbiavimas su socialiniais partneriais ir savivaldybėmis

Mokykla turi galiojančias bendradarbiavimo sutartis su šiomis savivaldybės įstaigomis ir švietimo institucijomis:

1. Lazdijų r. Veisiejų Sigitos Gedos gimnazija.
2. Lazdijų r. Seirijų Antano Žmuidzinavičiaus gimnazija.
3. Lazdijų Motiejaus Gustaičio gimnazija.
4. Lazdijų r. Kučiūnų pagrindinė mokykla.
5. Lazdijų r. Kapčiamiesčio pagrindinė mokykla.
6. Lazdijų r. Aštriosios Kirsnos pagrindinė mokykla.
7. Veisiejų seniūnijos bendruomenės komitetu.
8. Lazdijų r. sav. Visuomenės sveikatos biuru.
9. Lazdijų krašto muziejumi.
10. Lazdijų meno mokykla.
11. VŠĮ Lazdijų švietimo centru.
12. Lazdijų rajono savivaldybės socialinės globos centru „Židinys“.
13. VŠĮ Lazdijų socialinių paslaugų centru.
14. Lazdijų rajono Kapčiamiesčio globos namai.

Mokykla turi galiojančias bendradarbiavimo sutartis su kitomis įstaigomis ir švietimo institucijomis:

1. Marijampolės kolegija.
2. Alytaus kolegija.
3. Marijampolės profesinio rengimo centru.
4. Alytaus profesinio rengimo centru.
5. Vilniaus Žirmūnų darbo rinkos mokymo centro Druskininkų filialu.
6. Veisiejų regioniniu parku.
7. Veisiejų globos namais.
8. Alytaus teritorinė užimtumo tarnyba.
9. LR Žemės ūkio rūmais.
10. Viečiūnų pagrindinė mokykla.
11. Leipalingio pagrindinė mokykla.
12. Lenkijos Punksko gimnazija ir licejumi.
13. Seinų žemės ūkio technikumui.

Svarbiausi pasiekimai ir problemos

Svarbiausi 2018 m. pasiekimai:

- Priimti į pirmą kursą 168 mokiniai, tai yra 34% daugiau nei planuota.
- Suremontuota valgykla ir sporto salė.
- Daugėja mokinių besimokančių pagal formaliojo ir neformaliojo tęstinio profesinio mokymo programas.
- Kompetencijų vertinimą 2018 m. išlaikė visi mokiniai, vidurkis vidutiniškai 8,2 balo.
- Sudarytos galimybės mokiniams ir darbuotojams išvykti stažuotei į užsienį. Per 2018 m. 8 mokiniai ir 9 darbuotojai stažavosi užsienyje.
- Teikiama efektyvi socialinė ir pedagoginė pagalba mokiniams: vyko 652 užsiėmimai, pokalbiai, pagalba, konsultacijos; skirta vienkartinė materialinė parama 15 sunkiai materialiai gyvenantiems mokiniams; tik 1% mokinių teigia, kad jie mokykloje jaučiasi nesaugūs arba patiria patyčias.
- Mokykla 2018 m. baigė be finansinių įsipareigojimų (skolų).
- Per metus mokykla uždirbo 149 t. Eurų už teikiamas paslaugas. Didžioji dalis lėšų panaudota mokymo bazės atnaujinimui ir mokinių mokymosi ir poilsio sąlygų gerinimui.

Pagrindinės problemos:

- Mažėja mokinių rajono bendrojo ugdymo mokyklose, todėl sunkėja komplektavimas į pirmą kursą.
- Nepalanki rajono bendrojo ugdymo mokyklų tinklo pertvarka.
- Daugėja mokinių ir socialiai remtinų šeimų.
- Mokiniai neturi socialinių įgūdžių, didėja psichologinės problemos.
- Žema mokinių motyvacija mokytis.
- Mokykla savo lėšomis nepajėgia atnaujinti visų mokymo programų praktinio mokymo bazę.

Perspektyvos

- Rengti naujas pirminio ir tęstinio profesinio mokymo programas, tam kad pilnai tenkinti regiono darbdavių poreikius.
- Baigti perėjimą prie modulinio profesinio mokymo programų. Nuo 2019 m. rugsėjo 1 d. pradėti mokytis pagal Kaimo turizmo organizatoriaus modulinę programą.
- Plėsti tęstinio formalaus ir neformalaus profesinio mokymo dalį mokykloje, aktyviau bendradarbiaujant su Lazdijų ir Druskininkų užimtumo tarnybomis.
- Aktyviai bendradarbiauti su Marijampolės PRC, Alytaus PRC ir kitų profesinio mokymo įstaigų sektoriniais profesinio mokymo centrais.
- Organizuoti profesijos mokytojų stažuotes užsienyje ir sektoriniuose profesinio mokymo centruose.
- Gerinti mokyklos ir profesinio mokymo įvaizdį regione ir Lietuvoje.

Veisiejų technologijos ir verslo mokykla

Laimutė Vaitiekūnienė



VILKIJO ŽEMĖS ŪKIO MOKYKLA

2018 METŲ VEIKLOS ATASKAITA

Mokymo istaigos darbuotojai

Bendras darbuotojų skaičius 2019.01.01 – 74.

Iš jų:

profesijos mokytojų – 29

bendrojo ugdymo mokytojų – 13

specialiųjų pedagogų – 0

socialinių pedagogų – 1

psichologų – 1

Kvalifikacijos tobulinimas:

| Kvalifikacija | Proc. nuo bendro profesijos mokytojų skaičiaus | | Pokytis lyginant su 2017 metais (+ / -) | Proc. nuo bendro bendrojo ugdymo mokytojų skaičiaus | | Pokytis lyginant su 2017 metais (+ / -) |
|--------------------|--|---------|---|---|---------|---|
| | 2018 m. | 2017 m. | | 2018 m. | 2017 m. | |
| Vyr. mokytojų | 28% | 39% | -11% | 23% | 20% | +3% |
| Mokyt. Metodininkų | 14% | 4% | +10% | 46% | 60% | -14% |
| Ekspertų | 0 | 0 | 0 | 0 | 0 | 0 |

Bendrojo ugdymo programų įgyvendinimas

Mokinių pažangumas:

| Mokslo metai / Programa | 2017–2018 | 2016–2017 | Pokytis lyginant su 2016-2017 (+ / -) |
|-----------------------------|------------------|-----------|---------------------------------------|
| | Pažangumas proc. | | |
| Pagrindinio ugdymo programa | - | - | - |
| Vidurinio ugdymo programa | 99 % | 97 % | +2 % |

Mokyklinių brandos egzaminų rezultatų suvestinė:

| Egzaminas | 2018 m. | | | Išlaikė (proc.) 2017 m. | Pokytis lyginant su 2017 (+ / -) |
|------------------------------|---------|---------|-----------------|-------------------------|----------------------------------|
| | Laikė | Išlaikė | Išlaikė (proc.) | | |
| Technologijos | 35 | 35 | 100 % | x | x |
| Menai | - | - | - | x | x |
| Lietuvių kalba ir literatūra | 32 | 31 | 97 % | x | x |

| | | | | | |
|-----------------|--|--|---------------|---------------|--------------|
| Iš viso: | | | 98,5 % | 91,5 % | + 7 % |
|-----------------|--|--|---------------|---------------|--------------|

Valstybinių brandos egzaminų rezultatų:

| Egzaminas | 2018 m. | | | Išlaikė (proc.) 2017 m. | Pokytis lyginant su 2017 (+ / -) |
|---------------------------|----------|----------|--------------------|-------------------------------|---|
| | Laikė | Išlaikė | Išlaikė (proc.) | | |
| Užsienio kalba (anglų) | 2 | 2 | 100 % | x | x |
| Biologija | 1 | 0 | 0 % | x | x |
| Iš viso: | 3 | 2 | 67 % | 0 % | + 67 % |

Pagrindinio ir vidurinio išsilavinimo įgijimas:

| Dvyliktojų skaičius 2017-2018 m. m. pabaigoje | Brandos atestatus gavusių mokinių skaičius 2018 m. | Brandos atestatus gavusių mokinių dalis (proc.) 2018 m. | Brandos atestatus gavusių mokinių dalis (proc.) 2017 m. | Pokytis lyginant su 2017 m. (+ / -) | Dešimtojų skaičius 2017-2018 m. m. pabaigoje | Pagrindinio išsilavinimo pažymėjimus gavusių mokinių skaičius 2018 m. | Pagrindinio išsilavinimo pažymėjimus gavusių mokinių dalis (proc.) 2018 m. | Pagrindinio išsilavinimo pažymėjimus gavusių mokinių dalis (proc.) 2017 m. | Pokytis lyginant su 2017 m. (+ / -) |
|---|---|---|---|---|---|---|---|---|---|
| 36 | 31 | 86 % | 93 % | - 7 % | - | - | - | - | - |

Profesinio mokymo programų įgyvendinimas

2018–2019 m. m. vykdomos pirminio profesinio mokymo programos

| Programos pavadinimas | Valstybinis kodas | Mokinių skaičius 2019.01.01 | | | Įmonės, kurioje vykdoma pameistrių praktinio mokymo dalis, jei vykdoma pameistrystė, pavadinimas |
|---|----------------------|-----------------------------|---------------------|--|---|
| | | Iš viso | Iš jų pameistrių | Iš jų turinių specialiųjų ugdymosi poreikių | |
| Virėjo profesinio mokymo programa | 330101306 | 15 | 0 | 0 | 0 |
| Automobilių mechaniko profesinio mokymo programa | 330071606 | 37 | 0 | 0 | 0 |
| Automobilių mechaniko profesinio mokymo programa | 440071613 | 30 | 0 | 0 | 0 |
| Technikos šaltkalvio remontininko profesinio mokymo programa | 210071509 | 55 | 0 | 0 | 0 |
| Socialinio darbuotojo padėjėjo modulinė profesinio | M44092001 | 37 | 0 | 0 | 0 |

| | | | | | |
|--|-----------|----|---|---|---|
| mokymo programa | | | | | |
| Virėjo modulinė profesinio mokymo programa | M44101304 | 54 | 0 | 0 | 0 |
| Virėjo modulinė profesinio mokymo programa | M43101302 | 20 | 0 | 0 | 0 |
| Slaugytojo padėjėjo modulinė profesinio mokymo programa | M44091301 | 35 | 0 | 0 | 0 |
| Apskaitininko ir kasininko modulinė profesinio mokymo programa | M44041101 | 26 | 0 | 0 | 0 |
| Automobilių mechaniko modulinė profesinio mokymo programa | M44071601 | 22 | 0 | 0 | 0 |
| Automobilių mechaniko modulinė profesinio mokymo programa | M43071604 | 28 | 0 | 0 | 0 |

2018–2019 m. m. vykdomos tęstinio profesinio mokymo programos (kai mokiniai priimti pagal švietimo ir mokslo ministro/ patvirtintą priėmimo planą)

| Programos pavadinimas | Valstybinis kodas | Mokinių skaičius 2019.01.01 | | | Įmonės, kurioje vykdoma pameistrių praktinio mokymo dalis, jei vykdoma pameistrystė, pavadinimas |
|-----------------------|-------------------|-----------------------------|---|------------------|--|
| | | Iš viso | Iš jų turinių specialiųjų ugdymosi poreikių | Iš jų pameistrių | |
| - | - | - | - | - | - |

| | | |
|--|--|---------|
| Profesinio mokymo organizavimas asmenims pagal Užimtumo tarnybos, Neįgalumo ir darbingumo nustatymo tarnybos prie SADM siuntimus ir kitų institucijų skirtą finansavimą (išskyrus tuos asmenis, kurie priimti pagal švietimo ir mokslo ministro patvirtintą priėmimo vietų planą) (asmenų skaičius) nuo 2018-01-01 iki 2018-12-31 | | Iš viso |
| pagal formaliojo profesinio mokymo programas | pagal neformaliojo profesinio mokymo programas | |
| -* | -* | -* |

* – Per 2018 m. pagal tęstinio profesinio mokymo programas iš asmeninių lėšų mokykloje mokėsi 404 asmenys.

Kompetencijų vertinimas

| Eil. Nr. | Mokymo programos pavadinimas ir valstybinis kodas (2018 m.) | Baigiamoj o kurso mokinių skaičius (2018 m.) | Iš jų dalyvavo kompetencijų vertinime ir įgijo kvalifikaciją (2018 m.) | | | Įgijo kvalifikaciją (2017 m.) | Pokytis lyginant su 2017 m. (+ / -) |
|-----------------|--|--|--|------------|-----------------------------------|-------------------------------|-------------------------------------|
| | | | Mokinių skaičius | Proc. | Kvalifikacijos vertinimo vidurkis | | |
| 1. | Dailiųjų tekstilės dirbinių gamintojo mokymo programa (v.k. 440021402) | 22 | 18 | 82% | 8,5 | 22 | -4 |
| 2. | Automobilių mechaniko mokymo programa (v.k. 440071613) | 24 | 18 | 75% | 8,0 | 27 | -9 |
| 3. | Automobilių mechaniko mokymo programa (v.k. 330071606) | 14 | 14 | 100% | 7,4 | 21 | -7 |
| 4. | Technikos šaltkalvio remontininko mokymo programa (v.k. 210071509) | 23 | 21 | 91% | 8,0 | 14 | +7 |
| 5. | Virėjo mokymo programa (v.k. 330101306) | 8 | 8 | 100% | 8,0 | 14 | -6 |
| 6. | Virėjo mokymo programa (v.k. 440101304) | 32 | 26 | 81% | 8,4 | 17 | +9 |
| Iš viso: | | 123 | 105 | 88% | 8,1 | 115 | -10 |

Mokinių įsidarbinimas (2018 m. lapkričio 1 d.) ir palyginimas su (2017 m. lapkričio 1 d.)

| Programos pavadinimas (valstybinis kodas) | Baigusiųjų programą 2018 m. skaičius | Iš baigusiųjų 2018 m. | | | | | | | | | Buvusi situacija 2017.11.01 |
|--|--------------------------------------|-----------------------|---------------------------------|-------------|--------------------------|-----------------------------------|-----------------------------|------------------|---------------------|------|-----------------------------|
| | | Dirba | | | Mokosi kitoje programoje | | | Išvyko į užsienį | Nedirba ir nesimoko | Kita | |
| | | Dirbančiųjų skaičius | Iš jų pagal įgytą kvalifikaciją | iš jų proc. | Iš viso | Iš jų profesinio mokymo įstaigose | Iš jų aukštosiose mokyklose | | | | |
| Dailiųjų tekstilės dirbinių gamintojo mokymo programa (v.k. 440021402) | 18 | 15 | 2 | 13% | 6 | 5 | 1 | 0 | 0 | - | x |
| Technikos šaltkalvio remontininko mokymo programa (v.k. 210071509) | 21 | 18 | 8 | 44% | 2 | 2 | 0 | 6 | 0 | - | 64% |
| Virėjo mokymo programa (v.k. 330101306) | 8 | 5 | 2 | 40% | 2 | 2 | 0 | 1 | 0 | - | 33% |
| Virėjo mokymo programa (v.k. 440101304) | 26 | 17 | 2 | 12% | 2 | 1 | 1 | 2 | 0 | 5 | 15% |
| Automobilių mechaniko mokymo programa (v.k. 330071606) | 14 | 10 | 6 | 60% | 2 | 2 | 0 | 2 | 0 | - | 64% |
| Automobilių mechaniko mokymo programa (v.k. 440071613) | 18 | 14 | 14 | 100% | 0 | 0 | 0 | 4 | 0 | - | 30% |
| Iš viso: | 105 | 79 | 34 | 43 % | 14 | 12 | 2 | 15 | 0 | - | 43% |

Sektorinių praktinio mokymo centrų veikla 2018 metais ir lyginimas su 2017 metais

* – lentelės pildo profesinio mokymo įstaigos turinčios SPMC

** – lentelę pildo profesinio mokymo įstaigos neturinčios SPMC

PMĮ, neturinčios SPMC, mokiniai siunčiami į kitų PMĮ SPMC:**

| PMĮ, į kurią nukreipiami mokiniai, pavadinimas | Pirminio, tęstinio profesinio mokymo programos pavadinimas (valstybinis kodas) | Mokinių skaičius 2018 metais | Mokinių skaičius 2017 metais | Mokinių pokytis lyginant su 2017 m. (+ / -) | Valandų skaičius vienam mokiniui 2018 metais |
|--|--|------------------------------|------------------------------|---|--|
| Kauno maisto pramonės ir prekybos mokymo centras | Virėjo mokymo programa (v.k. 330101306) | 15 | 6 | +9 | 40 |
| Kauno maisto pramonės ir prekybos mokymo centras | Virėjo modulinė mokymo programa (v.k. M44101304) | 19 | 19 | 0 | 40 |
| Kauno maisto pramonės ir prekybos mokymo centras | Virėjo modulinė mokymo programa (v.k. M43101302) | 3 | 0 | +3 | 8 |
| Iš viso: | | 37 | 25 | +12 | |

Mokinių „nubyrėjimas“

| | 2017–2018 m. m. | | | | Dalis (proc.) nuo visų 2016–2017 m. besimokiusių mokinių | pokytis (proc.) lyginant su 2016–2017 m. m. (+ / -) |
|-------------------------------------|-------------------------|-------------------------|--------------------------------------|--|--|---|
| | Mokinių skaičius 09.01* | Mokinių skaičius 09.18* | Išbrauktų mokinių skaičius per m. m. | Dalis (proc.) nuo visų mokinių (09.18) | | |
| Išbraukta iš mokinių sąrašų iš viso | 210 | 333 | 29 | 8,7 % | 9 % | -0,3 % |
| Iš jų: | | | | | x | x |
| Perėjo mokytis į kitas mokyklas | | | | | x | x |
| Pakeitė gyvenamąją vietą | | | | | x | x |
| Dėl vaikų auginimo | | | | | x | x |
| Dėl ligos | | | 1 | | x | x |
| Dėl nepažangumo | | | | | x | x |
| Dėl pamokų nelankymo | | | 12 | | x | x |
| Dėl sunkių materialinių sąlygų | | | | | x | x |
| Išvyko į užsienį | | | 11 | | x | x |
| Įsidarbino | | | | | x | x |
| Dėl kitų priežasčių | | | 5 | | x | x |

*2017-2018 m.m. priėmimas į profesinio mokymo įstaigas vyko iki rugsėjo 15 d.

Mokinių lankomumas:

| Vidutiniškai 1 mokinys per 2017- 2018 mokslo metus praleido iš viso pamokų | Vidutiniškai 1 mokinys per 2016- 2017 mokslo metus praleido iš viso pamokų | Pokytis lyginant su 2016- 2017 mokslo metais (+ / -) | Vidutiniškai 1 mokinys per 2017- 2018 mokslo metus praleido pamokų dėl nepateisinamų priežasčių | Vidutiniškai 1 mokinys per 2016- 2017 mokslo metus praleido pamokų dėl nepateisinamų priežasčių | Pokytis lyginant su 2016- 2017 mokslo metais (+ / -) |
|--|--|--|---|---|--|
| 49,15 | 58,17 | -9,02 | 37,91 | 48,86 | -10,95 |

Neformalusis vaikų švietimas

- 58 mokiniai, lankantys neformaliojo vaikų švietimo ugdymo būrelius PMĮ 2018–2019 m. m.;
- 17 % nuo visų besimokančiųjų PMĮ* (dalis proc. nuo besimokiusiųjų 2017–2018 m. m. – 17 %);
- Valandų, skirtų neformaliajam vaikų švietimui 2018–2019 m. m., panaudojimas: skirta 1190 val., panaudota 620 val. (panaudota val. 2017–2018 m.m – 620 val.).

* 2019.01.01. duomenimis

Dalyvavimas tarptautiniuose projektuose (projektų pavadinimai, dalyvių skaičius)

| Eil. Nr. | Projekto pavadinimas | Data | Priimančioji šalis | Dalyvių skaičius 2018 metais | Dalyvių skaičius 2017 metais | Dalyvių pokytis lyginant su 2017 metais (+ / -) |
|-----------------|---|-----------|--------------------|------------------------------|------------------------------|--|
| 1. | 100 kelių į savarankiškumą | 2018-10 | Lietuva-Lenkija | 5 | 0 | +5 |
| 2. | „Praktinių ir socialinių įgūdžių plėtra ES šalių paslaugų sektoriuje“, Nr. 2018-1-LT01-KA102-046763 | 2018-2019 | Italija, Vokietija | 0 | 0 | 0 |
| Iš viso: | | | | 5 | 0 | +5 |

Nacionaliniai ir tarptautiniai profesinio meistriškumo konkursai

Organizavimas nacionalinių ir tarptautinių profesinio meistriškumo konkursų 2018 metais

| Įsakymu patvirtinto konkurso pavadinimas (potv. Nr.) | Mokyklų dalyvių skaičius | Profesijos mokytojų skaičius | Mokinių skaičius | Konkurso vieta | Laimėtos vietos |
|--|--------------------------|------------------------------|------------------|----------------|-----------------|
| - | - | - | - | - | - |

Dalyvavimas nacionaliniuose ir tarptautiniuose profesinio meistriškumo konkursuose 2018 metais

| Įsakymu ar potvarkiu (Nr.) patvirtinto konkurso pavadinimas | Dalyvavusių profesijos mokytojų skaičius | Dalyvavusių mokinių skaičius | Konkurso vieta | Laimėtos vietos |
|---|--|------------------------------|--|-----------------|
| „Geriausias jaunas automechanikas 2018“ | 1 | I etape – 6 II etape – 2 | - | - |
| „Automobilių jaunųjų vairuotojų varžybos“ | 1 | 3 | - | - |
| „Jaunasis žemės ūkio technikos specialistas 2018“ | 1 | 2 | Specialusis prizas – II vieta vienoje iš rungčių | - |

Dalyvavimas parodoje „Studijos 2018“

„Studijos 2018“ atstovautas **maisto sektorius** bei **Kauno regionas**.

PMĮ atstovavo – 9 mokytojai, 13 mokinių ir 3 administracijos darbuotojai.

- Parodoje demonstruoti praktiniai maisto sektoriaus (virėjo profesijos) įgūdžiai – desertinių patiekalų gamybos procesas, pateikimas, organizuota degustacija parodos lankytojams;

- Visos „Studijos 2018“ parodos metu (2018.02.08-10) Vilkių žemės ūkio mokyklos mokiniai, mokytojai bei administracijos darbuotojai parodos lankytojams pristatė ne tik mokymosi Vilkių ŽŪM galimybes, bet ir supažindino su Lietuvos profesinio mokymo sistema, aktualijomis, priėmimo į profesines mokyklas tvarka, dalino mokyklos ir atstovauto maisto sektoriaus lankstinukus, gaminius, reklaminius suvenyrus;

- Į parodą „Studijos 2018“ vyko nacionalinio profesinio meistriškumo konkurso „Geriausias jaunas automechanikas 2018“ dalyviai ir profesijos mokytojai, atstovavę mokyklą I ir II konkurso etapuose. Parodoje stebėjo III konkurso etapo veiklas, demonstruojamą techniką, dalyvių meistriškumą.

Atvirų durų dienų organizavimas

- 2018 m. balandžio 12 d. atviros virėjo bei automobilių mechaniko specialybių pamokos skirtos Klausučių Stasio Santvaro pagrindinės mokyklos 9-10 klasių mokiniams (praktinių užsiėmimų metu mokiniai gamino desertinius patiekalus, susipažino su automobilių serviso veikla, profesinio mokymo naujovėmis, stojimo į profesines mokyklas tvarka);
- 2018 m. gegužės 8 d. netradicinės ekonomikos bei darbų saugos pamokos kitoje aplinkoje skirtos Kauno rajono Vilkijos gimnazijos 11-12 klasių mokiniams;
- 2018 m. liepos 19 d. dailių tekstilės dirbinių gamintojo profesiją pristatantis pyrimo užsiėmimas vasaros stovyklos „Merkurijus“ auklėtiniais (jaunuoliai supažindinti ir su kitomis Vilkijos ŽŪM veiklomis, pristatytos kitos profesijos, stojimo į profesines mokyklas tvarka);
- 2018 m. lapkričio 5-9 dienomis organizuota profesinių gebėjimų savaitė, kurios metu įgyvendinta 10 renginių, 7 iš jų (seminarai, praktiniai užsiėmimai, konferencija, akcijos) atviri Vilkijos, apylinkių, regiono, Lietuvos gyventojams, potencialiems mokiniams, jų tėvams. Į renginius kviešti Kauno bei Jurbarko rajono mokyklų mokiniai ir mokytojai. Profesinių gebėjimų savaitės metu visuomenė supažindinta su profesinio mokymo naujovėmis, Vilkijos ŽŪM veikla, sudaryta galimybė apžiūrėti praktinio mokymo bazes, padiskutuoti su profesijos mokytojais, besimokančiais, išbandyti save įvairiose profesinėse srityse, atrasti profesinį pasirinkimą;
- 2018 m. lapkričio 12 d. aktyvi pamoka Kauno r. Vilkijos lopšelio-darželio „Daigelis“ auklėtiniais, kurios metu vaikai apsilankė mokyklos erdvėse, susipažino su mokytojais, gamino žibintus;
- Per 2018 m. Vilkijos žemės ūkio mokykloje suorganizuoti dar 6 renginiai atviri visuomenei (rankdarbių praktiniai užsiėmimai, koncertas, spektaklis, kiti renginiai), kurių metu pristatomos Vilkijos ŽŪM įgyvendinamos veiklos, pirminio profesinio mokymo programos.

Socialinė parama mokiniams ir mokinių pavėžėjimas

| Eil. Nr. | Socialinės paramos teikimo būdai (pvz.) | Mokinių skaičius | Dalis (proc.) nuo visų mokinių | Parama pinigais |
|----------|---|------------------|--------------------------------|-----------------|
| 1. | Parama drabužiais | 23 | 6,5 | - |
| 2. | Parama avalyne | 8 | 2,3 | - |
| 3. | Parama maistu | 17 | 4,8 | 357 |
| 4. | Vienartinės pašalpos | 53 | 14,9 | 1332,52 |
| 5. | Sumažintas bendrabočio mokestis 50% | - | - | - |
| 6. | Sumažintas bendrabočio mokestis 100% | 14 | 3,9 | 406 |

Mokinių pavėžėjimui skirta – **15701,00 Eur.**

Mokinių skaičius važiuojančių į mokyklą/namą iki 40 km kiekvieną dieną **apie 51** mokins.

Mokinių skaičius važiuojančių į mokyklą/namą savaitgaliais **apie 51** mokins.

Biudžeto lėšų panaudojimas 2018 metais

- Kiek 2018 m. buvo skirta lėšų profesinio mokymo programoms finansuoti, kompetencijų vertinimui, kitų lėšų ugdymui – **349353,90 Eur (42,5 proc. skirto biudžeto);**
- Kiek 2018 m. buvo skirta ūkio lėšų – **472500,00 Eur (57,5 proc. skirto biudžeto);**
- Kiek 2018 m. gauta lėšų bendrabučių išlaikymui – **0,00 Eur (0,0 proc. skirto biudžeto);**
- Biudžeto lėšų išlaidų sąmata įvykdyta **100 proc.**

| Kodas | Sąmatos straipsnio pavadinimas | Suma Eur |
|--------------|--|---|
| 2.1.1.1.1.01 | Darbo užmokestis pinigais | 487900,00 |
| 2.1.2.1.1.01 | Socialinio draudimo įmokos | 152200,00 |
| 2.2.1.1.1.05 | Ryšių paslaugos | 4000,00 |
| 2.2.1.1.1.06 | Transporto išlaikymas | 12000,00 |
| 2.2.1.1.1.08 | Spaudiniai | Eilutės nuo 2018 m. sausio 1 d. sąmatose nėra |
| 2.2.1.1.1.10 | Kitos prekės | Eilutės nuo 2018 m. sausio 1 d. sąmatose nėra |
| 2.2.1.1.1.11 | Komandiruotės | 0,00 |
| 2.2.1.1.1.15 | Ilgalaikio materialiojo turto einamasis remontas | 20000,00 |
| 2.2.1.1.1.16 | Kvalifikacijos kėlimas | 1000,00 |
| 2.2.1.1.1.17 | Ekspertų ir konsultantų paslaugos | 3500,00 |
| 2.2.1.1.1.20 | Komunalinės paslaugos | 43000,00 |
| 2.2.1.1.1.23 | Ūkinio inventoriaus įsigijimas | 12200,00 |
| 2.2.1.1.1.30 | Kitos paslaugos | 62253,90 |
| 2.7.3.1.1.01 | Darbdavių socialinė parama pinigais | 0,00 |
| 2.8.1.1.1.01 | Stipendijos | 23800,00 |
| | Iš viso: | 821853,90 |

Kiek gauta 2018 m. ES lėšų ir kokiems tikslams

Iš ES 2018 m. gauta **26881,60 Eur** lėšų ERASMUS+ programos projektui „Praktinių ir socialinių įgūdžių plėtra ES šalių paslaugų sektoriuje“, Nr. 2018-1-LT01-KA102-046763.

PMI finansinės pajamos už teikiamas mokymo ir kitas paslaugas:

| Metai | Visos pajamos, tūkst. eurų | Gauta pajamų, tūkst. eurų | |
|---|----------------------------|--|---|
| | | Už suteiktas mokymo priemonės ir paslaugas | Už kitas priemones ir teiktas paslaugas |
| 2018 | 131,8 | 22,4 | 109,4 |
| 2017 | 136,4 | 24,6 | 111,8 |
| Pokytis lyginant su 2017 metais (+ / -) | -4,6 | x | x |

Paslaugų aprašymas:

- Kursai – 20,5 tūkst. Eur, įmokos už studijas pagal pirminio profesinio mokymo programas – 1,9 tūkst. Eur;
- Maitinimo paslaugos – 58,9 tūkst. Eur, parduotos prekės (grūdai) – 14,5 tūkst. Eur, kt. paslaugos – 36,0 tūkst. Eur.

Bendradarbiavimas su socialiniais partneriais ir savivaldybėmis

Mokykla sudariusi bendradarbiavimo sutartis su:

- VĮ Žemės ūkio informacijos ir kaimo verslo centru;
- Kauno psichologijos ir psichoterapijos institutu;
- VšĮ Elektrėnų profesinio mokymo centru;
- Marijampolės profesinio rengimo centru;
- VšĮ „Vizualios mintys“;
- Seredžiaus senelių globos namais;
- Vilkijos pirminės sveikatos priežiūros centru;
- UAB Paliatyvios medicinos centru;
- UAB „Ecowood“;
- UAB „Vilkijos prekyba“;
- Vilkijos neįgaliųjų sąjunga „Viltis“;
- LR Žemės ūkio rūmai;
- Kauno technikos profesinio mokymo centru;
- Kauno miškų ir aplinkos inžinerijos kolegija;
- Kauno prekybos, pramonės amatų rūmai;
- Kauno rajono savivaldybės BĮ Visuomenės sveikatos biuru;
- 30 Kauno regiono ir Jurbarko rajono mokyklų.

Mokinių praktiniam mokymui ir baigiamajai praktikai bendradarbiaujama su regiono įmonėmis:

- UAB „Scania Lietuva“;
- UAB „AKSTĖ“;
- UAB „Padanga“;
- UAB „Hidraulikos centras“;
- UAB „Kauno autotechnika“;
- UAB „Pilotas ir partneriai“;
- UAB „PREMUS“;
- UAB „AUTOVERSLAS“;
- UAB „Raučulys“ ir kt.

Mokyklos socialiniai partneriai:

- Kauno prekybos, pramonės ir amatų rūmai;
- LR Žemės ūkio rūmai;
- Lietuvos žvėrelių augintojų asociacija;
- SBI Kauno rajono socialinių paslaugų centras;
- VšĮ Ežerėlio slaugos namai;
- SBI Čekiškės socialinės globos ir priežiūros namai;
- AB „Gija“;
- UAB „Vilkijos gija“;
- UAB „Raučulys“;
- UAB „Ecowood“;
- D. Sutkevičienės individuali įmonė.

Svarbiausi įstaigos pasiekimai ir problemos

Pasiekimai:

- Sėkmingas įstaigos statuso pakeitimas tampant viešąja įstaiga;
- 2018 m. sėkmingai įdiegta dokumentų valdymo sistema, prie sistemos naudojimo prijungta 18 administracijos darbuotojų, sukurta 18 registrų;
- 2018 m. balandžio 11 d. pasirašyta energijos vartojimo efektyvumo paslaugų teikimo sutartis, pradėtas veiklų įgyvendinimas Vilkijos žemės ūkio mokyklos mokymo paskirties pastato esančio adresu Čekiškės g. 128, Vilkija, Kauno r. renovacijai didinant energetinį efektyvumą;
- 2018 m. licencija vykdyti formalųjį profesinį mokymą papildyta 4 naujomis modulinėmis programomis (dailiųjų tekstilės dirbinių gamintojo, slaugytojo padėjėjo, automobilių mechaniko) iš kurių 2018-2019 m. m. vykdomos trys (automobilių mechaniko – v.k. M44071601 ir v.k. M43071604 bei slaugytojo padėjėjo v.k. M44091301);
- 2018 m. paskelbta Lietuvos Respublikos aplinkos ministerijos informacija apie suteikiamą finansavimą projektui „Vilkijos žemės ūkio mokyklos Čekiškės g. 128, Vilkija, Kauno r. 50 kW saulės energijos foto elektrinės įrengimas“ pagal klimato kaitos specialiąją programą, pradėtas sutarties pasirašymo procesas;
- Suteiktas kokybės vadybos sistemos (taikančios standarto ISO 9001:2015 veikimą) sertifikavimas;
- Rengiantis vykdyti naujas mokymo programas papildytas bibliotekos fondas mokymui skirta literatūra, praktinio mokymo bazė slaugytojo padėjėjams papildyta nauja įranga (lova, manekenas, kėdė, kt.) ir slaugos priemonėmis, praktinio mokymo bazės virėjo ir automobilių mechaniko specialybės mokiniams papildyta naujais įrengimais, priemonėmis;
- Siekiant didinti profesinio mokymo patrauklumą bei Vilkijos žemės ūkio mokyklos žinomumą įstaigos veikla pristatyta 5 renginių (profesinio mokymo mugės/parodos, Kauno miesto mugė, Vilkijos miesto mugė) ne mokyklos erdvėse metu (su atskiru mokyklos stendu);
- Per 2018 m. pagal tęstinio profesinio mokymo programas iš asmeninių lėšų mokykloje mokėsi 404 asmenys (ūkininkavimo pradmenų, TR1, TR2, SZ, B kategorijų kursai, pažymėjimų keitimas);
- 2018 m. aktyviai vykdytas mokyklos apgyvendinimo ir maitinimo paslaugų teikimas stovyklų metu (Kauno dailės gimnazijos stovykla, stovykla „Merkurijus“, Karate kyokushin stovyklos, Kauno regiono stovykla „Sniego gniūžtė“);
- Bendradarbiaujant su Kauno technikos profesinio mokymo centru 2018.02.19-23 mokyklos bendrabutyje apsistojo ir valgykloje maitinimo paslaugomis naudojosi mokiniai iš Latvijos;
- 2018 m. mokykla tapo MEPA (Mokykla – Europos parlamento ambasadorė) mokyklų tinklo nare ir vykdo visuomenės švietimą apie Europos parlamento funkcijas;
- 2018 m. mokykla sėkmingai pratęsė dalyvavimą „Sveikatą stiprinančių mokyklų“ tinkle ir kartu su kitomis Lietuvos mokyklomis-tinklo narėmis įgyvendina sveiką gyvenseną bei prevencines programas puoselėjančias veiklas;
- 2018 m. mokykloje aktyviai įgyvendinta socialinė-pilietinė veikla, skirta ne tik mokyklos mokiniams, bet ir vietos bendruomenėms, socialinės atskirties asmenims paremti (organizuota akcija „Pasidalinkim“ kurios metu aukota apranga, avalynė, buities daiktai išdalinta sunkios finansinės padėties asmenims; organizuotos veiklos senjorams bei vienišiesiems asmenims – Šv. Kūčių vakarienė, arbatos/kavos rytai; minint tarptautinę neįgaliųjų žmonių dieną Kauno r. Vilkijos neįgaliųjų sąjungai „Viltis“ suorganizuotas praktinis desertų gamybos bei degustavimo užsiėmimas);
- Mokyklos mokiniai ir mokytojai ne tik aktyviai dalyvavo profesinio meistriškumo bet ir kituose konkursuose, akcijose, projektuose („Mes rūšiuojam“, „Nacionalinė žaliųjų olimpiada“, „Matematikos ekspertai“, „Olympis“, sportinės regiono profesinių mokyklų varžybos, „Raštingiausias būsimasis darbuotojas“, neformaliojo švietimo- meniniai konkursai ir kt.);

- 2018 m. nuolat aktyviai organizuoti praktinio mokymo vizitai įmonėse/įstaigose/restoranuose, suteikia ugdymo turiniui patrauklumo, mokinius ir mokytojus supažindina su inovacijomis, gerina ir plečia mokyklos socialinių partnerių ratą, artina profesinio mokymo ir darbo rinkos santykį;

- Užbaigtas katilinės (mokyklos patalpų šildymo įrengimų) modernizavimas;
- Atnaujinta mokyklos valgyklos maitinimo salės erdvė (pakeistos grindys, lubos, šviestuvai, sienų danga);
- Vykdomas sistemingas pajamų ir išlaidų planavimas atsižvelgiant į kokybiškų profesinio mokymo paslaugų užtikrinimą.

Problemos:

- Sudėtinga naujų besimokančiųjų socialinė padėtis, menkos šeimos pajamos, dažnu atveju vieno ar abiejų tėvų netekimas, tėvų skyrybos veikia mokinių motyvaciją mokytis, dalyvauti neformalioje mokyklos veikloje, lankyti pamokas ir siekti akademinių rezultatų;
- Pedagogų amžiaus vidurkis viršijantis 50 m. ir žemas profesijos mokytojų kvalifikacinės kategorijos vidurkis;
- Dėl pasikeitusios stojimo į profesinio mokymo įstaigas tvarkos bei įvestos centralizuotos stojimo sistemos didžioji dalis mokinių vis dar nėra susipažinę su stojimo į profesines mokyklas tvarka, dalis potencialių 11 klasės mokinių pavėlavo pateikti prašymus studijuoti ir neteko galimybės 2018-2019 m. m. mokytis profesinėje mokykloje.

Įstaigos perspektyvos:

- Vykdomų tęstinio ir pirminio profesinio mokymo programų plėtra;
- Naujų mokymo programų rengimas;
- Bendrųjų kompetencijų tobulinimas pedagogams ir administracijos darbuotojams (anglų kalbos kursai, IKT kompetencijų tobulinimas, pedagoginės kompetencijos, profesinės kompetencijos);
- Mokyklos mokomojo pastato renovacija pagal energijos efektyvumo didinimo programą;
- Saulės energijos foto elektrinės įrengimas;
- Mokyklos bendrųjų erdvių (koridorių, aktų salės, fojė) atnaujinimas;
- Bazės praktinėms visuomeninėms krašto amatų veikloms kūrimas, siekiant pritraukti atvykstamojo turizmo bei vietos bendruomenės veiklas.

Vilkijos žemės ūkio mokyklos direktorė

Darytė Rudzevičienė

VILNIAUS AUTOMECHANIKOS IR VERSLO MOKYKLA

2018 m. veiklos ataskaita

Bendras darbuotojų skaičius 2019.01.01 – 159

Iš jų:

profesijos mokytojų – 37

bendrojo ugdymo mokytojų – 20

specialiųjų pedagogų – 0

socialinių pedagogų – 2

psichologų – 1

Kvalifikacijos tobulinimas

| Kvalifikacija | Proc. nuo bendro profesijos mokytojų skaičiaus | | Pokytis lyginant su 2017 metais (+/-) | Proc. nuo bendro bendrojo ugdymo mokytojų skaičiaus | | Pokytis lyginant su 2017 metais (+/-) |
|--------------------|--|---------|---------------------------------------|---|---------|---------------------------------------|
| | 2018 m. | 2017 m. | | 2018 m. | 2017 m. | |
| Vyr. mokytojų | 62 | 53 | + | 50 | 57 | - |
| Mokyt. Metodininkų | 5,4 | 17,8 | - | 30 | 26 | + |
| Ekspertų | 10,8 | 10,7 | + | 5 | 4,3 | + |

Bendrojo ugdymo programų įgyvendinimas

Mokinių pažangumas:

| Mokinių pažangumas: | | | |
|-----------------------------|------------------|-----------|---------------------------------------|
| Mokslo metai / Programa | 2017–2018 | 2016-2017 | Pokytis lyginant su 2016-2017 (+ / -) |
| | Pažangumas proc. | | |
| Pagrindinio ugdymo programa | - | - | - |
| Vidurinio ugdymo programa | 92,15 | 95,7 | - |

Mokyklinių brandos egzaminų rezultatų suvestinė:

| Egzaminas | 2018 m. | | | Išlaikė (proc.) 2017 m. | Pokytis lyginant su 2017 (+ / -) |
|--|---------|---------|-----------------|-------------------------|----------------------------------|
| | Laikė | Išlaikė | Išlaikė (proc.) | | |
| Technologijos | 95 | 95 | 100 | 100 | + |
| Menai | x | x | x | x | x |
| Lietuvių kalba ir literatūra | 133 | 130 | 97,74 | 95,1 | + |
| Lietuvių kalba ir literatūra, pakartotinė sesija | 11 | 11 | 100 | - | + |

| | | | | | |
|---------|-----|-----|-------|-------|---|
| Iš viso | 239 | 236 | 98,74 | 97,55 | + |
|---------|-----|-----|-------|-------|---|

Valstybinių brandos egzaminų rezultatų:

| Egzaminas | 2018 m. | | | Išlaikė (proc.) 2017 m. | Pokytis lyginant su 2017 (+/-) |
|---------------------------------|---------|---------|--------------------|-------------------------------|---|
| | Laikė | Išlaikė | Išlaikė (proc.) | | |
| Lietuvių kalba ir literatūra | 18 | 11 | 61,11 | 80 | - |
| Matematika | 10 | 5 | 50 | 66,7 | - |
| Istorija | 7 | 6 | 85,71 | 100 | - |
| Geografija | 18 | 15 | 83,33 | 95 | - |
| Fizika | 3 | 2 | 66,6 | 80 | - |
| Biologija | 2 | 2 | 100 | - | + |
| Užsienio (anglų) kalba | 46 | 46 | 100 | 96,6 | + |
| Užsienio (rusų) kalba | 43 | 43 | 100 | 100 | + |
| Iš viso: | 147 | 130 | 88,43 | 94 | - |

Pagrindinio ir vidurinio išsilavinimo įgijimas:

| Dvyliktojų skaičius 2017-2018 m. m. pabaigoje | Brandos atestatus gavusių mokinių skaičius 2018 m. | Brandos atestatus gavusių mokinių dalis (proc.) 2018 m. | Brandos atestatus gavusių mokinių dalis (proc.) 2017 m. | Pokytis lyginant su 2017 m. (+ / -) | Dešimtojų skaičius 2017-2018 m. m. pabaigoje | Pagrindinio išsilavinimo pažymėjimus gavusių mokinių skaičius 2018 m. | Pagrindinio išsilavinimo pažymėjimus gavusių mokinių dalis (proc.) 2018 m. | Pagrindinio išsilavinimo pažymėjimus gavusių mokinių dalis (proc.) 2017 m. | Pokytis lyginant su 2017 m. (+ / -) |
|---|---|---|---|---|---|---|---|---|--|
| 152 | 150 | 98,68 | 91,3 | + | | | | | |

Profesinio mokymo programų įgyvendinimas

2018–2019 m. m. vykdomos pirminio profesinio mokymo programos

| Programos pavadinimas | Valstybinis kodas | Mokinių skaičius 2019.01.01 | | | Įmonės, kurioje vykdoma pameistrių praktinio mokymo dalis, jei vykdoma pameistrystė, pavadinimas |
|--|-------------------|-----------------------------|---------------------|---|---|
| | | Iš viso | Iš jų pameistrių | Iš jų turinčių specialiųjų ugdymosi poreikių | |
| Automobilių elektros įrengimų remontininko modulinė profesinio mokymo programa | M44071603 | 89 | 3 | 0 | UAB „Vilniaus viešasis transportas“ UAB „Europos komercijos transportas“ MB „Erosas“ |
| Automobilių mechaniko modulinė profesinio mokymo programa | M 44071601 | 87 | 5 | 0 | AB „Eurovija Lietuva“ MB „Fast Truck Service“ UAB „Lintumas“ UAB „STOP Servis“ |

| | | | | | |
|---|-----------|-----|---|---|---|
| | | | | | UAB „Žaibo ratas“ |
| Automobilių elektromechanikas | 440071612 | 31 | 5 | 0 | UAB „Vairoma“ UAB „Avesco Lithuania“ UAB „Autodia“ |
| Automobilių mechanikas | 330071606 | 247 | 7 | 0 | UAB „Ignika“ UAB „Grepā“ UAB „Autoverslo sunkvežimių servisas“ UAB „Žaibo ratas“ IĮ „SOSYAN“ UAB „Transtauta“ UAB „Stebulė“ |
| Automobilių elektromechanikas | 330071605 | 184 | 4 | 0 | UAB „Amerkos aut.parduotuvė“ UAB „Uždaras ratas“ UAB „Avesco Lithuania“ |
| Automobilių kėbulo remontininko modulinė profesinio mokymo programa | M44071604 | 28 | 0 | 0 | - |

2018–2019 m. m. vykdomos tęstinio profesinio mokymo programos (kai mokiniai priimti pagal švietimo ir mokslo ministro/ patvirtintą priėmimo planą)

| Programos pavadinimas | Valstybinis kodas | Mokinių skaičius 2019.01.01 | | | Įmonės, kurioje vykdoma pameistrių praktinio mokymo dalis, jei vykdoma pameistrystė, pavadinimas |
|--|-------------------|-----------------------------|------------------|--|--|
| | | Iš viso | Iš jų pameistrių | Iš jų turinčių specialiųjų ugdymosi poreikių | |
| Motorinių transporto priemonių kroviniams vežti vairuotojo modulinė profesinio mokymo programa | T32104101 | 45 | 0 | 0 | - |
| Automobilių elektros įrengimų remontininko modulinė profesinio mokymo programa | T43071603 | 19 | 0 | 0 | - |
| Automobilių kėbulo | T43271604 | 23 | 3 | 0 | UAB „GTV Solution“ UAB „Morda 18“ |

| | | | | | |
|---|-----------|----|---|---|---------------|
| remontininkas | | | | | UAB „Vidurys“ |
| Siuvėjo modulinė profesinio mokymo programa | T43072301 | 52 | 0 | 0 | - |
| Sukirpėjo- konstruktoriaus modulinė profesinio mokymo programa | T43072302 | 18 | 0 | 0 | - |

| | | |
|--|--|---------|
| Profesinio mokymo organizavimas asmenims pagal Užimtumo tarnybos, Neįgalumo ir darbingumo nustatymo tarnybos prie SADM siuntimus ir kitų institucijų skirtą finansavimą (išskyrus tuos asmenis, kurie priimti pagal švietimo ir mokslo ministro patvirtintą priėmimo vietų planą) (asmenų skaičius) nuo 2018-01-01 iki 2018-12-31 | | Iš viso |
| pagal formaliojo profesinio mokymo programas | pagal neformaliojo profesinio mokymo programas | |
| - | - | - |

Kompetencijų vertinimas

| Eil. Nr. | Mokymo programos pavadinimas ir valstybinis kodas (2018 m.) | Baigiamojo kurso mokinių skaičius (2018 m.) | Iš jų dalyvavo kompetencijų vertinime ir įgijo kvalifikaciją (2018 m.) | | | Įgijo kvalifikaciją (2017 m.) | Pokytis lyginant su 2017 m. (+ / -) |
|----------|---|---|--|-------|------------------------------------|-------------------------------|-------------------------------------|
| | | | Mokinių skaičius | Proc. | Kvalifikacijos įvertinimo vidurkis | | |
| 1. | Siuvėjo (440072305) | 32 | 32 | 100 | 9,2 | 32 | 0 |
| 2. | Automobilių elektromechanikai (440071612) | 41 | 41 | 100 | 8,5 | 42 | - |
| 3. | Automobilių mechanikai (330071606) | 79 | 79 | 100 | 7,0 | 62 | + |
| 4. | Automobilių elektromechanikai (330071605) | 46 | 46 | 100 | 7,2 | 43 | + |
| 5. | Automobilių mechanikai (M44071601) | 45 | 45 | 100 | 8,7 | x | x |
| 6. | Lengvųjų automobilių kėbulų dažytojai (440071616) | 14 | 14 | 100 | 9,1 | 16 | - |
| 7. | Automobilių kėbulų | 7 | 7 | 100 | 7,6 | x | x |

| | | | | | | | |
|---------|--|-----|-----|-----|-----|-----|---|
| | remontininkai (440071610) | | | | | | |
| 8. | Motorinių transporto priemonių kroviniams vežti vairuotojo modulinė, (M32104101) | 19 | 18 | 95 | 7,4 | x | x |
| 9. | Technikos priežiūros verslo darbuotojo, (330071612) | 13 | 11 | 85 | 8,2 | x | x |
| Iš viso | | 264 | 264 | 100 | 8,1 | 195 | |

Mokinių įsidarbinimas (2018 m. lapkričio 1 d.) ir palyginimas su (2017 m. lapkričio 1 d.)

| Programos pavadinimas (valstybinis kodas) | Baigusiųjų programą 2018 m. skaičius | Iš baigusiųjų 2018 m. | | | | | | | | | Buvusi situacija 2017.11.01 |
|---|--------------------------------------|-----------------------|---------------------------------|-------------|--------------------------|-----------------------------------|-----------------------------|------------------|---------------------|------|-----------------------------|
| | | Dirba | | | Mokosi kitoje programoje | | | Išvyko į užsienį | Nedirba ir nesimoko | Kita | |
| | | Dirbančiųjų skaičius | Iš jų pagal įgytą kvalifikaciją | iš jų proc. | Iš viso | Iš jų profesinio mokymo įstaigose | Iš jų aukštosiose mokyklose | | | | |
| Siuvėjas (440072305) | 32 | 27 | 20 | 77 | 15 | 9 | 6 | 6 | 0 | 1 | 69 |
| Automobilių mechanikas 330071606 | 79 | 53 | 28 | 53 | 8 | 4 | 2 | 2 | 6 | 10 | 85,4 |
| Automobilių mechanikas M44071601 | 45 | 30 | 18 | 60 | 9 | 8 | 1 | 1 | 2 | 3 | 87 |
| Automobilių elektromechanikas 440071612 | 41 | 32 | 28 | 88 | 6 | 1 | 5 | | 1 | 2 | 77,4 |
| Automobilių elektromechanikas 330071605 | 46 | 28 | 13 | 46 | 6 | 1 | 5 | 1 | 2 | 9 | 82 |

| | | | | | | | | | | | |
|---|----|---|----|----|---|---|---|---|---|---|------|
| Automobilių kėbulų remontininkas 440071610 | 7 | 5 | 4 | 80 | - | - | - | - | - | 2 | 64 |
| Lengvųjų automobilių kėbulų dažytojas 440071616 | 14 | 9 | 7 | 78 | 1 | 1 | - | - | - | 4 | 83,3 |
| Motorinių transporto priemonių kroviniams vežti vairuotojo modulinė, M32104101 | 18 | 6 | 12 | 75 | 1 | 1 | - | 2 | - | - | 62 |
| Technikos prižiūros verslo darbuotojo, 330071612 | 11 | 9 | 8 | 89 | 5 | 5 | - | - | - | - | 63 |

Sektorinių praktinio mokymo centrų veikla 2018 metais ir lyginimas su 2017 metais

* – lentelės pildo profesinio mokymo įstaigos turinčios SPMC

** – lentelę pildo profesinio mokymo įstaigos neturinčios SPMC

Praktinio mokymo organizavimas šios profesinio mokymo įstaigos mokiniams, mokytojams:*

| Pirminio, tęstinio profesinio mokymo programos pavadinimas (kodas) | Mokinių skaičius 2018 metais | Proc. nuo bendro mokinių skaičiaus 2018 metais | Proc. nuo bendro mokinių skaičiaus 2017 metais | Mokinių pokytis lyginant su 2017 m. (+ / -) | Valandų skaičius vienam mokiniui 2018 metais | Mokytojų skaičius 2018 metais | Valandų skaičius vienam mokytojui 2018 metais |
|---|---------------------------------------|---|---|--|---|--|--|
| Automobilių mechanikas, 330071606 | 2018.01.01 – 2018.06.30 93 | 34 | x | x | 160 | | |
| | 2018.09.01 – 2018.12.31 90 | 37 | | | 240 | | |
| Automobilių elektromechanikas, 330071605 | 2018.01.01 – 2018.06.30 49 | 30 | | | 160 | | |
| | 2018.09.01 – 2018.12.31 39 | 21 | | | 240 | | |
| Automobilių elektromechanikas, 440071612 | 2018.01.01 – 2018.06.30 44 | 59 | | | 160 | | |
| | 2018.09.01 – 2018.12.31 31 | 100 | | | 240 | | |
| Automobilių mechanikas, M44071601 | 2018.01.01 – 2018.06.30 46 | 100 | | | 420 | | |
| | 2018.09.01 – 2018.12.31 87 | 100 | | | 358 | | |

| | | | | | | | |
|---|-------------------------------|-----|--|--|-----|----|-----|
| Automobilių elektros įrengimų remontininkas, M44071603 | 2018.01.01 – 2018.06.30 24 | 100 | | | 345 | | |
| | 2018.09.01 – 2018.12.31 89 | 100 | | | 360 | | |
| Automobilių kėbulo remontininkas, M44071604 | 2018.09.01 – 2018.12.31 28 | 100 | | | 358 | | |
| Automobilių elektros įrengimų remontininkas, T44071603 | 2018.09.01 – 2018.12.31 19 | 100 | | | 480 | | |
| Automobilių kėbulo remontininkas, T44071604 | 2018.09.01 – 2018.12.31 23 | 100 | | | 480 | | |
| Motorinių transporto priemonių kroviniams vežti vairuotojo modulinė T32104101 | 45 | 100 | | | 23 | 2 | 517 |
| | | | | | | | |
| Kvalifikacijos tobulinimo programa Nr. KTP-76 | | | | | | 3 | 8 |
| Kvalifikacijos tobulinimo programa Nr. KTP-77 | | | | | | 3 | 8 |
| Kvalifikacijos tobulinimo programa Nr. KTP-78 | | | | | | 2 | 8 |
| Kvalifikacijos tobulinimo programa Nr. KTP-79 | | | | | | 2 | 8 |
| Praktiniai mokymai „Bosch FSA diagnostinės įrangos naudojimo galimybės“ | | | | | | 11 | 8 |
| Praktiniai mokymai „Aktyviųjų pakabų aptarnavimas lengvuosiuose automobiliuose I“ | | | | | | 2 | 8 |
| Praktiniai mokymai „Dujų skirstymo mechanizmas ir automobilio važiuoklė“ | | | | | | 12 | 8 |
| Praktiniai mokymai „Ratų montavimas, balansavimas“ | | | | | | 7 | 3 |
| Praktiniai mokymai „kėbulo priežiūros priemonės, akumuliatoriai, alyvos“ | | | | | | 10 | 3 |
| Praktiniai mokymai „Kėbulo gruntavimas, dažymas“ | | | | | | 3 | 7 |

| | | | | | | | |
|--|--|--|--|--|--|---|----|
| Praktiniai mokymai „Aktyviųjų pakabų aptarnavimas lengvuosiuose automobiliuose II“ | | | | | | 2 | 16 |
| Iš viso | | | | | | | |

Praktinio mokymo organizavimas kitų profesinio mokymo įstaigų (toliau – PMI) mokiniams, mokytojams.*

| PMI pavadinimas | Pirminio, testinio profesinio mokymo programos pavadinimas (kodas) | Mokinių skaičius 2018 metais | Mokinių skaičius 2017 metais | Mokinių pokytis lyginant su 2017 m. (+ / -) | Valandų skaičius vienam asmeniui 2018 metais | Mokytojų skaičius 2018 metais | Valandų skaičius vienam asmeniui 2018 metais |
|--|--|------------------------------|------------------------------|---|--|-------------------------------|--|
| Biržų technologijų ir verslo mokymo centras | Automobilių mechanikas, M44071601 | 12 | x | x | 40 | | |
| | | 12 | | | 30 | | |
| VšĮ Alantos technologijos ir verslo mokykla | Automobilių mechanikas, 330071606 | 5 | | | 4 | | |
| Švenčionių profesinio rengimo centras | Automobilių kėbulo remontininkas, M44071604 | 13 | | | 8 | | |
| VšĮ Kuršėnų politechnikos mokykla | Automobilių mechanikas, M44071601 | 15 | | | 40 | | |
| Kėdainių profesinio rengimo centras | Automobilių mechanikas, M43071604 | 13 | | | 12 | | |
| Vilniaus technologijų, verslo ir žemės ūkio mokykla | Automobilių elektromechanikas, 330071612 | 15 | | | 18 | | |
| VšĮ Panevėžio PRC, Varėnos TVM, Alytaus PRC, Šiaulių PRC, Jonavos PM, Šilutės ŽŪM, VšĮ Alantos TVM, Dieveniškų TVM | Kvalifikacijos tobulinimo programa Nr. KTP-76 | | | | | 12 | 8 |
| Smalininkų TVM, Švenčionių PRC, Joniškio ŽŪM, VšĮ Raseinių TVM, VšĮ Panevėžio PRC, Alytaus PRC, | Kvalifikacijos tobulinimo programa Nr. KTP-77 | | | | | 16 | 8 |

| | | | | | | | |
|--|---|--|--|--|--|----|---|
| Šilutės ŽŪM, Dieveniškų TVM, VšĮ Telšių RPMC, Mažeikių PM, VšĮ Kretingos TVM, Vilkijos ŽŪM | | | | | | | |
| Joniškio ŽŪM, Žeimelio ŽŪM, VšĮ Raseinių TVM, VšĮ Panevėžio PRC, Šilutės ŽŪM, Zarasų ŽŪM, VšĮ Telšių RPMC, Mažeikių PM, VšĮ Elektrėnų PMC, VšĮ Kretingos TVM | Kvalifikacijos tobulinimo programa Nr. KTP- 78 | | | | | 14 | 8 |
| Biržų TVMC, Švenčionių PRC, Joniškio ŽŪM, Varėnos TVM, VšĮ Panevėžio PRC, Šilutės ŽŪM | Kvalifikacijos tobulinimo programa Nr. KTP- 79 | | | | | 12 | 8 |
| Iš viso | | | | | | | |

Praktinio mokymo organizavimas kolegijų, universitetų studentams, dėstytojams:*

| Mokymo įstaigos pavadinimas | Studijų programos pavadinimas | Studentų skaičius 2018 metais | Studentų skaičius 2017 metais | Studentų pokytiš lyginant su 2017 m. (+ / -) | Valandų skaičius vienam asmeniui 2018 metais | Dėstytojų skaičius 2018 metais | Valandų skaičius vienam asmeniui 2018 metais |
|-----------------------------------|---|--|--|---|---|---|---|
| VG TU | Automobilių transporto inžinerija | 25 | | | 4 | - | - |
| Iš viso | | 25 | | | 4 | - | - |

Praktinio mokymo organizavimas bendrojo ugdymo mokyklų mokiniams:*

| Bendrojo ugdymo mokyklos pavadinimas | Mokinių skaičius 2018 metais | Mokinių skaičius 2017 metais | Mokinių pokytiš lyginant su 2017 m. (+ / -) | Valandų skaičius vienam asmeniui 2018 metais | Vykdytų (planuojamų) užsiėmimų SPMC paskirtis: technologijų pamokų organizavimas, profesinis orientavimas ir kt. | Pastabos (nurodykite ar turite sudarytas sutartis (reg. Nr.) su bendrojo ugdymo mokyklomis dėl technologijų pamokų organizavimo) |
|---|---------------------------------------|---------------------------------------|--|--|--|---|
| Vilniaus | 13 | x | x | 3 | profesinis | |

| | | | | | | |
|--|-----|--|--|----|-------------------------|--|
| Vladislavo Sirokomlės gimnazija | | | | | orientavimas | |
| Vilniaus „Minties“ gimnazija | 17 | | | 2 | profesinis orientavimas | |
| Vilniaus Fabijoniškių mokykla | 13 | | | 2 | profesinis orientavimas | |
| Veličionių socializacijos centras | 10 | | | 2 | profesinis orientavimas | |
| Sofijos Kovalevskajos progimnazija | 27 | | | 2 | profesinis orientavimas | |
| Gijos jaunimo mokykla | 12 | | | 2 | profesinis orientavimas | |
| Vilniaus Abraomo Kulviečio Klasikinė Gimnazija | 15 | | | 2 | profesinis orientavimas | |
| Vilniaus Žemynos progimnazija | 15 | | | 2 | profesinis orientavimas | |
| Iš viso | 122 | | | 17 | | |

Kvalifikacijos tobulinimo renginių organizavimas įmonių darbuotojams:*

| Įmonės (juridinio asmens pavadinimas) | Darbuotojų skaičius 2018 metais | Darbuotojų skaičius 2017 metais | Darbuotojų pokytis lyginant su 2017 m. (+ / -) | Valandų skaičius vienam darbuotojui 2018 metais |
|---------------------------------------|---------------------------------|---------------------------------|--|---|
| UAB „Transporto studijos“ | 131 | | | 8 |
| | 64 | | | 12 |
| | 25 | | | 24 |
| Iš viso | 220 | | | |

Profesinio mokymo įstaigų, turinčių SPMC, mokiniai siunčiami į kitus SPMC, kai praktiniam mokymui vykdyti nėra atitinkamo savo profesinio mokymo įstaigoje SPMC:*

| PMĮ, į kurią nukreipiami mokiniai, pavadinimas | Pirminio, tęstinio profesinio mokymo programos pavadinimas (kodas) | Mokinių skaičius 2018 metais | Mokinių skaičius 2017 metais | Mokinių pokytis lyginant su 2017 m. (+ / -) | Valandų skaičius vienam mokiniui 2018 metais |
|--|--|------------------------------|------------------------------|---|--|
| Klaipėdos technologijų mokymo centras | Siuvėjo (440072305) | 32 | 16 | + | 32 val. |
| Iš viso | | 32 | 16 | - | 32 val. |

PMĮ, neturinčios SPMC, mokiniai siunčiami į kitų PMĮ SPMC:**

| PMĮ, į kurią nukreipiami mokiniai, pavadinimas | Pirminio, tęstinio profesinio mokymo programos pavadinimas (valstybinis kodas) | Mokinių skaičius 2018 metais | Mokinių skaičius 2017 metais | Mokinių pokytis lyginant su 2017 m. | Valandų skaičius vienam mokiniui 2018 metais |
|--|--|------------------------------|------------------------------|-------------------------------------|--|
| | | | | | |

| | | | | | |
|---------|--|--|---|---------|--|
| | | | | (+ / -) | |
| | | | x | x | |
| | | | x | x | |
| Iš viso | | | | | |

Mokinių „nubyrėjimas“

| | 2017–2018 m. m. | | | Dalis (proc.) nuo visų 2016–2017 m .m. besimokiusių mokinių | pokytis (proc.) lyginant su 2016-2017 m. m. (+ / -) |
|-------------------------------------|------------------------|--------------------------------------|--------------------------------|---|---|
| | Mokinių skaičius 09.01 | Išbrauktų mokinių skaičius per m. m. | Dalis (proc.) nuo visų mokinių | | |
| Išbraukta iš mokinių sąrašų iš viso | 791 | 56 | 7,35 | 15,8 | + |
| Iš jų: | | | | x | x |
| Perėjo mokytis į kitas mokyklas | | 15 | 1,9 | x | x |
| Pakeitė gyvenamąją vietą | | - | - | x | x |
| Dėl vaikų auginimo | | - | - | x | x |
| Dėl ligos | | 1 | 0,1 | x | x |
| Dėl nepažangumo | | 2 | 0,3 | x | x |
| Dėl pamokų nelankymo | | 15 | 1,9 | x | x |
| Dėl sunkių materialinių sąlygų | | - | - | x | x |
| Išvyko į užsienį | | 4 | 0,5 | x | x |
| Įsidarbino | | 15 | 1,9 | x | x |
| Dėl kitų priežasčių | | 4 | 0,5 | x | x |

Mokinių lankomumas:

| Vidutiniškai 1 mokinis per 2017- 2018 mokslo metus praleido iš viso pamokų | Vidutiniškai 1 mokinis per 2016- 2017 mokslo metus praleido iš viso pamokų | Pokytis lyginant su 2016- 2017 mokslo metais (+ / -) | Vidutiniškai 1 mokinis per 2017- 2018 mokslo metus praleido pamokų dėl nepateisinamų priežasčių | Vidutiniškai 1 mokinis per 2016- 2017 mokslo metus praleido pamokų dėl nepateisinamų priežasčių | Pokytis lyginant su 2016- 2017 mokslo metais (+ / -) |
|--|--|--|---|---|--|
| 148 | 90 | + | 79 | 57 | - |

Neformalusis vaikų švietimas

- Mokinių, lankančių neformaliojo vaikų švietimo ugdymo būrelius 2018–2019 m. m., skaičius ir dalis (proc.) nuo visų besimokančiųjų: 262 –38% (dalis proc. nuo besimokiusiųjų 2017–2018 m.m. -36%).
- Valandų, skirtų neformaliajam vaikų švietimui 2018–2019 m. m., panaudojimas: skirta 1180 val., panaudota -740val. (panaudota val. 2017–2018 m.m -360 val.)

Dalyvavimas tarptautiniuose projektuose (projektų pavadinimai, dalyvių skaičius)

| Eil. Nr. | Projekto pavadinimas | Data | Priimančioji šalis | Dalyvių skaičius 2018 metais | Dalyvių skaičius 2017 metais | Dalyvių pokytis lyginant su 2017 metais (+ / -) |
|-----------------|--|--------------|---|------------------------------|------------------------------|---|
| | Erasmus I programos KA 1 projektas “Kompetencijų tobulinimas su Erasmus+ “ | 2018 m. | Prancūzija, Vokietija, Lenkija, Ispanija | 16 mokinių, 24 mokytojai | x | x |
| | Peculiarities of teaching women typical male professions (LT: Moterų mokymo tipiška vyriškų profesijų ypatumai) | 2018-2019 m. | Švedija, Latvija, Islandija | 6 | x | x |
| | E-tool “E-tool for assessment of car mechanics’ competences in the context of the EU experience” (LT: E-priemonė automechanikų kompetencijų vertinimui ES patirties kontekste“ | 2018-2020 m. | Estija, Lenkija, Vokietija | 10 | x | x |
| | Good practice on the move (LT: Keliaujanti geroji praktika) | 2018-2021 | Vokietija, Kroatija, Italija, Prancūzija, Lenkija, Austrija | 3 | x | x |
| | PROFI VNFIL | 2018-2021 | Portugalija, Italija, Graikija, | 3 | x | x |
| Iš viso: | | | | 62 | | |

Nacionaliniai ir tarptautiniai profesinio meistriškumo konkursai

Organizavimas nacionalinių ir tarptautinių profesinio meistriškumo konkursų 2018 metais

| Įsakymu patvirtinto konkurso pavadinimas (potv. Nr.) | Mokyklų dalyvių skaičius | Profesijos mokytojų skaičius | Mokinių skaičius | Konkurso vieta | Laimėtos vietos |
|--|--------------------------|------------------------------|------------------|--|--|
| Tartautinis automechanikų profesinio meistriškumo konkursas „Car Mechanic Junior 2018“ (V1-13) | 57 | 20 | 18 | VAVM - Organizatoriai negalėjo užimti prizinių vietų | VAVM - Organizatoriai negalėjo užimti prizinių vietų |

Dalyvavimas nacionaliniuose ir tarptautiniuose profesinio meistriškumo konkursuose 2018 metais

| Įsakymu ar potvarkiu (Nr.) patvirtinto konkurso pavadinimas | Dalyvavusių profesijos mokytojų skaičius | Dalyvavusių mokinių skaičius | Konkurso vieta | Laimėtos vietos |
|---|--|------------------------------|------------------|--|
| Tarptautinis profesinio meistriškumo konkursas Euroskills 2018 | 1 | 1 | 5 | 5 vieta profesijos srityje. 1 vieta už puikų pasiruošimą, 1 vieta – geriausias šalies atstovas |
| Nacionalinis konkursas „Inter Cars Lietuva“ – „Geriausias jaunas automechanikas 2018“ | 2 | 1 | 3 | 3 |
| Nacionalinis profesinio meistriškumo konkursas „Vairuotojas – saugaus eismo dalyvis 2018“ | 1 | 2 | 2 | 1, 3 |
| Tartautinis siuvėjų meistriškumo konkursas „Mano banguojanti jūra“ | 3 | 2 | Siuvėjo 2 vieta. | 2 |

| | | | | |
|--|---|---|---|---|
| Nacionalinis profesinio meistriskumo konkursas „Automobilių kėbulo remontininkas 2018“ | 2 | 2 | - | - |
|--|---|---|---|---|

Dalyvavimas parodoje „Studijos 2018“

„Studijos 2018“ atstovauta transporto ūkio ir lengvosios pramonės šakoms. VAVM atstovavusių mokytojų ir mokinių skaičius – 20.

Atvirų durų dienų organizavimas

Dalyvavo 205 kitų mokyklų mokiniai.

Socialinė parama mokiniams ir mokinių pavėžėjimas

| Eil. Nr. | Socialinės paramos teikimo būdai (pvz.) | Mokinių skaičius | Dalis (proc.) nuo visų mokinių | Parama pinigais |
|----------|---|------------------|--------------------------------|-----------------|
| 1. | Parama drabužiais | - | - | - |
| 2. | Parama avalyne | - | - | - |
| 3. | Parama maistu | - | - | - |
| 4. | Vienartinės pašalpos | 4 | 0,5 | 115,52 |
| 5. | Sumažintas bendrabučio mokestis 50% | - | - | - |
| 6. | Sumažintas bendrabučio mokestis 100% | 20 | 12,3 | 1650,00 |

Mokinių pavėžėjimui skirta - 1264,32 eurų.

Mokinių skaičius važiuojančių į mokyklą/namą iki 40 km kiekvieną dieną - 25 mokinių.

Mokinių skaičius važiuojančių į mokyklą/namą savaitgaliais - 0 mokinių.

Biudžeto lėšų panaudojimas 2018 metais

Kiek 2018 m. buvo skirta lėšų profesinio mokymo programoms finansuoti, kompetencijų vertinimui, kitų lėšų ugdymui – 1139500 (55,15 proc. skirto biudžeto).

Kiek 2018 m. buvo skirta ūkio lėšų – 463200 (22,42 proc. skirto biudžeto).

Kiek 2018 m. gauta lėšų bendrabučių išlaikymui – 81000 (3,92 proc. skirto biudžeto).

Kiek 2018 m. PMĮ sutaupė lėšų – visos 2018 m. lėšos panaudotos.

| Kodas | Sąmatos straipsnio pavadinimas | Suma Eur |
|--------------|--|----------------|
| 2.1.1.1.1.01 | Darbo užmokestis pinigais | 1279000 |
| 2.1.2.1.1.01 | Socialinio draudimo įmokos | 381500 |
| 2.2.1.1.1.05 | Ryšių paslaugos | 6200 |
| 2.2.1.1.1.06 | Transporto išlaikymas | 10000 |
| 2.2.1.1.1.08 | Spaudiniai | 0 |
| 2.2.1.1.1.10 | Kitos prekės | 0 |
| 2.2.1.1.1.11 | Komandiruotės | 1000 |
| 2.2.1.1.1.15 | Ilgalaikio materialiojo turto einamasis remontas | 25000 |
| 2.2.1.1.1.16 | Kvalifikacijos kėlimas | 4000 |
| 2.2.1.1.1.20 | Komunalinės paslaugos | 115000 |
| 2.2.1.1.1.30 | Kitos paslaugos | 37500 |
| 2.7.3.1.1.01 | Darbdavių socialinė parama pinigais | 1000 |
| 2.8.1.1.1.01 | Stipendijos | 131000 |
| | Iš viso: | 1991200 |

Kiek gauta 2018 m. ES lėšų ir kokiems tikslams

2018 m. iš ES lėšų buvo gauta – 157400 tūkst. Eur projektų vykdymui.

PMĮ finansinės pajamos už teikiamas mokymo ir kitas paslaugas:

| Metai | Visos pajamos, tūkst. eurų | Gauta pajamų, tūkst. eurų | |
|---|----------------------------|--|---|
| | | Už suteiktas mokymo priemones ir paslaugas | Už kitas priemones ir teiktas paslaugas |
| 2018 | 392 | 260 | 132 |
| 2017 | 348 | 193 | 155 |
| Pokytis lyginant su 2017 metais (+ / -) | 44 | 67 | -23 |

Paslaugų aprašymas: teikiamos vairavimo mokymo paslaugos, mokymai ūkininkams, patalpų nuoma.

Bendradarbiavimas su socialiniais partneriais ir savivaldybėmis

Mokykla suorganizavo: 5 susitikimus su socialiniais partneriais, pristatė profesinio mokymo organizavimo procesą SPMC, aptarė profesinio mokymo kokybės gerinimo galimybes.

Socialiniai partneriai organizavo: 4 seminarus mokytojų technologinėms kompetencijoms tobulinti, dalyvavo mokinių profesinės karjeros planavimo veiklose, apdovanojo baigiamųjų kursų geriausiai besimokančius mokinius.

Socialiniai partneriai dalyvavo mokyklos vykdomoje projektinėje veikloje - priėmė į praktiką atvykstančius moksleivius iš kitų Europos šalių; skyrė vertingų prizų, suteikė visapusišką pagalbą mokyklai organizuojant tarptautinį „Jaunojo automechaniko 2018“ konkursą.

Mokinių motyvacijai didinti, karjerai ugdyti organizuojamos ekskursijos į socialinių partnerių įmones.

Bendradarbiavimas su įmonėmis:

Verslo įmonės prisideda prie profesinio mokymo patrauklumo didinimo: remia profesinio mokymo, mokymosi visą gyvenimą populiarinimo iniciatyvas, dalyvauja sėkmingos karjeros planavimo renginiuose – 4 renginiai

Automobilių mechanikų:

UAB „Inter Cars Lietuva“
 UAB „Transporto studijos“
 UAB „Altas“
 UAB „Nippon Auto“
 UAB „Inchape Motors“
 UAB „Ausegra“
 UAB „KEMI Service“
 UAB „Krasta Auto“
 UAB „Autobrava“
 UAB „Žaibo ratas Vilnius“
 UAB „JMA“
 UAB „Rimtoma“
 UAB „Tanagra“
 UAB „Tokvila“
 UAB „Moller Auto Vilnius“
 UAB „R2L“
 UAB „Laura motors“

Siuvimo:

UAB Coats Lietuva
 UAB „Rožė“
 UAB „Bonitana“
 UAB „Žiedas plius“
 UAB „Mados aikštė“ Ramunės Piekautaitės mados namai
 UAB „Fashion house Juozas Statkevičius“

Užsienio šalių partneriai:

Slovakija – Secondary Vocational School Jesenskeho, Nove Zamky
 Slovėnija – Secondary Vocational and Technical School Bezigrad
 Čekija – Stredni Skola Automobilni a Informatik Praha
 Lenkija – Zespół Szkół Samochodowych im Inz Tadeusza Tanskiego, Poznań
 Lenkija – Zespół Szkół, Centrum Kształcenia Ustawicznego W Gronowie
 Lenkija – Zespół Szkół Mechanicznych, Białystok
 Makedonija – ASUC Boro Petrushevski, Skopje
 Turkija – Sisli Mesleki ve Teknik Anadolu Lisesi, Stambulas
 Vokietija – Berufskolleg Kempen
 Estija – Tartu Kutsehariduskeskus
 Estija – Industrial Education Centre of Tallinn
 Estija – Valga County Vocational Training Center
 Ispanija – Centro Integrado de Formación Profesional Someso – Someso High Vocational School
 Austrija – Vocational School for Car Mechanic and carbody worker in Lower Austria, Eggenburgas
 Prancūzija – GARAC, Ecole Nationale des Professions de l'Automobile

Baltarusija - Minsko VMTPT koledžas

Profesinio mokymo įstaigos:

Alytaus profesinio rengimo centras
 Panevėžio profesinio rengimo centras
 Šiaulių profesinio rengimo centras
 Utenos regioninis profesinio rengimo centras
 Ukmergės technologijų ir verslo mokykla
 Smalininkų technologijų ir verslo mokykla
 VšĮ Alantos technologijos ir verslo mokykla
 Kauno maisto pramonės ir prekybos mokymo centras
 VšĮ Jeruzalės rinkos mokymo centras
 Kuršėnų politechnikos mokykla
 Daugų technologijos ir verslo mokykla
 Varėnos technologijos ir verslo mokykla

Aukštosios mokyklos:

Vilniaus Gedimino technikos universitetas
 Vilniaus technologijų ir dizaino kolegija

Bendrojo lavinimo mokyklos:

Vilniaus Jono Basanavičiaus gimnazija
 Vilniaus Simono Stanevičiaus progimnazija
 Vilniaus „Ryto“ progimnazija
 Riešės gimnazija

Svarbiausi įstaigos pasiekimai ir problemos

Pasiekimai:

1. Gautas ES finansavimas ir pradėti transporto sektorinio praktinio mokymo centro statybos ir įrangos pirkimo darbai.
2. Renovuotos (apšiltintos) mokyklos bendrabučio išorės sienos.
3. **Pradėtos vykdyti dar viena pirminio profesinio mokymo modulinės programos:**
 - Automobilių kėbulo remontininko.
4. **Pradėtos vykdyti šešios tęstinio profesinio mokymo modulinės programos:**
 - Motorinių transporto priemonių kroviniams vežti vairuotojo;
 - Automobilių elektros įrengimų remontininko ;
 - Automobilių kėbulų remontininko;
 - Automobilių mechaniko;
 - Siuvėjo;
 - Sukirpėjo konstruktoriaus.
5. **Mokykla organizavo didžiulį 9 šalių (57 dalyvių) tarptautinį „ Car Mechanic Junior 2018” profesinio meistriškumo konkursą.**
 - Prizinių vietų buvo verti VAVM mokiniai, dalyvavę tarptautiniame „Car Mechanic Junior 2018“ profesinio meistriškumo konkurse, tačiau pagal konkurso taisykles

organizatorių dalyviai neapdovanojami, nors ir pademonstruoja geriausias kompetencijas.

6. Laimėtos prizinės vietos Vilniaus regiono profesinių mokyklų konkursuose, viktorinose:

- Vilniaus miesto profesinių mokyklų Nacionalinis diktantas – I ir III vietos;
- Edukacinis anglų kalbos konkursas „Olympis“, šešios I vietos ;
- Statybininkų rengimo centras (Viršuliškių sk.): viktorina „Lietuviais esame mes gimę...“ III vieta;
- Vilniaus turizmo ir paslaugų verslo mokykla: Visuomenės aplinkosauginio švietimo projekto "Žvilgsnis į mus supantį pasaulį" interaktyvios protų kovos. II vieta;
- Vilniaus gelažinkelio transporto ir verslo paslaugų mokykla: tarpmokyklinis kaligrafijos konkursas „Kalėdos mano širdy“ I ir III vietos;
- Vilniaus miesto profesinio mokymo įstaigų užsienio (rusų) kalbos konkursas I vieta;
- Vilniaus regiono profesinių mokyklų istorijos-geografijos „Protų mūšis“ III vieta.

7. Laimėtos prizinės vietos Vilniaus regiono profesinių mokyklų sparto varžybose:

- Vilniaus regiono profesinių mokyklų mokinių kroso varžybos- II vieta;
- Vilniaus regiono vaikinų stalo teniso varžybos- II vieta;
- Vilniaus regiono vaikinų krepšinio varžybos- III vieta;
- Vilniaus regiono vaikinų virvės traukimo varžybos III vieta;
- Vilniaus regiono vaikinų futbolo varžybos III vieta;

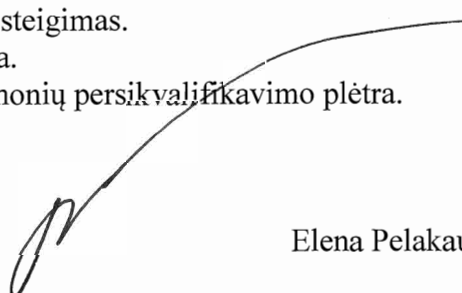
Problemos:

- ✓ Trūkumas kvalifikuotų profesijos mokytojų.
- ✓ Stoka galimybių profesijos mokytojams tobulinti technologines kompetencijas.
- ✓ Kokybės užtikrinimas vertinant ir pripažįstant savišvietos ir neformaliojo būdu įgytas kompetencijas.
- ✓ Pameistrystės modelio įtvirtinimas ir tolesnė jo plėtra.
- ✓ Profesinio mokymo formų įvairovės ir lankstumo įgyvendinimas.

Istaigos perspektyvos

- ✓ Transporto SPMC plėtra.
- ✓ Transporto sektoriaus kompetencijų centro steigimas.
- ✓ Neformaliojo (suaugusiųjų) mokymo plėtra.
- ✓ Papildomų kvalifikacijų ar jau dirbančių žmonių persikvalifikavimo plėtra.

Vilniaus automechanikos ir verslo mokykla



Elena Pelakauskienė

VILNIAUS GELEŽINKELIO TRANSPORTO IR VERSLO PASLAUGŲ MOKYKLA
(švietimo įstaigos pavadinimas)

2018 METŲ VEIKLOS ATASKAITA

Mokymo įstaigos darbuotojai

Bendras darbuotojų skaičius 2019.01.01 – 95

Iš jų:

profesijos mokytojų – 24

bendrojo ugdymo mokytojų – 19

specialiųjų pedagogų – 0

socialinių pedagogų – 1

psichologų – 1

Kvalifikacijos tobulinimas

| Kvalifikacija | Proc. nuo bendro profesijos mokytojų skaičiaus | | Pokytis lyginant su 2017 metais (+ / -) | Proc. nuo bendro bendrojo ugdymo mokytojų skaičiaus | | Pokytis lyginant su 2017 metais (+ / -) |
|--------------------|--|---------|---|---|---------|---|
| | 2018 m. | 2017 m. | | 2018 m. | 2017 m. | |
| Vyr. mokytojų | 46 | 44 | + | 42 | 38 | + |
| Mokyt. Metodininkų | 13 | 15 | - | 26 | 29 | - |
| Ekspertų | 0 | 0 | | 0 | 0 | |

Bendrojo ugdymo programų įgyvendinimas

Mokinių pažangumas:

| Mokslo metai / Programa | 2017-2018 | 2016-2017 | Pokytis lyginant su 2016-2017 (+ / -) |
|-----------------------------|------------------|-----------|---------------------------------------|
| | Pažangumas proc. | | |
| Pagrindinio ugdymo programa | 87 | 98 | - |
| Vidurinio ugdymo programa | 88 | 85 | + |

Mokyklinių brandos egzaminų rezultatų suvestinė:

| Egzaminas | 2018 m. | | | Išlaikė (proc.) 2017 m. | Pokytis lyginant su 2017 (+ / -) |
|------------------------------|---------|---------|-----------------|-------------------------|----------------------------------|
| | Laikė | Išlaikė | Išlaikė (proc.) | | |
| Technologijos | 13 | 13 | 100 | x | x |
| Menai | 0 | 0 | - | x | x |
| Lietuvių kalba ir literatūra | 73 | 70 | 96 | x | x |
| Iš viso | 86 | 83 | 97 | 99 | - |

Valstybinių brandos egzaminų rezultatų:

| Egzaminas | 2018 m. | | | Išlaikė (proc.) 2017 m. | Pokytis lyginant su 2017 (+ / -) |
|---------------------------------|---------|---------|--------------------|-------------------------------|---|
| | Laikė | Išlaikė | Išlaikė (proc.) | | |
| Lietuvių kalba ir literatūra | 18 | 13 | 72 | x | x |
| Anglų kalba | 59 | 56 | 95 | x | x |
| Rusų kalba | 30 | 30 | 100 | x | x |
| Matematika | 20 | 12 | 60 | x | x |
| Istorija | 3 | 3 | 100 | x | x |
| Informacinės technologijos | 8 | 1 | 13 | x | x |
| Biologija | 11 | 9 | 82 | x | x |
| Fizika | 4 | 3 | 75 | x | x |
| Geografija | 19 | 16 | 84 | x | x |
| Iš viso | 172 | 143 | 83 | 89 | - |

Pagrindinio ir vidurinio išsilavinimo įgijimas:

| Dvyliktojų skaičius 2017-2018 m. m. pabaigoje | Brandos atestatus gavusių mokinių skaičius 2018 m. | Brandos atestatus gavusių mokinių dalis (proc.) 2018 m. | Brandos atestatus gavusių mokinių dalis (proc.) 2017 m. | Pokytis lyginant su 2017 m. (+ / -) | Dešimtojų skaičius 2017-2018 m. m. pabaigoje | Pagrindinio išsilavinimo pažymėjimus gavusių mokinių skaičius 2018 m. | Pagrindinio išsilavinimo pažymėjimus gavusių mokinių dalis (proc.) 2018 m. | Pagrindinio išsilavinimo pažymėjimus gavusių mokinių dalis (proc.) 2017 m. | Pokytis lyginant su 2017 m. (+ / -) |
|---|---|---|---|---|--|---|---|---|---|
| 109 | 82 | 75 | 84 | - | 27 | 27 | 100 | 100 | 0 |

Profesinio mokymo programų įgyvendinimas

2018–2019 m. m. vykdomos pirminio profesinio mokymo programos

| Programos pavadinimas | Valstybinis kodas | Mokinių skaičius 2019.01.01 | | | Įmonės, kurioje vykdoma pameistrių praktinio mokymo dalis, jei vykdoma pameistrystė, pavadinimas |
|--|----------------------|-----------------------------|---------------------|---|---|
| | | Iš viso | Iš jų pameistrių | Iš jų turinių specialiųjų ugdymosi poreikių | |
| Traukinio mašinisto modulinė profesinio mokymo programa | M44104101 | 11 | - | - | - |
| Traukinių konduktoriaus modulinė profesinio mokymo programa | P42104102 | 9 | - | 1 | - |
| Logisto ekspeditoriaus modulinė profesinio mokymo programa | M43041701 | 27 | - | 1 | - |

| | | | | | |
|---|-----------|----|---|---|---|
| Logisto ekspeditoriaus modulinė profesinio mokymo programa | M44041701 | 22 | - | - | - |
| Logisto ekspeditoriaus mokymo programa | 330041704 | 22 | - | - | - |
| Lokomotyvo mašinisto mokymo programa | 330104106 | 24 | - | - | - |
| Kompiuterinės įrangos derintojo modulinė profesinio mokymo programa | M43061103 | 49 | - | 4 | - |
| Multimedijos paslaugų teikėjo modulinė profesinio mokymo programa | M43061106 | 49 | - | - | - |
| Multimedijos paslaugų teikėjo modulinė profesinio mokymo programa | M44061107 | 16 | - | - | - |
| Kompiuterių tinklų derintojo modulinė profesinio mokymo programa | M43061107 | 12 | - | - | - |
| Kompiuterinės įrangos derintojo mokymo programa | 330071402 | 24 | - | - | - |
| Suvirintojo modulinė profesinio mokymo programa | M43071501 | 18 | - | 1 | - |
| Suvirintojo modulinė profesinio mokymo programa | M44071501 | 8 | - | - | - |
| Suvirintojo mokymo programa | 330071505 | 14 | - | - | - |

2018–2019 m. m. vykdomos tęstinio profesinio mokymo programos (kai mokiniai priimti pagal švietimo ir mokslo ministro/ patvirtintą priėmimo planą)

| Programos pavadinimas | Valstybinis kodas | Mokinių skaičius 2019.01.01 | | | Įmonės, kurioje vykdoma pameistrių praktinio mokymo dalis, jei vykdoma pameistrystė, pavadinimas |
|--|-------------------|-----------------------------|---|------------------|--|
| | | Iš viso | Iš jų turinių specialiųjų ugdymosi poreikių | Iš jų pameistrių | |
| Traukinio mašinisto modulinė profesinio mokymo programa | T43104103 | 7 | - | - | - |
| Logisto ekspeditoriaus modulinė profesinio mokymo programa | T43041701 | 21 | - | - | - |

| | | |
|---|--|---------|
| Profesinio mokymo organizavimas asmenims pagal Užimtumo tarnybos, Neįgalumo ir darbingumo nustatymo tarnybos prie SAM siuntimus ir kitų institucijų skirtą finansavimą (išskyrus tuos asmenis, kurie priimti pagal švietimo ir mokslo ministro patvirtintą priėmimo vietų planą) (asmenų skaičius) nuo 2018-01-01 iki 2018-12-31 | | Iš viso |
| pagal formaliojo profesinio mokymo programas | pagal neformaliojo profesinio mokymo programas | |
| - | - | - |

Kompetencijų vertinimas

| Eil. Nr. | Mokymo programos pavadinimas ir valstybinis kodas (2018 m.) | Baigiamojo kurso mokinių skaičius (2018 m.) | Iš jų dalyvavo kompetencijų vertinime ir įgijo kvalifikaciją (2018 m.) | | | Įgijo kvalifikaciją (2017 m.) | Pokytis lyginant su 2017 m. (+ / -) |
|----------|--|---|--|-------|------------------------------------|-------------------------------|-------------------------------------|
| | | | Mokinių skaičius | Proc. | Kvalifikacijos įvertinimo vidurkis | | |
| 1 | Multimedijos paslaugų teikėjo modulinė profesinio mokymo programa, M43061106 | 20 | 15 | 75 | 6,9 | x | x |
| 2 | Kompiuterių tinklų derintojo modulinė profesinio mokymo programa, M44061106 | 14 | 10 | 71 | 6,7 | x | x |
| 3 | Multimedijos paslaugų teikėjo modulinė profesinio mokymo programa, M44061107 | 12 | 7 | 58 | 7,1 | x | x |
| 4 | Žiniatinklio programuotojo modulinė profesinio mokymo programa, M44061108 | 17 | 10 | 59 | 7,8 | x | x |

| | | | | | | | |
|---------|---|-----|-----|----|-----|-----|---|
| 5 | Kompiuterinės įrangos derintojo mokymo programa, 330071402 | 21 | 15 | 71 | 6,7 | x | x |
| 6 | Suvirintojo mokymo programa, 330071505 | 10 | 8 | 80 | 7,2 | x | x |
| 7 | Lokomotyvo mašinisto mokymo programa, 330104106 | 17 | 14 | 82 | 6,0 | x | x |
| 8 | Logisto ekspeditoriaus mokymo programa, 330041704 | 26 | 19 | 73 | 7,7 | x | x |
| 9 | Traukinio mašinisto modulinė profesinio mokymo programa, M44104101 | 20 | 11 | 55 | 6,7 | x | x |
| 10 | Logisto ekspeditoriaus modulinė profesinio mokymo programa, M44041701 | 28 | 17 | 61 | 7,5 | x | x |
| Iš viso | | 185 | 126 | 68 | 7,0 | 186 | - |

Mokinių įsidarbinimas (2018 m. lapkričio 1 d.) ir palyginimas su (2017 m. lapkričio 1 d.)

| Programos pavadinimas (valstybinis kodas) | Baigusiujų programą 2018 m. skaičius | Iš baigusiujų 2018 m. | | | | | | | | | Buvusi situacija 2017.11.01 |
|---|--------------------------------------|-----------------------|---------------------------------|-------------|--------------------------|-----------------------------------|-----------------------------|------------------|---------------------|------|--|
| | | Dirba | | | Mokosi kitoje programoje | | | Išvyko į užsienį | Nedirba ir nesimoko | Kita | Dirbo pagal įgytą kvalifikaciją (proc. nuo bendro įsidarbinusių skaičiaus) |
| | | Dirbančiųjų skaičius | Iš jų pagal įgytą kvalifikaciją | iš jų proc. | Iš viso | Iš jų profesinio mokymo įstaigose | Iš jų aukštosiose mokyklose | | | | |
| Logisto ekspeditoriaus mokymo programa, 330041704 | 19 | 14 | 8 | 57 | 1 | 0 | 1 | 0 | 1 | 3 | x |
| Logisto ekspeditoriaus modulinė profesinio mokymo programa, M44041701 | 17 | 11 | 8 | 73 | 0 | 0 | 0 | 1 | 2 | 3 | x |
| Traukinio mašinisto modulinė profesinio mokymo programa, M44104101 | 11 | 7 | 5 | 71 | 0 | 0 | 0 | 0 | 2 | 2 | x |
| Lokomotyvo mašinisto mokymo programa, 330104106 | 14 | 7 | 3 | 43 | 2 | 2 | 0 | 2 | 1 | 2 | x |
| Suvirintojo mokymo programa, 330071505 | 8 | 5 | 4 | 80 | 0 | 0 | 0 | 0 | 1 | 2 | x |
| Kompiuterinės įrangos derintojo mokymo programa, 330071402 | 15 | 11 | 7 | 64 | 1 | 0 | 1 | 0 | 1 | 2 | x |

| | | | | | | | | | | | |
|--|-----|----|----|----|----|---|---|---|----|----|----|
| Kompiuterių tinklų derintojo modulinė profesinio mokymo programa, M44061106 | 10 | 7 | 4 | 57 | 0 | 0 | 0 | 1 | 1 | 1 | x |
| Žiniatinklio programuotojo modulinė profesinio mokymo programa, M44061108 | 10 | 4 | 2 | 50 | 1 | 1 | 0 | 0 | 2 | 3 | x |
| Multimedijos paslaugų teikėjo modulinė profesinio mokymo programa, M43061106 | 15 | 4 | 2 | 50 | 4 | 2 | 2 | 2 | 3 | 2 | x |
| Multimedijos paslaugų teikėjo modulinė profesinio mokymo programa, M44061107 | 7 | 5 | 3 | 60 | 2 | 0 | 2 | 0 | 0 | 0 | x |
| Iš viso | 126 | 75 | 46 | 61 | 11 | 5 | 6 | 6 | 14 | 20 | 48 |

Sektorinių praktinio mokymo centrų veikla 2018 metais ir lyginimas su 2017 metais

* – lentelės pildo profesinio mokymo įstaigos turinčios SPMC

** – lentelę pildo profesinio mokymo įstaigos neturinčios SPMC

Praktinio mokymo organizavimas šios profesinio mokymo įstaigos mokiniams, mokytojams:*

| Pirminio, tęstinio profesinio mokymo programos pavadinimas (kodas) | Mokinių skaičius 2018 metais | Proc. nuo bendro mokinių skaičiaus 2018 metais | Proc. nuo bendro mokinių skaičiaus 2017 metais | Mokinių pokytis lyginant su 2017 m. (+ / -) | Valandų skaičius vienam mokiniui 2018 metais | Mokytojų skaičius 2018 metais | Valandų skaičius vienam mokytojui 2018 metais |
|---|------------------------------|--|--|---|--|-------------------------------|---|
| Traukinio mašinisto modulinė profesinio mokymo programa (M44104101) | 12 | 3,3 | x | x | 235 | | |
| Traukinio mašinisto modulinė profesinio mokymo programa (M44104101) | 20 | 5,6 | x | x | 210 | | |

| | | | | | | | |
|---|-----|------|------|---|-----|--|--|
| Traukinio mašinisto modulinė profesinio mokymo programa (T43104103) | 9 | 2,5 | x | x | 215 | | |
| Traukinių konduktoriaus modulinė profesinio mokymo programa (P42104102) | 10 | 2,8 | x | x | 231 | | |
| Logisto ekspeditoriaus modulinė profesinio mokymo programa (M43041701) | 27 | 7,6 | x | x | 231 | | |
| Logisto ekspeditoriaus modulinė profesinio mokymo programa (M44041701) | 22 | 6,2 | x | x | 225 | | |
| Logisto ekspeditoriaus modulinė profesinio mokymo programa (T43041701) | 22 | 6,2 | x | x | 225 | | |
| Logisto ekspeditoriaus modulinė profesinio mokymo programa (33041704) | 25 | 7,0 | x | x | 215 | | |
| Suvirintojo modulinė mokymo programa (M44071501) | 8 | 2,2 | x | x | 225 | | |
| Suvirintojo modulinė mokymo programa (M43071501) | 17 | 4,8 | x | x | 231 | | |
| Suvirintojo mokymo programa (330071505) | 14 | 4,0 | x | x | 225 | | |
| Lokomotyvo mašinisto mokymo programa (330104106) | 9 | 2,5 | x | x | 245 | | |
| Lokomotyvo mašinisto mokymo programa (330104106) | 17 | 4,8 | x | x | 215 | | |
| Lokomotyvo mašinisto mokymo programa (330104106) | 14 | 4,0 | x | x | 200 | | |
| Iš viso | 226 | 63,8 | 59,5 | + | 223 | | |

Praktinio mokymo organizavimas kitų profesinio mokymo įstaigų (toliau – PMI) mokiniams, mokytojams:*

| PMI pavadinimas | Pirminio, tęstinio profesinio mokymo programos pavadinimas (kodas) | Mokinių skaičius 2018 metais | Mokinių skaičius 2017 metais | Mokinių pokytis lyginant su 2017 m. (+ / -) | Valandų skaičius vienam asmeniui 2018 metais | Mokytojų skaičius 2018 metais | Valandų skaičius vienam asmeniui 2018 metais |
|---|--|------------------------------|------------------------------|---|--|-------------------------------|--|
| Vilniaus turizmo ir prekybos verslo mokykla | Logisto ekspeditoriaus modulinė profesinio mokymo programa (M44041701) | 40 | x | x | 12 | 2 | 12 |
| Vilniaus turizmo ir prekybos verslo mokykla | Logisto ekspeditoriaus modulinė profesinio mokymo programa (M43041701) | 23 | x | x | 12 | 2 | 12 |
| Vilniaus technologijų mokymo centras | Logisto ekspeditoriaus modulinė profesinio mokymo programa (M44041701) | 17 | x | x | 18 | 2 | 18 |
| Vilniaus komunalinių paslaugų mokykla | Suvirintojo modulinė profesinio mokymo programa (M44071501) | 11 | x | x | 35 | 1 | 35 |
| Vilniaus komunalinių paslaugų mokykla | Elektriko modulinė profesinio mokymo programa (M44071304) | 15 | x | x | 35 | 1 | 35 |
| Vilniaus technologijų, verslo ir žemės ūkio mokykla | Technikos priežiūros verslo darbuotojo mokymo programa (330071612) | 15 | x | x | 12 | 1 | 12 |
| Iš viso | | 121 | 93 | + | 18 | 9 | 18 |

Praktinio mokymo organizavimas kolegijų, universitetų studentams, dėstytojams:*

| Mokymo įstaigos pavadinimas | Studijų programos pavadinimas | Studentų skaičius 2018 metais | Studentų skaičius 2017 metais | Studentų pokytis lyginant su 2017 m. (+ / -) | Valandų skaičius vienam asmeniui 2018 metais | Dėstytojų skaičius 2018 metais | Valandų skaičius vienam asmeniui 2018 metais |
|---|-------------------------------|-------------------------------|-------------------------------|--|--|--------------------------------|--|
| Vilniaus technologijų ir dizaino kolegija | Riedmenų eksploatavimas | 5 | x | x | 40 | - | - |
| Lycee Jean Baylet koledžas (Prancūzija) | Logistika | 3 | x | x | 40 | - | - |
| Riga State Technical School (Latvija) | Riedmenų eksploatavimas | 4 | x | x | 40 | - | - |
| Iš viso | | 12 | 29 | - | 40 | - | - |

Praktinio mokymo organizavimas bendrojo ugdymo mokyklų mokiniams:*

| Bendrojo ugdymo mokyklos pavadinimas | Mokinių skaičius 2018 metais | Mokinių skaičius 2017 metais | Mokinių pokytis lyginant su 2017 m. (+ / -) | Valandų skaičius vienam asmeniui 2018 metais | Vykdytų (planuojamų) užsiėmimų SPMC paskirtis: technologijų pamokų organizavimas, profesinis orientavimas ir kt. | Pastabos (nurodykite ar turite sudarytas sutartis (reg. Nr.) su bendrojo ugdymo mokyklomis dėl technologijų pamokų organizavimo) |
|--|------------------------------|------------------------------|---|--|--|--|
| Vilniaus Sofijos Kovalevskajos mokykla | 84 | x | x | 24 | Profesinis orientavimas, technologijų pamokos | |
| Vilniaus Barboros Radvilaitės progimnazija | 38 | x | x | 6 | Profesinis orientavimas, technologijų pamokos | |
| Vilniaus Taikos progimnazija | 26 | x | x | 4 | Profesinis orientavimas, technologijų pamokos | |
| Vilniaus Naujininkų mokykla | 34 | x | x | 4 | Profesinis orientavimas, technologijų pamokos | |
| Vilniaus Užupio gimnazija | 25 | x | x | 4 | Profesinis orientavimas, technologijų pamokos | |
| Vilniaus Levo Karsavino mokykla | 22 | x | x | 4 | Profesinis orientavimas, technologijų pamokos | |

| | | | | | | |
|---|-----|-----|---|----|---|--|
| Vilniaus Žemynos gimnazija | 37 | x | x | 4 | Profesinis orientavimas, technologijų pamokos | |
| Vilniaus Martyno Mažvydo progimnazija | 63 | x | x | 20 | Profesinis orientavimas, technologijų pamokos | |
| Vilniaus Senamiesčio mokykla | 28 | x | x | 4 | Profesinis orientavimas, technologijų pamokos | |
| Vaiko raidos centras | 26 | x | x | 4 | Profesinis orientavimas, technologijų pamokos | |
| Vilniaus Tuskulėnų gimnazija | 23 | x | x | 4 | Profesinis orientavimas, technologijų pamokos | |
| Vilniaus Simono Daukanto mokykla | 29 | x | x | 4 | Profesinis orientavimas, technologijų pamokos | |
| Nemėžio Šv. Rapolo Kalinausko gimnazija | 24 | x | x | 4 | Profesinis orientavimas, technologijų pamokos | |
| Vilniaus Basanavičiaus progimnazija | 22 | x | x | 4 | Profesinis orientavimas, technologijų pamokos | |
| Vilniaus Gerosios Vilties mokykla | 28 | x | x | 4 | Profesinis orientavimas, technologijų pamokos | |
| Vilniaus Šv. Kristoforo gimnazija | 25 | x | x | 4 | Profesinis orientavimas, technologijų pamokos | |
| Vilniaus Gabijos mokykla | 25 | x | x | 4 | Profesinis orientavimas, technologijų pamokos | |
| Vilniaus Jeruzalės progimnazija | 24 | x | x | 4 | Profesinis orientavimas, technologijų pamokos | |
| Vilniaus Simono Stanevičiaus progimnazija | 20 | x | x | 4 | Profesinis orientavimas, technologijų pamokos | |
| Iš viso | 603 | 599 | + | 9 | | |

Kvalifikacijos tobulinimo renginių organizavimas įmonių darbuotojams:*

| Įmonės (juridinio asmens pavadinimas) | Darbuotojų skaičius 2018 metais | Darbuotojų skaičius 2017 metais | Darbuotojų pokytis lyginant su 2017 m. (+ / -) | Valandų skaičius vienam darbuotojui 2018 metais |
|---------------------------------------|---------------------------------|---------------------------------|--|---|
| AB „Lietuvos geležinkeliai“ | 123 | 65 | + | 308 |
| UAB „Transachema“ | 5 | 2 | + | 360 |
| UAB „Gargždų geležinkelis“ | 2 | 0 | + | 360 |
| Iš viso | 130 | 67 | + | 310 |

Profesinio mokymo įstaigų, turinčių SPMC, mokiniai siunčiami į kitus SPMC, kai praktiniam mokymui vykdyti nėra atitinkamo savo profesinio mokymo įstaigoje SPMC:*

| PMĮ, į kurią nukreipiami mokiniai, pavadinimas | Pirminio, tęstinio profesinio mokymo programos pavadinimas (kodas) | Mokinių skaičius 2018 metais | Mokinių skaičius 2017 metais | Mokinių pokytis lyginant su 2017 m. (+ / -) | Valandų skaičius vienam mokiniui 2018 metais |
|---|---|------------------------------|------------------------------|---|--|
| Vilniaus technologijų mokymo centras | Traukinio mašinisto modulinė profesinio mokymo programa (M44104101) | 11 | x | x | 12 |
| Vilniaus technologijų mokymo centras | Traukinio mašinisto modulinė profesinio mokymo programa (T43104103) | 7 | x | x | 12 |
| Vilniaus paslaugų verslo profesinio rengimo centras | Multimedijos paslaugų teikėjo modulinė profesinio mokymo programa (M43061106) | 24 | x | x | 88 |
| Vilniaus paslaugų verslo profesinio rengimo centras | Multimedijos paslaugų teikėjo modulinė profesinio mokymo programa (M44061107) | 16 | x | x | 88 |
| Iš viso | | 58 | 57 | + | 64 |

PMĮ, neturinčios SPMC, mokiniai siunčiami į kitų PMĮ SPMC:**

| PMĮ, į kurią nukreipiami mokiniai, pavadinimas | Pirminio, tęstinio profesinio mokymo programos pavadinimas (valstybinis kodas) | Mokinių skaičius 2018 metais | Mokinių skaičius 2017 metais | Mokinių pokytis lyginant su 2017 m. (+ / -) | Valandų skaičius vienam mokiniui 2018 metais |
|--|--|------------------------------|------------------------------|---|--|
| | | | x | x | |
| | | | x | x | |
| Iš viso | | | | | |

Mokinių „nubyrėjimas“

| | 2017–2018 m. m. | | | Dalis (proc.) nuo visų 2016–2017 m. m. besimokiusių mokinių | pokytis (proc.) lyginant su 2016-2017 m. m. (+ / -) |
|-------------------------------------|------------------------|--------------------------------------|--------------------------------|---|---|
| | Mokinių skaičius 09.01 | Išbrauktų mokinių skaičius per m. m. | Dalis (proc.) nuo visų mokinių | | |
| Išbraukta iš mokinių sąrašų iš viso | 445 | 91 | 20,4 | 24,9 | - |
| Iš jų: | | | | x | x |
| Perėjo mokytis į kitas mokyklas | | 6 | 6,6 | x | x |
| Pakeitė gyvenamąją vietą | | - | - | x | x |
| Dėl vaikų auginimo | | 4 | 4,4 | x | x |
| Dėl ligos | | - | - | x | x |
| Dėl nepažangumo | | 10 | 11,0 | x | x |
| Dėl pamokų nelankymo | | 6 | 6,6 | x | x |
| Dėl sunkių materialinių sąlygų | | 18 | 19,8 | x | x |
| Išvyko į užsienį | | 12 | 13,2 | x | x |
| Įsidarbino | | 35 | 38,4 | x | x |
| Dėl kitų priežasčių | | - | - | x | x |

Mokinių lankomumas:

| Vidutiniškai 1 mokinis per 2017- 2018 mokslo metus praleido iš viso pamokų | Vidutiniškai 1 mokinis per 2016- 2017 mokslo metus praleido iš viso pamokų | Pokytis lyginant su 2016- 2017 mokslo metais (+ / -) | Vidutiniškai 1 mokinis per 2017- 2018 mokslo metus praleido pamokų dėl nepateisinamų priežasčių | Vidutiniškai 1 mokinis per 2016- 2017 mokslo metus praleido pamokų dėl nepateisinamų priežasčių | Pokytis lyginant su 2016- 2017 mokslo metais (+ / -) |
|--|--|--|---|---|--|
| 164,7 | 149,3 | + | 105,9 | 108,6 | - |

Neformalusis vaikų švietimas

- Mokinių, lankančių neformaliojo vaikų švietimo ugdymo būrelius PMĮ 2018–2019 m. m., skaičius – 59 ir dalis (proc.) nuo visų besimokančiųjų PMĮ – 14 proc. (dalis proc. nuo besimokiusių 2017–2018 m.m. – 22,5 proc.)
- Valandų, skirtų neformaliajam vaikų švietimui 2018–2019 m. m., panaudojimas: skirta 350 val., panaudota 350 val. (panaudota val. 2017–2018 m.m. – 450 val.)

Dalyvavimas tarptautiniuose projektuose (projektų pavadinimai, dalyvių skaičius)

| Eil. Nr. | Projekto pavadinimas | Data | Priimančioji šalis | Dalyvių skaičius 2018 metais | Dalyvių skaičius 2017 metais | Dalyvių pokytis lyginant su 2017 metais (+ / -) |
|-----------------|---|-----------------------|--------------------|------------------------------|------------------------------|---|
| 1 | Erasmus+ projektas „Traukinių mašinistų profesinių kompetencijų tobulinimas“ Nr. 2017-1-LT01-KA102-035085 | 2018-02-11-2018-02-24 | Portugalija | 7 | x | x |
| 2 | Erasmus+ projektas „Traukinių mašinistų profesinių kompetencijų tobulinimas“ Nr. 2017-1-LT01-KA102-035085 | 2018-05-28-2018-06-10 | Vokietija | 10 | x | x |
| 3 | Lycee Jean Baylet mokyklos mokinių stažuote Vilniaus geležinkelio transporto ir verslo paslaugų mokykloje ir Lietuvos įmonėse pagal NETINVET tinklą | 2018-01-21-2018-02-25 | Lietuva | 3 | x | x |
| 4 | ERASMUS+ projektas „Improvement of professional competences of VECC “Riga State Technical School” students and staff“ Nr. 2017-1-LV01-KA116-035365 | 2018-04-15-2018-04-30 | Lietuva | 4 | x | x |
| Iš viso: | | | | 24 | 70 | - |

Nacionaliniai ir tarptautiniai profesinio meistriškumo konkursai

Organizavimas nacionalinių ir tarptautinių profesinio meistriškumo konkursų 2018 metais

| Įsakymu patvirtinto konkurso pavadinimas (potv. Nr.) | Mokyklų dalyvių skaičius | Profesijos mokytojų skaičius | Mokinių skaičius | Konkurso vieta | Laimėtos vietos |
|--|--------------------------|------------------------------|------------------|----------------|-----------------|
| | | | | | |
| | | | | | |

Dalyvavimas nacionaliniuose ir tarptautiniuose profesinio meistriškumo konkursuose 2018 metais

| Įsakymu ar potvarkiu (Nr.) patvirtinto konkurso pavadinimas | Dalyvavusių profesijos mokytojų skaičius | Dalyvavusių mokinių skaičius | Konkurso vieta | Laimėtos vietos |
|---|--|------------------------------|---|------------------------------|
| Logisto ekspeditoriaus profesinio meistriškumo konkursas „Logisto kelias 2018“. | 1 | 3 | Kauno technikos profesinio mokymo centras | III vieta |
| Praktinio mokymo firmų Simulith konkursas „Kaunas 2018“ | 1 | 3 | Kauno technikos profesinio mokymo centras | III |
| V tarptautinis informatikų turnyras „Daugpils 2018“ | 1 | 2 | Daugpilio valstybinis technikumai (Latvija) | VI (asmeninėje įskaitoje) |

Dalyvavimas parodoje „Studijos 2018“

„Studijos 2018“ parodoje Mokykla atstovavo Transporto, Inžinerinės pramonės ir Kompiuterijos ūkio šakoms. PMĮ atstovavo 11 mokytojų ir 17 mokinių.

Parodos metu buvo vykdytas Transporto ūkio šakos veiklų koordinavimas.

Mokykla 2018 m. vasario 8-10 d. kartu su kitomis profesinėmis mokyklomis dalyvavo mokymuisi ir studijoms skirtoje parodoje STUDIJS 2018, vykusioje LITEXPO parodų ir konferencijų centre. Profesijų pristatymas vyko pagal švietimo sritis. Parodos metu vyko IT varžybos, kuriose dalyvavo ir mūsų mokyklos atstovai su reikalinga įranga bei mūsų profesijos mokytojų ir mokinių pagamintais robotukais.

Parodoje VGTVPM buvo pristatoma visuomenei kaip draugiška, moderni, naujausiomis technologijomis apsirūpinusi mokykla, galinti savo mokiniams suteikti daug galimybių. Pristatytos ir mokymosi visą gyvenimą galimybės – kvalifikacijos tobulinimo kursai suaugusiesiems.

Parodos metu pristatytos visos mokykloje vykdomos mokymo programos. Mokiniai bei profesijos mokytojai stenduose besidomintiems mokymusi mūsų mokykloje pristatė ir mokyklos gyvenimą: mokykloje profesijos mokosi per 400 mokinių; dirba per 40 pedagogų ir per 20 administracijos darbuotojų; kasmet mokyklą baigia per 120 absolventų; profesiniu rengimu rūpinasi 2 skyriai: Transporto paslaugų profesinio mokymo skyrius ir Verslo paslaugų profesinio mokymo skyrius; mokykloje yra 25 moderniai įrengti mokymo kabinetai ir 5 praktinio mokymo laboratorijos; mokyklos bendrabutis turi 120 vietų mokiniams bei kursantams gyventi; per metus mokykloje įvyksta per 40 įvairių renginių bendruomenei ir visuomenei.

Parodai buvo pagaminti nauji lankstinukai bei kitos rinkodaros priemonės.

Atvirų durų dienų organizavimas

2018 m. Karjeros dienos vyko balandžio 10- 12 d. Jų metu buvo organizuotos įvairios praktinės veiklos ir užsiėmimai, pamokos – žaidimai, supažindinantys būsimus mokinius su rengiamomis specialybėmis, jų įdomybėmis, karjeros perspektyvomis. Renginiuose dalyvavo ne tik Vilniaus miesto, bet ir iš kitų rajonų atvykę mokiniai kartu su mokytojais.

Atvirų durų paskaitos:

- ✓ Profesijų gidas. Mokytojai ir mokiniai pristatė specialybes.
- ✓ „Kelionė traukiniu į geležinkelių pasaulį“
- ✓ „Prekės kelionė nuo siuntėjo iki gavėjo“
- ✓ „Mobilių įrenginių programavimas“.

Socialinė parama mokiniams ir mokinių pavėžėjimas

| Eil. Nr. | Socialinės paramos teikimo būdai (pvz.) | Mokinių skaičius | Dalis (proc.) nuo visų mokinių | Parama pinigais |
|----------|---|------------------|--------------------------------|-----------------|
| 1. | Parama drabužiais | - | - | - |
| 2. | Parama avalyne | - | - | - |
| 3. | Parama maistu | 3 | 4,2 | 247 |
| 4. | Vienkartinės pašalpos | 97 | 27,4 | 34 |
| 5. | Sumažintas bendrabučio mokestis 50% | - | - | - |
| 6. | Sumažintas bendrabučio mokestis 100% | 5 | 1,1 | 8,7 |

Mokinių pavėžėjimui skirta – 0,0 eurų.

Mokinių skaičius važiuojančių į mokyklą/namą iki 40 km kiekvieną dieną - mokinių.

Mokinių skaičius važiuojančių į mokyklą/namą savaitgaliais - - mokiniai.

Biudžeto lėšų panaudojimas 2018 metais

Kiek 2018 m. buvo skirta lėšų profesinio mokymo programoms finansuoti, kompetencijų vertinimui, kitų lėšų ugdymui – 457 800 Eur. (42,6 proc. skirto biudžeto)

Kiek 2018 m. buvo skirta ūkio lėšų – 191 000 Eur. (17,8 proc. skirto biudžeto)

Kiek 2018 m. gauta lėšų bendrabučių išlaikymui – 9 500 Eur (0,9 proc. skirto biudžeto)

Kiek 2018 m. PMI sutaupė lėšų – 0.00 Eur.

| Kodas | Sąmatos straipsnio pavadinimas | Suma Eur |
|--------------|--|----------------|
| 2.1.1.1.1.01 | Darbo užmokestis pinigais | 691000 |
| 2.1.2.1.1.01 | Socialinio draudimo įmokos | 210500 |
| 2.2.1.1.1.05 | Ryšių paslaugos | 2300 |
| 2.2.1.1.1.06 | Transporto išlaikymas | 5000 |
| 2.2.1.1.1.08 | Spaudiniai | 5000 |
| 2.2.1.1.1.10 | Kitos prekės | 33000 |
| 2.2.1.1.1.11 | Komandiruotės | 1000 |
| 2.2.1.1.1.15 | Ilgalaikio materialiojo turto einamasis remontas | 0,00 |
| 2.2.1.1.1.16 | Kvalifikacijos kėlimas | 2000 |
| 2.2.1.1.1.20 | Komunalinės paslaugos | 39500 |
| 2.2.1.1.1.30 | Kitos paslaugos | 35805 |
| 2.7.3.1.1.01 | Darbdavių socialinė parama pinigais | 3000 |
| 2.8.1.1.1.01 | Stipendijos | 45000 |
| | Iš viso: | 1073105 |

Kiek gauta 2018 m. ES lėšų ir kokiems tikslams: 27305,68 Eur.

ES lėšos buvo naudojamos Erasmus+ projekto „Traukinių mašinistų profesinių kompetencijų tobulinimas“ mobilumo stažuotėms bei sektoriaus praktinio mokymo centro plėtros projektui finansuoti.

PMI finansinės pajamos už teikiamas mokymo ir kitas paslaugas:

| Metai | Visos pajamos, tūkst. eurų | Gauta pajamų, tūkst. eurų | |
|---|----------------------------|--|---|
| | | Už suteiktas mokymo priemonės ir paslaugas | Už kitas priemones ir teiktas paslaugas |
| 2018 | 102,1 | 51,8 | 50,3 |
| 2017 | 84,2 | 28,4 | 55,8 |
| Pokytis lyginant su 2017 metais (+ / -) | + | x | x |

Paslaugų aprašymas: Kvalifikacijos tobulinimo kursų organizavimas, maitinimo paslaugos, mokestis už apgyvendinimą bendrabutyje ir kt. paslaugos.

Bendradarbiavimas su socialiniais partneriais ir savivaldybėmis

| Įmonės pavadinimas | Mokymo programa |
|--|--|
| AB „Lietuvos geležinkeliai“ | Geležinkelio transporto specialistų rengimo programos: Lokomotyvo mašinisto mokymo programa; Logisto ekspeditoriaus mokymo programa; Traukinio mašinisto modulinė programa; Traukinių konduktoriaus modulinė programa. |
| UAB „TRANS.EU Baltic“ | Logisto ekspeditoriaus mokymo programa |
| UAB „Tolimojo keleivinio transporto kompanija“ | Logisto ekspeditoriaus mokymo programa |
| UAB „Vilniaus Avilda“ | Logisto ekspeditoriaus mokymo programa |
| UAB „Vilniaus kalviai“ | Suvirintojo mokymo programa Suvirintojo modulinė mokymo programa |
| UAB „Arginta Engineering“ | Suvirintojo mokymo programa Suvirintojo modulinė mokymo |
| UAB „PhoGra“ | Kompiuterių tinklų derintojo mokymo programa, Kompiuterinės įrangos derintojo mokymo programa |
| UAB „ATEA“ | Kompiuterinės įrangos derintojo mokymo programa |

Pasiekimai:

Buvo parengtos dvi naujos geležinkelio transporto srities modulinės profesinio mokymo programos: „Traukinių konduktoriaus modulinė profesinio mokymo programa“, „Geležinkelio automatikos sistemų ir elektros tiekimo įrenginių elektromonterio modulinė profesinio mokymo programa“.

2018 m. lapkričio 7-9 dienomis mokykla buvo prisijungusi prie Europos profesinių gebėjimų savaitės, vyko mokinių susitikimai su darbdaviais, pasidalinta sėkmingos karjeros receptais.

2018 m. sausio 24 d. pasirašytas 4 partnerių ketinimų protokolai, siekiantis ugdyti konkurencingas asmenybes. Ketinimų protokolą pasirašė AB „Lietuvos geležinkeliai“ ir trys mokymo įstaigos: Vilniaus Gedimino technikos universitetas, Vilniaus technologijų ir dizaino kolegija (P. Vileišio geležinkelio transporto fakultetas) ir Vilniaus geležinkelio transporto ir verslo paslaugų mokykla. Keturios šalys tapo partnerėmis transporto sektoriaus talentų ugdymo ir pritraukimo priemonių, skirtų ugdyti ir pritraukti dirbti AB „Lietuvos geležinkeliai“ gabius informacinių technologijų mokinius, įgyvendintojomis, taip pat numatė kartu sukurti talentus motyvuojančias darbo sąlygas ir užtikrinti nuolatinį talentų tobulėjimą IT srityje.

2018 m. vasario 13 d. kartu su socialiniais partneriais įsteigta bei iškilmingai atidaryta neformaliojo ugdymo „GELEŽINKELIO IT AKADEMIJA“, kurioje organizuojami užsiėmimai 7-10 klasių mokiniams

2018 m. kovo 3 d. Vilniuje, LITEXPO parodų rūmuose, vyko Lietuvos modernių technologijų, robotikos ir edukacijos renginys „Robotiada 2018“. Mokykla dalyvavo šiame renginyje. Mokiniai ir mokytojai ne tik rungėsi varžybose, sėmėsi patirties iš kitų robotiados dalyvių, tačiau mokė ir kitus robotų pasaulio paslapčių.

2018 m. kovo mėnesį buvo atnaujinta automatizuota bibliotekos sistema MOBIS.

2018 m. birželio 27 d. pasirašyta Bendradarbiavimo sutartis su Kvalifikacijų ir profesinio mokymo plėtros centru dėl iš Europos Sąjungos struktūrinių fondų lėšų finansuojamo projekto „Įvairiais būdais įgytų kompetencijų ir kvalifikacijų vertinimo ir pripažinimo sistemos tobulinimas“ (kodas Nr. 09.4.1-ESFA-V-734-02-0001).

2018 m. birželio 29 d. pasirašyta sutartis tarp CPVA ir Mokyklos dėl iš Europos Sąjungos struktūrinių fondų lėšų bendrai finansuojamo projekto Nr. 09.1.2-CPVA-V-721-04-0003 „GELEŽINKELIO TRANSPORTO SPECIALISTŲ RENGIMO SEKTORINIO PRAKTINIO MOKYMO CENTRO PLĖTRA“, kuris leis atnaujinti sektorinio praktinio mokymo įrangą.

Mokykla buvo sertifikuota pagal naujausią vadybos sistemos standartą ISO 9001:2015 / LST EN ISO 9001:2015 ir gavo pirminio ir tęstinio profesinio mokymo, profesinio mokymo programų rengimo ir tobulinimo sertifikavimo sritį.

Socialinės pedagogės iniciatyva Mokykloje įsikūrė „Kino klubas“, kviečiantis mokinius ir mokyklos bendruomenę kartu žiūrėti filmus. Atsirado naujų iniciatyvų mokiniams moderniai perteikti lyderystės karjeroje principą.

Mokykla bendradarbiaudama su Vilniaus m. 3-uoju policijos komisariatu surengė susitikimus su viešosios tvarkos atstovais. Tokiu būdu mokyklos bendruomenei sudaromos galimybės gauti informacijos apie mūsų asmeninį saugumą. Įvairias nusikalstamas veikas taip pat dalyvauti prevencijos akcijoje.

Mokykloje buvo plėtojami ryšiai su socialiniais partneriais ir visuomene: organizuota iškilminga Diplomų įteikimo šventė, Mokslo metų pradžios šventė, iškilminga Atestatų įteikimo šventė, Padėkos vakaras socialiniams partneriams ir kt.

Nuo 2017 m. sausio 1 d. Mokykloje įdiegta buvo elektroninių dokumentų valdymo sistema (toliau – DVS). Visi Mokyklos dokumentai registruojami DVS sistemoje vadovaujantis 2018 metų dokumentacijos planu.

2018 m. Vilniaus geležinkelio transporto ir verslo paslaugų mokykla įstojo į NETINVET (<https://www.netinvet.eu/en/>) organizaciją, vienijančią Europos Sąjungos šalių mokymo institucijas, organizuojančias mokymus pagal tarptautinės prekybos, transporto ir logistikos mokymo programas. NETINVET skatina organizuoti stažuotes mokiniams ir mokytojams. Mokykla yra vienintelė NETINVET narė iš Lietuvos mokymo institucijų. Mokykloje stažavosi Lycee Jean Baylet (Prancūzija) mokyklos mokiniai. Taip pat plėtojo tarptautinį bendradarbiavimą su užsienio šalių mokymo įstaigomis. Mokyklos direktorius dalyvavo metinėje NETINVET konferencijoje Dubline (Airija) ir skaitė pranešimą apie gerąją mokyklos patirtį.

2018 m. lapkričio 23-24 d. Mokykla dalyvavo LITEXPO parodoje „MOKYKLA BE SIENŲ“, kur galimybių zonoje supažindino mokinius su karjeros ir mokymosi galimybėmis geležinkelio transporto sektoriuje.

Įgyvendinamas patvirtintas Gerosios Mokyklos koncepcijos planas, kuriame numatytas finansavimas kiekvienai mokymo grupei.

Mokykloje patvirtinta Metodinė darbo grupė, kurios tikslas stiprinti mokytojų metodinės veiklos principus bei teikti pagalbą jauniems mokytojams.

Mokymo procese naudojama virtuali mokymo(si) aplinka MOODLE, leidžianti taikyti inovatyvius IT mokymo ir mokymosi metodus ugdyme.

Buvo suremontuotos mokymo klasės, kabinetai ir dalis Mokyklos bendrabučio patalpų, sudarant tinkamas mokiniams mokymuisi bei darbuotojams darbo sąlygas.

Problemos:

2018 m. Mokykla nevykdė mokymo pameistrystės forma, nors ir buvo numatytas mokinių priėmimas į šią mokymo formą LAMA BPO sistemoje, tačiau neatsirado nei vieno pageidaujancio mokytis šia forma.

Įstaigos perspektyvos:

Mokykla 2019 m. planuoja:

1. Siekti geresnės mokymo kokybės:
 - 1.1. stiprinti metodinę veiklą.
 - 1.2. atsižvelgiant į darbdavių poreikius, rengti naujas profesinio formaliojo ir neformaliojo mokymo programas;
 - 1.3. užtikrinti aukštą mokinių akademinių pasiekimų lygį;
 - 1.4. siųsti profesijos mokytojus ir mokytojus į stažuotes;
 - 1.5. organizuoti mokymus pameistrystės mokymo forma;
 - 1.6. didinant mokymo prieinamumą e. Mokymo(si) sistemoje ir diegti IT technologijų naudojimą mokymo procese;
 - 1.7. organizuoti kvalifikacijos tobulinimo kursus.
2. Įgyvendinti Mokyklos Sektorinio geležinkelio transporto specialistų rengimo praktinio mokymo centro plėtros projektą;
3. Palaikyti Mokykloje ISO 9001:2015 kokybės vadybos sistemą.
4. Siekti, prisidėti prie šalies idėjos „mokytojas – prestižinė profesija iki 2025 m.“ įgyvendinimo;
5. Įgyvendinti Geros mokyklos koncepciją.

Vilniaus geležinkelio transporto ir
verslo paslaugų mokyklos direktorius



Valdas Serapinas

VILNIAUS KOMUNALINIŲ PASLAUGŲ MOKYKLA

2018 METŲ VEIKLOS ATASKAITA

Mokymo įstaigos darbuotojai

Bendras darbuotojų skaičius 2019.01.01 – 46

Iš jų:

profesijos mokytojų – 14

bendrojo ugdymo mokytojų – 8

specialiųjų pedagogų - 0

socialinių pedagogų – 1

psichologų - 0

Kvalifikacijos tobulinimas

| Kvalifikacija | Proc. nuo bendro profesijos mokytojų skaičiaus | | Pokytis lyginant su 2017 metais (+ / -) | Proc. nuo bendro bendrojo ugdymo mokytojų skaičiaus | | Pokytis lyginant su 2017 metais (+ / -) |
|--------------------|--|-----------|---|---|-------------|---|
| | 2018 m. | 2017 m. | | 2018 m. | 2017 m. | |
| Vyr. mokytojų | 86 | 86 | = | 75 | 75 | = |
| Mokyt. Metodininkų | = | = | = | 12.5 | 12.5 | = |
| Ekspertų | = | = | = | = | = | = |

Bendrojo ugdymo programų įgyvendinimas

Mokinių pažangumas:

| Mokslo metai / Programa | 2017–2018 | 2016-2017 | Pokytis lyginant su 2016-2017 (+ / -) |
|-----------------------------|------------------|-----------|---------------------------------------|
| | Pažangumas proc. | | |
| Pagrindinio ugdymo programa | 100 | 97,2 | +2,8 |
| Vidurinio ugdymo programa | - | - | - |

Pagrindinio ir vidurinio išsilavinimo įgijimas:

| Dvyliktojų skaičius 2017-2018 m. m. pabaigoje | Brandos atestatus gavusių mokinių skaičius 2018 m. | Brandos atestatus gavusių mokinių dalis (proc.) 2018 m. | Brandos atestatus gavusių mokinių dalis (proc.) 2017 m. | Pokytis lyginant su 2017 m. (+ / -) | Dešimtojų skaičius 2017-2018 m. m. pabaigoje | Pagrindinio išsilavinimo pažymėjimus gavusių mokinių skaičius 2018 m. | Pagrindinio išsilavinimo pažymėjimus gavusių mokinių dalis (proc.) 2018 m. | Pagrindinio išsilavinimo pažymėjimus gavusių mokinių dalis (proc.) 2017 m. | Pokytis lyginant su 2017 m. (+ / -) |
|---|--|---|---|-------------------------------------|--|---|--|--|-------------------------------------|
| - | - | - | - | - | 20 | 18 | 90 | 39 | +2 |

Profesinio mokymo programų įgyvendinimas

2018–2019 m. m. vykdomos pirminio profesinio mokymo programos

| Programos pavadinimas | Valstybinis kodas | Mokinių skaičius 2019.01.01 | | | Įmonės, kurioje vykdoma pameistrių praktinio mokymo dalis, jei vykdoma pameistrystė, pavadinimas |
|--|-------------------|-----------------------------|------------------|---|--|
| | | Iš viso | Iš jų pameistrių | Iš jų turinių specialiųjų ugdymosi poreikių | |
| Elektriko modulinė profesinio mokymo programa | M44071304 | 16 | 5 | | nuo 2019-03-18 |
| Santechniko modulinė profesinio mokymo programa | M44073201 | 16 | | | |
| Suvirintojo modulinė profesinio mokymo programa | M44071501 | 11 | | | |
| Suvirintojo mokymo programa | 320071503 | 12 | 5 | | nuo 2019-03-04 |
| Komunalinio ūkio paslaugų darbuotojo mokymo programa | 211101101 | 43 | | | |
| Santechniko mokymo programa | 211073205 | 13 | 4 | | nuo 2019-03-04 |
| Avalynės mokymo programa | 210072312 | 25 | | | |
| Elektros įrengimų remontininko mokymo programa | 210071303 | 21 | | | |
| Siuvinių gamintojo mokymo programa | 210072314 | 23 | | | |
| Staliaus mokymo programa | 210073212 | 23 | | | |
| Suvirintojo elektra rankiniu būdu mokymo programa | 210071510 | 51 | | | |

Kompetencijų vertinimas

| Eil. Nr. | Mokymo programos | Baigiamojo kurso | Iš jų dalyvavo kompetencijų vertinime ir įgijo kvalifikaciją (2018 m.) | | |
|----------|------------------|------------------|--|--|--|
|----------|------------------|------------------|--|--|--|

| | pavadinimas ir valstybinis kodas (2018 m.) | mokinių skaičius (2018 m.) | Mokinių skaičius | Proc. | Kvalifikacijos įvertinimo vidurkis | Įgijo kvalifikaciją (2017 m.) | Pokytis lyginant su 2017 m. (+ / -) |
|---------|--|----------------------------|------------------|-------|------------------------------------|-------------------------------|-------------------------------------|
| 1. | Automobilių kėbulų remontininko mokymo programa (440071614) | 13 | 11 | 85 | 8,1 | x | x |
| 2. | Elektromontuotojo mokymo programa (440071305) | 21 | 21 | 100 | 8,5 | x | x |
| 3. | Santechniko mokymo programa (440073208) | 26 | 25 | 96 | 8,7 | x | x |
| 4. | Suvirintojo mokymo programa (440071502) | 12 | 11 | 92 | 7,7 | x | x |
| 5. | Suvirintojo mokymo programa (320071503) | 11 | 8 | 73 | 7,3 | x | x |
| 6. | Komunalinio ūkio paslaugų darbuotojo mokymo programa (211101101) | 16 | 16 | 100 | 6,8 | x | x |
| 7. | Suvirintojo mokymo programa (211071502) | 3 | 3 | 100 | 7,5 | x | x |
| 8. | Avalynės gamintojo mokymo programa (210072312) | 15 | 15 | 100 | 7,8 | x | x |
| 9. | Elektros įrengimų remontininko mokymo programa (210071303) | 16 | 16 | 100 | 6,6 | x | x |
| 10. | Siuvinių gamintojo mokymo programa (210072314) | 19 | 18 | 95 | 8,1 | x | x |
| 11. | Staliaus mokymo programa (210073212) | 21 | 20 | 95 | 7,7 | x | x |
| 12. | Suvirintojo elektra rankiniu būdu mokymo programa (210071510) | 40 | 38 | 95 | 7,3 | x | x |
| Iš viso | | 223 | 202 | 91 | 7,8 | 205 | -3 |

Mokinių įsidarbinimas (2018 m. lapkričio 1 d.) ir palyginimas su (2017 m. lapkričio 1 d.)

| | Baigusiųjų programą 2018 m. | Iš baigusiųjų 2018 m. | Buvusi situacija 2017.11.01 |
|--|-----------------------------|-----------------------|-----------------------------|
|--|-----------------------------|-----------------------|-----------------------------|

| Programos pavadinimas (valstybinis kodas) | | Dirba | | | Mokosi kitoje programoje | | | Išvyko į užsienį | Nedirba ir nesimoko | Kita | Dirbo pagal įgytą kvalifikaciją (proc. nuo bendro išdarbonusių skaičiaus) |
|--|----|----------------------|---------------------------------|-------------|--------------------------|-----------------------------------|-----------------------------|------------------|---------------------|------|---|
| | | Dirbančiųjų skaičius | Iš jų pagal įgytą kvalifikaciją | Iš jų proc. | Iš viso | Iš jų profesinio mokymo įstaigose | Iš jų aukštosiose mokyklose | | | | |
| Automobilių kėbulų remontininko mokymo programa (440071614) | 11 | 8 | 8 | 73 | | | | 3 | | | x |
| Elektromontuotojo mokymo programa (440071305) | 21 | 15 | 15 | 71 | | | | 2 | | 4 | x |
| Santehniko mokymo programa (440073208) | 25 | 18 | 18 | 72 | | | | 2 | | 5 | x |
| Suvirintojo mokymo programa (440071502) | 11 | 7 | 7 | 64 | | | | | | 4 | x |
| Suvirintojo mokymo programa (320071503) | 8 | 8 | 5 | 63 | | 3 | | | | | x |
| Komunalinio ūkio paslaugų darbuotojo mokymo programa (211101101) | 16 | 5 | 5 | 31 | | 10 | | 1 | | | x |
| Suvirintojo mokymo programa (211071502) | 3 | 3 | 3 | 100 | | | | | | | x |

Sektorinių praktinio mokymo centrų veikla 2018 metais ir lyginimas su 2017 metais

* – lentelės pildė profesinio mokymo įstaigos turinčios SPMC

** – lentelę pildė profesinio mokymo įstaigos neturinčios SPMC

PMĮ, neturinčios SPMC, mokiniai siunčiami į kitų PMĮ SPMC:**

| PMĮ, į kurią nukreipiami mokiniai, pavadinimas | Pirminio, tęstinio profesinio mokymo programos | Mokinių skaičius 2018 metais | Mokinių skaičius | Mokinių pokytis lyginant | Valandų skaičius vienam mokiniui 2018 metais |
|--|--|------------------------------|------------------|--------------------------|--|
|--|--|------------------------------|------------------|--------------------------|--|

| | pavadinimas (valstybinis kodas) | | 2017 metais | su 2017 m. (+ / -) | |
|---|------------------------------------|----|----------------|--------------------------|----|
| Vilniaus geležinkelio transporto ir verslo paslaugų mokykla | Suvirintojas M44071501 | 11 | x | x | 35 |
| Vilniaus geležinkelio transporto ir verslo paslaugų mokykla | Elektrikas M44071304 | 15 | x | x | 35 |
| Iš viso | | | | | |

Mokinių „nubyrėjimas“

| | 2017–2018 m. m. | | | Dalis (proc.) nuo visų 2016–2017 m. m. besimokiusių mokinių | pokytis (proc.) lyginant su 2016-2017 m. m. (+ / -) |
|-------------------------------------|---------------------------|---|-----------------------------------|---|--|
| | Mokinių skaičius 09.01 | Išbrauktų mokinių skaičius per m. m. | Dalis (proc.) nuo visų mokinių | | |
| Išbraukta iš mokinių sąrašų iš viso | 364 | 112 | 31 % | 41% | -10% |
| Iš jų: | | | | x | x |
| Perėjo mokytis į kitas mokyklas | | 6 | | x | x |
| Pakeitė gyvenamąją vietą | | 1 | | x | x |
| Dėl vaikų auginimo | | | | x | x |
| Dėl ligos | | | | x | x |
| Dėl nepažangumo | | | | x | x |
| Dėl pamokų nelankymo | | 12 | | x | x |
| Dėl sunkių materialinių sąlygų | | | | x | x |
| Išvyko į užsienį | | 9 | | x | x |
| Įsidarbino | | | | x | x |
| Dėl kitų priežasčių | | 84 | | x | x |

Mokinių lankomumas:

| Vidutiniškai 1 mokinys per 2017- 2018 mokslo metus praleido iš viso pamokų | Vidutiniškai 1 mokinys per 2016- 2017 mokslo metus praleido iš viso pamokų | Pokytis lyginant su 2016- 2017 mokslo metais (+ / -) | Vidutiniškai 1 mokinys per 2017- 2018 mokslo metus praleido pamokų dėl nepateisinamų priežasčių | Vidutiniškai 1 mokinys per 2016- 2017 mokslo metus praleido pamokų dėl nepateisinamų priežasčių | Pokytis lyginant su 2016- 2017 mokslo metais (+ / -) |
|---|--|---|--|---|---|
| 62,1 | 63,5 | -1,4 | 61,33 | 62,5 | -1,17 |

Neformalusis vaikų švietimas

- Mokinių, lankančių neformaliojo vaikų švietimo ugdymo būrelius PMĮ 2018–2019 m. m., skaičius ir dalis (proc.) nuo visų besimokančiųjų PMĮ – (dalis proc. nuo besimokiusiųjų 2017–2018 m.m. lankė – 52; 25 proc.; 2018-2019 m.m. lankė 25; 12 proc.)
- Valandų, skirtų neformaliajam vaikų švietimui 2018–2019 m. m., panaudojimas: skirta 300 val., panaudota 300 val. (panaudota val. 2017–2018 m.m skirta 340 val., panaudota 340 val.)

Dalyvavimas parodoje „Studijos 2018“

„Studijos 2018 “ atstovauta (nurodyti kokiai) inžinerijos ir statybos ūkio šakoms. PMĮ atstovavusių mokytojų ir mokinių skaičius: 6 mokytojai, 6 mokiniai.

Atvirų durų dienų organizavimas

Kiekvienais metais mokykloje organizuojamos Atvirų durų dienos.

Socialinė parama mokiniams ir mokinių pavėžėjimas

| Eil. Nr. | Socialinės paramos teikimo būdai (pvz.) | Mokinių skaičius | Dalis (proc.) nuo visų mokinių | Parama pinigais |
|----------|---|------------------|--------------------------------|-----------------|
| 1. | Parama drabužiais | | | |
| 2. | Parama avalyne | | | |
| 3. | Parama maistu | | | |
| 4. | Vienkartinės pašalpos | 24 | 9% | 678,76 |
| 5. | Sumažintas bendrabučio mokestis 50% | | | |
| 6. | Sumažintas bendrabučio mokestis 100% | | | |

Mokinių pavėžėjimui skirta - 0 eurų.

Mokinių skaičius važiuojančių į mokyklą/namą iki 40 km kiekvieną dieną - mokinių.

Mokinių skaičius važiuojančių į mokyklą/namą savaitgaliais - mokiniai.

Biudžeto lėšų panaudojimas 2018 metais

Kiek 2018 m. buvo skirta lėšų profesinio mokymo programoms finansuoti, kompetencijų vertinimui, kitų lėšų ugdymui – 1.100 (..... proc. skirto biudžeto)

Kiek 2018 m. buvo skirta ūkio lėšų – 26 (16,39 proc. skirto biudžeto)

Kiek 2018 m. gauta lėšų bendrabučių išlaikymui – 0 (.....proc. skirto biudžeto)

Kiek 2018 m. PMĮ sutaupė lėšų – 0

| Kodas | Sąmatos straipsnio pavadinimas | Suma Eur |
|--------------|--|---------------|
| 2.1.1.1.1.01 | Darbo užmokestis pinigais | 407.000 |
| 2.1.2.1.1.01 | Socialinio draudimo įmokos | 124600 |
| 2.2.1.1.1.05 | Ryšių paslaugos | - |
| 2.2.1.1.1.06 | Transporto išlaikymas | 1000- |
| 2.2.1.1.1.08 | Spaudiniai | - |
| 2.2.1.1.1.10 | Kitos prekės | - |
| 2.2.1.1.1.11 | Komandiruotės | - |
| 2.2.1.1.1.15 | Ilgalaikio materialiojo turto einamasis remontas | 30.000 |
| 2.2.1.1.1.16 | Kvalifikacijos kėlimas | 800 |
| 2.2.1.1.1.20 | Komunalinės paslaugos | 23.000 |
| 2.2.1.1.1.30 | Kitos paslaugos | 58200 |
| 2.7.3.1.1.01 | Darbdavių socialinė parama pinigais | 1000 |
| 2.8.1.1.1.01 | Stipendijos | 12000 |
| | Iš viso: | 657600 |

PMI finansinės pajamos už teikiamas mokymo ir kitas paslaugas:

| Metai | Visos pajamos, tūkst. eurų | Gauta pajamų, tūkst. eurų | |
|---|-------------------------------|---|--|
| | | Už suteiktas mokymo priemones ir paslaugas | Už kitas priemones ir teiktas paslaugas |
| 2018 | | | 30 000 |
| 2017 | | | 30 000 |
| Pokytis lyginant su 2017 metais (+ / -) | | x | x |

Paslaugų aprašymas: Nekilnojamojo turto nuoma.

Bendradarbiavimas su socialiniais partneriais ir savivaldybėmis

Mokykla bendradarbiauja su socialiniais partneriais, sudarytos bendradarbiavimo sutartys, gaunama abipusė nauda bendradarbiavimo srityse. Bendradarbiaujama su Vilniaus miesto savivaldybe, Naujamiesčio seniūnija. Sudarytos bendradarbiavimo sutartys su Pataisos namais, Lukiškių tardymo izoliatoriumi – kalėjimu, Vėliučionių vaikų socializacijos centru.

Svarbiausi įstaigos pasiekimai ir problemos

Pasiekimai: Įdiegtos modulinės programos, pasirengta tęstiniam mokymui.

Problemos: Gerinti pameistrystės mokymo formą.

Įstaigos perspektyvos: Praktinio mokymo bazės modernizavimas. Profesinio mokymo išplėtimas socializacijos centruose ir įkalinimo įstaigose.

Direktoriaus pavaduotojas ugdymui,
laikinais einantis direktoriaus pareigas
(švietimo įstaigos vadovo pareigos)

(parašas)



Povilas Paškevičius
(vardas ir pavardė)

VILNIAUS PASLAUGŲ VERSLO PROFESINIO MOKYMO CENTRAS
2018 m. veiklos ataskaita

Mokymo įstaigos darbuotojai

Bendras darbuotojų skaičius 2019 m. sausio 1 d. – 125.

Iš jų:

profesijos mokytojų – 50,
bendrojo ugdymo mokytojų – 12,
specialiųjų pedagogų – 1,
socialinių pedagogų – 1,
psichologų – 0.

Kvalifikacijos tobulinimas

| Kvalifikacija | Proc. nuo bendro profesijos mokytojų skaičiaus | | Pokytis lyginant su 2017 metais (+ / -) | Proc. nuo bendro bendrojo ugdymo mokytojų skaičiaus | | Pokytis lyginant su 2017 metais (+ / -) |
|--------------------|--|---------|---|---|---------|---|
| | 2018 m. | 2017 m. | | 2018 m. | 2017 m. | |
| Vyr. mokytojų | 30 % | 28 % | + | 42 % | 42 % | + |
| Mokyt. metodininkų | 44 % | 44 % | + | 58 % | 58 % | + |
| Ekspertų | 6 % | 6 % | + | 0 | 0 | 0 |

Bendrojo ugdymo programų įgyvendinimas

Mokinių pažangumas:

| Mokslo metai / Programa | 2017–2018 | 2016–2017 | Pokytis lyginant su 2016–2017 (+ / -) |
|-----------------------------|------------------|-----------|---------------------------------------|
| | Pažangumas proc. | | |
| Pagrindinio ugdymo programa | – | – | – |
| Vidurinio ugdymo programa | 73,7 | 85,22 | -11,52 |

Mokyklinių brandos egzaminų rezultatų suvestinė:

| Egzaminas | 2018 m. | | | Išlaikė (proc.) 2017 m. | Pokytis lyginant su 2017 (+ / -) |
|------------------------------|---------|---------|-----------------|-------------------------|----------------------------------|
| | Laikė | Išlaikė | Išlaikė (proc.) | | |
| Technologijos | 85 | 85 | 100 % | x | x |
| Menai | 0 | 0 | 0 | x | x |
| Lietuvių kalba ir literatūra | 68 | 67 | 99 % | x | x |
| Iš viso | 153 | 152 | 99 % | x | x |

Valstybinių brandos egzaminų rezultatai:

| Egzaminas | 2018 m. | | | Išlaikė (proc.) 2017 m. | Pokytis lyginant su 2017 (+ / -) |
|------------------------------|---------|--|--------------------|-------------------------------|---|
| | Laikė | Išlaikė | Išlaikė (proc.) | | |
| Lietuvių kalba ir literatūra | 30 | 25(5 mokiniai, neišlaikę valstybinio, išlaikę mokyklinį) | 83% | | |
| Užsienio (rusų) kalba | 24 | 24 | 100 % | x | x |
| Užsienio (anglų) kalba | 22 | 22 | 100 % | x | x |
| Biologija | 7 | 6 | 86 % | x | x |
| Matematika | 21 | 10 | 48 % | x | x |
| Istorija | 21 | 12 | 57 % | x | x |
| Geografija | 3 | 3 | 100 % | x | x |
| Iš viso: | 128 | 102 | 82 % | x | x |

Pagrindinio ir vidurinio išsilavinimo įgijimas:

| Dvyliktojų skaičius 2017-2018 m. m. pabaigoje | Brandos atestatus gavusių mokinių skaičius 2018 m. | Brandos atestatus gavusių mokinių dalis (proc.) 2018 m. | Brandos atesatus gavusių mokinių dalis (proc.) 2017 m. | Pokytis lyginant su 2017 m. (+ / -) | Dešimtojų skaičius 2017-2018 m. m. pabaigoje | Pagrindinio išsilavinimo pažymėjimus gavusių mokinių skaičius 2018 m. | Pagrindinio išsilavinimo pažymėjimus gavusių mokinių dalis (proc.) 2018 m. | Pagrindinio išsilavinimo pažymėjimus gavusių mokinių dalis (proc.) 2017 m. | Pokytis lyginant su 2017 m. (+ / -) |
|---|---|---|--|---|--|---|---|---|---|
| 111 | 88 | 79 % | 89 % | -10 % | 0 | 0 | 0 | 0 | 0 |

Profesinio mokymo programų įgyvendinimas

2018–2019 m. m. vykdomos pirminio profesinio mokymo programos

| Programos pavadinimas | Valstybinis kodas | Mokinių skaičius 2019-01-01 | | | Įmonės, kurioje vykdoma pameistrių praktinio mokymo dalis, jei vykdoma pameistrystė, pavadinimas |
|---|-------------------|-----------------------------|------------------|---|--|
| | | Iš viso | Iš jų pameistrių | Iš jų turinių specialiųjų ugdymosi poreikių | |
| Apeigų ir švenčių organizatoriaus mokymo programa | 440101303 | 14 | - | - | - |
| Auklės mokymo programa | 440092201 | 34 | - | - | - |
| Dailiųjų tekstilės dirbinių gamintojo modulinė profesinio mokymo programa | M22021402 | 13 | - | 13 | - |
| Floristo modulinė profesinio mokymo programa | M43021401 | 10 | - | 1 | - |
| Floristo modulinė profesinio mokymo programa | M44021402 | 7 | - | - | - |
| Floristo modulinė profesinio mokymo programa | M22021401 | 18 | - | 18 | - |
| Floristo profesinio mokymo programa | 217021402 | 6 | - | 6 | - |
| Floristo profesinio mokymo programa | 330021408 | 19 | - | 1 | - |
| Fotografo modulinė profesinio mokymo programa | M44021101 | 46 | - | - | - |

| | | | | | |
|---|-----------|-----|---|---|---|
| Fotografo modulinė profesinio mokymo programa | M43021101 | 47 | - | 4 | - |
| Fotografo profesinio mokymo programa | 330021103 | 18 | - | 1 | - |
| Higieninės kosmetikos kosmetiko modulinė profesinio mokymo programa | M44101202 | 133 | - | | - |
| Higieninės kosmetikos kosmetiko modulinė profesinio mokymo programa | 330101203 | 101 | - | - | - |
| Interjero apipavidalintojo modulinė profesinio mokymo programa | M44021201 | 17 | - | - | - |
| Kirpėjo modulinė profesinio mokymo programa | M44101201 | 72 | - | - | - |
| Kirpėjo modulinė profesinio mokymo programa | M43101201 | 77 | - | 2 | - |
| Kirpėjo profesinio mokymo programa | 330101201 | 22 | - | 1 | - |
| Masažuotojo mokymo programa | 440091501 | 79 | - | - | - |
| Socialinio darbuotojo padėjėjo modulinė profesinio mokymo programa | M44092001 | 17 | - | - | - |

| | | | | | |
|---|-----------|---|---|---|---|
| Vizualinės reklamos gamintojo modulinė profesinio mokymo programa | M44041401 | 7 | - | - | - |
|---|-----------|---|---|---|---|

2018–2019 m. m. vykdomos testinio profesinio mokymo programos (kai mokiniai priimti pagal švietimo ir mokslo ministro patvirtintą priėmimo planą)

| Programos pavadinimas | Valstybinis kodas | Mokinių skaičius 2019-01-01 | | | Įmonės, kurioje vykdoma pameistrių praktinio mokymo dalis, jei vykdoma pameistrystė, pavadinimas |
|---|-------------------|-----------------------------|--|------------------|--|
| | | Iš viso | Iš jų turinčių specialiųjų ugdymosi poreikių | Iš jų pameistrių | |
| Floristo modulinė profesinio mokymo programa | T43021402 | 8 | - | - | - |
| Fotografo modulinė profesinio mokymo programa | T43021101 | 25 | - | - | - |
| Interjero apipavidalintojo modulinė profesinio mokymo programa | T43021201 | 11 | - | - | - |
| Kirpėjo modulinė profesinio mokymo programa | T43101201 | 29 | - | - | - |
| Siuvėjo modulinė profesinio mokymo programa | T43072301 | 8 | - | - | - |
| Sukirpėjo-konstruktoriaus modulinė profesinio mokymo programa | T43072302 | 11 | - | - | - |
| Vizualinės reklamos gamintojo modulinė profesinio mokymo programa | T43041401 | 14 | - | - | - |

| | | |
|--|--|---------|
| Profesinio mokymo organizavimas asmenims pagal Užimtumo tarnybos, Neįgalumo ir darbingumo nustatymo tarnybos prie SADM siuntimus ir kitų institucijų skirtą finansavimą (išskyrus tuos asmenis, kurie priimti pagal švietimo ir mokslo ministro patvirtintą priėmimo vietų planą) (asmenų skaičius) nuo 2018-01-01 iki 2018-12-31 | | Iš viso |
| Pagal formaliojo profesinio mokymo programas | Pagal neformaliojo profesinio mokymo programas | |
| Floristo- gėlių pardavėjo mokymo programa | - | 33 |
| Plataus profilio kirpėjo mokymo programa | - | 6 |
| Dekoratyvinės kosmetikos mokymo programa | - | 4 |

Kompetencijų vertinimas

| Eil. Nr. | Mokymo programos pavadinimas ir valstybinis kodas (2018 m.) | Baigiamojo kurso mokinių skaičius (2018 m.) | Iš jų dalyvavo kompetencijų vertinime ir įgijo kvalifikaciją (2018 m.) | | | Įgijo kvalifikaciją (2017 m.) | Pokytis lyginant su 2017 m. (+ / -) |
|----------|---|---|--|-------|------------------------------------|-------------------------------|-------------------------------------|
| | | | Mokinių skaičius | Proc. | Kvalifikacijos įvertinimo vidurkis | | |
| | Apeigų ir švenčių organizatoriaus mokymo programa (440101303) | 12 | 11 | 91,7 | 8,9 | x | x |
| | Auklės mokymo programa (440092201) | 12 | 11 | 91,7 | 8,8 | x | x |
| | Dailių odos dirbinių gamintojo mokymo programa (440021405) | 4 | 3 | 75,0 | 9,0 | | |
| | Floristo modulinė profesinio mokymo programa (M44021402) | 14 | 12 | 85,7 | 9,0 | x | x |
| | Fotografo modulinė profesinio mokymo programa (M44021101) | 13 | 13 | 100 | 8,4 | x | x |
| | Fotografo profesinio mokymo programa (330021103) | 13 | 10 | 76,9 | 8,2 | x | x |
| | Higieninės kosmetikos kosmetiko modulinė profesinio mokymo programa (M44101202) | 21 | 19 | 90,5 | 8,0 | x | x |
| | Higieninės kosmetikos kosmetiko profesinio mokymo programa (440101203) | 22 | 21 | 95,4 | 9,2 | x | x |

| | | | | | | |
|---|-----|-----|------|-----|---|---|
| Higieninės kosmetikos kosmetiko modulinė profesinio mokymo programa (330101203) | 32 | 23 | 71,9 | 8,3 | x | x |
| Interjero apipavidalintojo profesinio mokymo programa (440021201) | 6 | 6 | 100 | 8,4 | x | x |
| Kirpėjo modulinė profesinio mokymo programa (M44101201) | 32 | 31 | 96,9 | 8,5 | x | x |
| Kirpėjo profesinio mokymo programa (330101201) | 8 | 7 | 87,5 | 8,5 | x | x |
| Masažuotojo profesinio mokymo programa (440091501) | 43 | 42 | 97,7 | 9,3 | x | x |
| Siuvėjo profesinio mokymo programa (440072305) | 24 | 22 | 91,7 | 9,2 | x | x |
| Socialinio darbuotojo padėjėjo profesinio mokymo programa (440092302) | 12 | 10 | 83,3 | 8,6 | x | x |
| Vizualinės reklamos gamintojo profesinio mokymo programa (440041402) | 4 | 2 | 50 | 8,5 | x | x |
| Iš viso | 272 | 243 | 86,6 | 8,7 | x | x |

Mokinių įsidarbinimas 2018 m. (lapkričio 1 d.) ir palyginimas su 2017 m. (lapkričio 1 d.)

| Programos pavadinimas (valstybinis kodas) | Baigusiųjų programą 2018 m. skaičius | Iš baigusiųjų 2018 m. | | | | | | | | | Buvusi situacija 2017-11-01 |
|---|--------------------------------------|-----------------------|---------------------------------|-------------|--------------------------|-----------------------------------|------------------|---------------------|------|-----------------------------|-----------------------------|
| | | Dirba | | | Mokosi kitoje programoje | | Išvyko į užsienį | Nedirba ir nesimoko | Kita | | |
| | | Dirbančiųjų skaičius | Iš jų pagal įgytą kvalifikaciją | Iš jų proc. | Iš viso | Iš jų profesinio mokymo įstaigose | | | | Iš jų aukštesiose mokyklose | |
| Apeigų ir švenčių organizatoriaus mokymo programa (440101303) | 11 | 4 | 4 | 100 | 2 | 1 | 1 | 1 | 4 | 0 | x |
| Auklės mokymo programa (440092201) | 11 | 10 | 8 | 80 | 0 | 0 | 0 | 1 | 0 | 0 | x |
| Dailiųjų odos dirbinių gamintojo mokymo programa (440021405) | 3 | 3 | 3 | 100 | 0 | 0 | 0 | 0 | 0 | 0 | x |
| Floristo modulinė profesinio mokymo programa (M44021402) | 12 | 11 | 10 | 90 | 1 | 1 | 2 | 0 | 0 | 0 | x |
| Fotografo modulinė profesinio mokymo programa (M44021101) | 13 | 6 | 5 | 83 | 2 | 1 | 1 | 2 | 1 | 2 | x |
| Fotografo profesinio mokymo programa (330021103) | 10 | 6 | 6 | 100 | 1 | 1 | 0 | 1 | 1 | 1 | x |

| | | | | | | | | | | | |
|--|----|----|----|-----|---|---|---|---|---|---|---|
| Higieninės kosmetikos kosmetiko modulinė profesinio mokymo programa (M44101202) | 19 | 12 | 12 | 100 | 2 | 1 | 1 | 3 | 2 | 0 | x |
| Higieninės kosmetikos kosmetiko profesinio mokymo programa (440101203) | 21 | 12 | 12 | 100 | 3 | 1 | 1 | 1 | 2 | 3 | |
| Higieninės kosmetikos kosmetiko modulinė profesinio mokymo programa (330101203) | 23 | 10 | 10 | 100 | 6 | 2 | 4 | 3 | 2 | 2 | x |
| Interjero apipavidalinto jo profesinio mokymo programa (440021201) | 6 | 2 | 2 | 100 | 1 | 0 | 1 | 1 | 1 | 1 | x |
| Kirpėjo profesinio mokymo programa (330101201) | 7 | 5 | 4 | 80 | 0 | 0 | 0 | 0 | 1 | 1 | x |
| Kirpėjo modulinė profesinio mokymo programa (M44101201) | 31 | 16 | 16 | 100 | 7 | 2 | 4 | 3 | 2 | 3 | x |
| Masažuotojo profesinio mokymo programa (440091501) | 42 | 40 | 28 | 70 | 0 | 0 | 0 | 1 | 1 | 0 | x |
| Socialinio darbuotojo padėjėjo modulinė profesinio mokymo programa (440092302) | 10 | 8 | 4 | 50 | 0 | 0 | 0 | | | 0 | 1 |

| | | | | | | | | | | | |
|--|-----|-----|-----|------|----|----|----|----|----|----|---|
| Siuvėjo profesinio mokymo programa (440072305) | 22 | 6 | 6 | 100 | 3 | 2 | 1 | 3 | 2 | 8 | x |
| Vizualinės reklamos gamintojo profesinio mokymo programa (440041402) | 2 | 2 | 2 | 100 | 0 | 0 | 0 | 0 | 0 | 0 | x |
| Iš viso | 243 | 153 | 132 | 90,8 | 28 | 12 | 16 | 20 | 20 | 22 | × |

Sektorinių praktinio mokymo centrų veikla 2018 metais ir lyginimas su 2017 metais

* – lentelės pildo profesinio mokymo įstaigos, turinčios SPMC

** – lentelę pildo profesinio mokymo įstaigos, neturinčios SPMC

Praktinio mokymo organizavimas šios profesinio mokymo įstaigos mokiniams, mokytojams:*

| Pirminio, tęstinio profesinio mokymo programos pavadinimas (kodas) | Mokinių skaičius 2018 metais 2018-09-01 duomenys | Proc. nuo bendro mokinių skaičiaus 2018 metais | Proc. nuo bendro mokinių skaičiaus 2017 metais | Mokinių pokytis lyginant su 2017 m. (+ / -) | Valandų skaičius vienam mokiniui 2018 metais | Mokytojų skaičius 2018 metais | Valandų skaičius vienam mokytojui 2018 metais |
|---|---|--|--|--|--|-------------------------------|---|
| Apeigų ir švenčių organizatoriaus mokymo programa (440101303) | 14 | 1,5 | x | x | 1210 | 14 | 86,4 |
| Auklės mokymo programa (440092201) | 38 | 4,1 | x | x | 1210 | 13 | 93,7 |
| Dailiųjų tekstilės dirbinių gamintojo modulinė profesinio mokymo programa (M22021402) | 14 | 1,5 | x | x | 1338 | 5 | 267,6 |
| Floristo modulinė profesinio mokymo programa (M43021401) | 11 | 1,1 | x | x | 1068 | 11 | 97 |
| Floristo modulinė profesinio mokymo programa (M44021402) | 9 | 0,9 | x | x | 1144 | 9 | 127,1 |
| Floristo modulinė profesinio mokymo programa (M22021401) | 17 | 1,8 | x | x | 1242 | 6 | 207 |
| Floristo mokymo programa (217021402) | 7 | 0,7 | | | 1224 | 6 | 204 |

| | | | | | | | |
|---|-----|------|---|---|------|----|--------|
| Floristo mokymo programa (330021408) | 21 | 2,2 | | | 1151 | 12 | 95,9 |
| Fotografo modulinė profesinio mokymo programa (M44021101) | 49 | 5,2 | x | x | 1460 | 8 | 182 |
| Fotografo modulinė profesinio mokymo programa (M43021101) | 51 | 5,4 | x | x | 1005 | 10 | 100,05 |
| Fotografo profesinio mokymo programa (330021103) | 17 | 1,8 | | | 1151 | 3 | 95,9 |
| Higieninės kosmetikos kosmetiko modulinė profesinio mokymo programa (M44101202) | 133 | 14,2 | x | x | 1172 | 14 | 83,71 |
| Higieninės kosmetikos kosmetiko profesinio mokymo programa (330101203) | 106 | 11,4 | x | x | 1157 | 14 | 82,64 |
| Interjero apipavidalintojo modulinė profesinio mokymo programa (M44021201) | 18 | 1,9 | x | x | 1310 | 7 | 187,1 |

| | | | | | | | |
|--|----|-----|---|---|------|----|--------|
| Kirpėjo modulinė profesinio mokymo programa (M44101201) | 78 | 8,4 | x | x | 1210 | 8 | 151 |
| Kirpėjo modulinė profesinio mokymo programa (M43101201) | 87 | 9,3 | x | x | 1005 | 10 | 100,05 |
| Kirpėjo profesinio mokymo programa (330101201) | 24 | 2,6 | | | 1151 | 14 | 82,2 |
| Masažuotojo mokymo programa (440091501) | 80 | 8,6 | x | x | 1210 | 10 | 121,0 |
| Socialinio darbuotojo padėjėjo modulinė profesinio mokymo programa (M44092001) | 19 | 2,0 | x | x | 1300 | 10 | 130,1 |
| Vizualinės reklamos gamintojo modulinė profesinio mokymo programa (M44041401) | 8 | 0,8 | x | x | 1300 | 9 | 144,4 |
| Floristo modulinė profesinio mokymo programa (T43021402) | 9 | 0,9 | x | x | 800 | 2 | 400 |

| | | | | | | | |
|---|-----|-----|---|---|-----|---|-----|
| Fotografo modulinė profesinio mokymo programa (T43021101) | 31 | 3,3 | x | x | 800 | 2 | 400 |
| Interjero apipavidalintojo modulinė profesinio mokymo programa (T43021201) | 14 | 1,5 | x | x | 800 | 3 | 266 |
| Kirpėjo modulinė profesinio mokymo programa (T43101201) | 36 | 3,8 | x | x | 800 | 1 | 800 |
| Siuvėjo modulinė profesinio mokymo programa (T43072301) | 9 | 0,9 | x | x | 800 | 3 | 266 |
| Sukirpėjo-konstruktoriaus modulinė profesinio mokymo programa (T43072302) | 11 | 1,2 | x | x | 800 | 2 | 400 |
| Vizualinės reklamos gamintojo modulinė profesinio mokymo programa (T43041401) | 22 | 2,3 | x | x | 800 | 3 | 266 |
| Iš viso | 933 | 100 | x | x | x | x | x |

Praktinio mokymo organizavimas **kitų profesinio mokymo įstaigų** (toliau – PMI) mokiniams, mokytojams:*

| PMI pavadinimas | Pirminio, tęstinio profesinio mokymo programos pavadinimas (kodas) | Mokinių skaičius 2018 metais | Mokinių skaičius 2017 metais | Mokinių pokytis lyginant su 2017 m. (+ / -) | Valandų skaičius vienam asmeniui 2018 metais | Mokytojų skaičius 2018 metais | Valandų skaičius vienam asmeniui 2018 metais |
|--|--|------------------------------|------------------------------|---|--|-------------------------------|--|
| Vilniaus geležinkelio transporto ir verslo mokykla | Multimedijos paslaugos teikėjo modulinė profesinio mokymo programa (M43061106) | 40 | x | x | 88 | 1 | 176 |
| Kauno taikomosios dailės mokykla | Fotografo modulinė profesinio mokymo programa (M44021101) | 13 | x | x | 80 | 2 | 40 |
| Klaipėdos siuvimo ir paslaugų verslo mokykla | Siuvėjo Modulinė profesinio mokymo programa (M44072301) | 8 | x | x | 24 | 1 | 24 |
| Rezeknės meno ir dizaino mokykla (Latvija) | Fotografo profesinio mokymo programa (330021103) | 6 | x | x | 160 | 1 | 160 |

| | | | | | | | |
|---|--|----|---|---|-----|---|----|
| Klaipėdos technologijų mokymo centras | Pirminė kirpėjo mokymo programa (M44101201) | | x | x | 40 | - | - |
| | | 16 | | | 40 | | |
| | | 1 | | | 120 | | |
| „Erasmus +“ programoje dalyvaujantys mokiniai iš Makedonijos Akademija Leontik – Skopje | Pirminė kosmetiko mokymo programa | 10 | x | x | 88 | 1 | 40 |
| „Erasmus +“ programoje dalyvaujantys mokiniai iš | Pirminė kirpėjo ir kosmetiko mokymo programa | | x | x | 120 | 2 | 40 |
| | | 8 | | | 120 | 4 | 40 |

| | | | | | | | |
|---|--|-----|---|---|-----|----|----|
| Prancūzijos Klermonto Lycées des Métiers des services mokyklos | | | | | | | |
| „Erasmus +“ programoje dalyvaujantys mokiniai iš Čekijos Pardubice Střední průmyslová škola | Pirminė kirpėjo mokymo programa | 4 | x | x | 96 | 2 | 40 |
| Vilniaus PVDPRC, Panevėžio PRC | Technologinių kompetencijų tobulinimo programa kirpėjo specialybės profesijos mokytojams | | x | x | | 8 | 48 |
| | Iš viso | 106 | x | x | 976 | 22 | x |

Praktinio mokymo organizavimas **kolegijų, universitetų studentams**, dėstytojams:*

| Mokymo įstaigos pavadinimas | Studijų programos pavadinimas | Studentų skaičius 2018 metais | Studentų skaičius 2017 metais | Studentų pokytis lyginant su 2017 m. (+ / -) | Valandų skaičius vienam asmeniui 2018 metais | Dėstytojų skaičius 2018 metais | Valandų skaičius vienam asmeniui 2018 metais |
|-----------------------------|-------------------------------|-------------------------------|-------------------------------|--|--|--------------------------------|--|
| Vilniaus kolegija | Įvaizdžio dizainas | 12 | x | x | 176 | 1 | 176 |
| Vilniaus kolegija | Mados dizainas | 14 | x | x | 176 | 1 | 176 |
| Vilniaus kolegija | Šukuosenų dizainas | 12 | x | x | 176 | 1 | 176 |
| Iš viso | | 38 | x | x | 176 | 3 | 176 |

Praktinio mokymo organizavimas **bendrojo ugdymo mokyklų mokiniams**:*

| Bendrojo ugdymo mokyklos pavadinimas | Mokinių skaičius 2018 m. | Valandų skaičius 2017 m. | Mokinių pokytis lyginant su 2017 m. (+/-) | Valandų skaičius vienam asmeniui 2018 metais | Vykdytų (planuojamų) užsiėmimų SPMC paskirtis: technologijų pamokų organizavimas, profesinis orientavimas ir kt. | Pastabos (nurodykite, ar turite sudarytas sutartis su bendrojo ugdymo mokyklomis dėl technologijų pamokų organizavimo) |
|---|--------------------------|--------------------------|---|--|--|--|
| 1. Vilniaus Grigiškių „Šviesos“ gimnazija | 26 | x | x | 2 | Technologijų pamokų organizavimas (dailių tekstilės gaminių gamintojo ir fotografo mokymo programos) | |
| 2. Pakruojo „Žemynos“ pagrindinė mokykla | 19 | x | x | 2 | Technologijų pamokų organizavimas (dailių odos gaminių gamintojo ir dailių tekstilės gaminių gamintojo mokymo programos) | |
| 3. Vilniaus Šv. Kristoforo gimnazija | 20 | x | x | 1 | Ekskursija | |
| 4. Vilniaus „Minties“ gimnazija | 20 | x | x | 8 | Technologijų pamokų organizavimas (fotografo mokymo programa) | Sutartis 2016-12-05 Nr. 21V-21 |
| 5. Vilniaus Vladislavo Sirokomlės gimnazija | 19 | x | x | 2 | Technologijų pamokų organizavimas (kirpėjo ir fotografo mokymo programos) | Sutartis 2015-05-08 Nr. 21V-24 |
| 6. Vilniaus Vladislavo Sirokomlės gimnazija | 19 | x | x | 2 | Technologijų pamokų organizavimas (kirpėjo ir fotografo mokymo programos) | |
| 7. Vilniaus Vladislavo Sirokomlės gimnazija | 15 | x | x | 2 | Technologijų pamokų organizavimas (kirpėjo mokymo programa) | |

| | | | | | | |
|---|----|---|---|---|---|--------------------------------|
| 8. Vilniaus Vladislavo Sirokomlės gimnazija | 15 | x | x | 2 | Technologijų pamokų organizavimas (dailiųjų odos dirbinių gamintojo mokymo programa) | |
| 9. Vilniaus Adomo Mickevičiaus gimnazija | 27 | x | x | 2 | Technologijų pamokų organizavimas (higieninės kosmetikos ir fotografo mokymo programos) | |
| 10. Vilniaus r. Lavoriškių Stepono Batoro gimnazija | 15 | x | x | 2 | Technologijų pamokų organizavimas (higieninės kosmetikos mokymo programa) | Sutartis 2018-03-20 Nr. 21V-9 |
| 11. Trakų suaugusių mokymo centras | 6 | x | x | 2 | Technologijų pamokų organizavimas (dailiųjų tekstilės gaminių gamintojo ir floristo padėjėjo mokymo programos) | Sutartis 2018-03-12 Nr. 21V-5 |
| 12. Vilniaus Šv. Kristoforo gimnazija | 16 | x | x | 2 | Technologijų pamokų organizavimas (kaligrafijos, higieninės kosmetikos, fotografo mokymo programos) | |
| 13. Alytaus Šaltinių pagrindinė mokykla | 13 | x | x | 2 | Technologijų pamokų organizavimas (kirpėjo mokymo programa) | Sutartis 2018-04-04 Nr. 21V-12 |
| 14. Vilniaus Žygimanto Augusto pagrindinė mokykla | 28 | x | x | 2 | Technologijų pamokų organizavimas (kirpėjo, fotografo, kaligrafijos programos) | Sutartis 2018-03-16 Nr. 21V-7 |
| 15. Vilniaus Verkių mokykla – daugiafunkcinis centras | 15 | x | x | 1 | Ekskursija | |
| 16. Vilniaus Tuskulėnų gimnazija | 60 | x | x | 2 | Technologijų pamokų organizavimas (socialinio darbuotojo padėjėjo, kirpėjo, dailiųjų odos gaminių, dailiųjų tekstilės gaminių, fotografo mokymo programos) Ekskursija | Sutartis 2016-05-02 21V-11/233 |
| 17. Vilniaus Naujininkų mokykla | 12 | x | x | 1 | Ekskursija | |
| 18. Vilniaus vaikų darželis „Taškus“ | 15 | x | x | 1 | Ekskursija | |
| 19. Vilniaus r. Nemėžio gimnazija | 34 | x | x | 2 | Technologijų pamokų organizavimas (higieninės kosmetikos, kaligrafijos, dailiųjų odos gaminių, fotografo mokymo programos) | |
| 20. Vilniaus r. Mickūnų gimnazija | 9 | x | x | 2 | Technologijų pamokų organizavimas (higieninės kosmetikos mokymo programa) | |

| | | | | | | |
|---|----|---|---|--------|---|--------------------------------|
| 21. Vilniaus Sofijos Kovalevskajos progimnazija | 30 | x | x | 2 | Technologijų pamokų organizavimas (socialinio darbuotojo padėjėjo, dailiųjų odos gaminių gamintojo, fotografo mokymo programos) | |
| 22. Vilniaus Simono Daukanto gimnazija | 9 | x | x | 1 | Technologijų pamokų organizavimas (fotografo mokymo programa) | |
| 23. Vaikų dienos centras „Bartkuškio vaikai“ | 2 | x | x | 1 | Ekskursija | |
| 24. Vilniaus „Ąžuolyno“ pagrindinė mokykla | 15 | x | x | 2 | Technologijų pamokų organizavimas (kirpėjo, floristo mokymo programos) | |
| 25. Vilniaus Salininkų gimnazija | 25 | x | x | 1 2 | Ekskursija Technologijų pamokų organizavimas (fotografo mokymo programa) | |
| 26. Molėtų r. Giedraičių Antano Jaroševičiaus gimnazija | 15 | x | x | 6 | Technologijų pamokų organizavimas (fotografo mokymo programa) | |
| 27. Vilniaus „Ąžuolyno“ pagrindinė mokykla | 10 | x | x | 2 | Technologijų pamokų organizavimas (higieninės kosmetikos mokymo programa) | |
| 28. Vilniaus „Taikos“ progimnazija | 5 | x | x | 1 | Ekskursija | |
| 29. Vilniaus Sofijos Kovalevskajos progimnazija | 29 | x | x | 2 | Technologijų pamokų organizavimas (dailiųjų odos gaminių, kirpėjo, fotografo mokymo programos) | |
| 30. Juodšilių „Šilo“ gimnazija | 13 | x | x | 2 1 | Technologijų pamokų organizavimas (fotografo mokymo programa) Ekskursija | |
| 31. Vilniaus „Senvagės“ gimnazija | 46 | x | x | 2 | Technologijų pamokų organizavimas (dailiųjų odos gaminių, dailiųjų tekstilės gaminių, kaligrafijos, floristikos programos) | Sutartis 2018-10-04 Nr. 21V-21 |
| 32. Vilniaus Sofijos Kovalevskajos progimnazija | 26 | x | x | 2 | Technologijų pamokų organizavimas (dailiųjų odos gaminių, dailiųjų tekstilės gaminių, fotografo programos) | |
| 33. Vilniaus r. Lavoriškių Stepono Batoro gimnazija | 19 | x | x | 2 | Technologijų pamokų organizavimas (floristo, kirpėjo, higieninės kosmetikos programos) | |
| 34. Vilniaus Lazdynų mokykla | 30 | x | x | 2 | Technologijų pamokų organizavimas (floristo, kirpėjo, higieninės kosmetikos, fotografo programos) | |

| | | | | | | |
|---|-----|---|---|---|---|--------------------------------|
| 35. Vilniaus Simono Stanevičiaus progimnazija | 60 | x | x | 2 | Technologijų pamokų organizavimas (fotografo, dailių tekstilės gaminių, kirpėjo, higieninės kosmetikos programos) | Sutartis 2018-11-20 Nr. 21V-23 |
| 36. Vilniaus Gabijos gimnazija | 21 | x | x | 2 | Technologijų pamokų organizavimas (fotografo programa) | |
| 37. Pavilnio pagrindinė mokykla | 16 | x | x | 2 | Technologijų pamokų organizavimas (fotografo, dailių tekstilės gaminių gamintojo programos) | |
| 38. Vilniaus Petro Vileišio progimnazija | 20 | x | x | 1 | Ekskursija | |
| 39. Vilniaus Simono Daukanto progimnazija | 24 | x | x | 1 | Ekskursija | |
| 40. Vilniaus „Ateities“ mokykla | 8 | x | x | 2 | Technologijų pamokų organizavimas (dailių tekstilės gaminių gamintojo programa) | |
| Iš viso | 826 | x | x | 2 | | |

Kvalifikacijos tobulinimo renginių organizavimas įmonių darbuotojams:*

| Įmonės (juridinio asmens pavadinimas) | Darbuotojų skaičius 2018 metais | Darbuotojų skaičius 2017 metais | Darbuotojų pokytis lyginant su 2017 m. (+ / -) | Valandų skaičius vienam darbuotojui 2018 metais |
|---|---------------------------------|---------------------------------|--|---|
| VšĮ Tarptautinis informacinių technologijų institutas | 45 | 20 | x | 287 |
| VšĮ Inovacijų ir kompetencijų ugdymo institutas | 60 | | x | 32 |
| Lietuvos floristų asociacija | 50 | 27 | x | 16 |
| UAB „Grožinta“ | 126 | 70 | x | 8 |
| SIA Henkel Lietuva | 140 | 308 | x | 8 |
| UAB Osterix Group | 70 | 28 | x | 8 |
| Aivaras Kačinskas | 42 | | x | 8 |
| UAB „Belosa“ | 14 | | x | 8 |
| UAB „Juara“ | 28 | | x | 8 |
| Olga Liubickaja | 16 | | x | 8 |
| UAB „Sveikata visiems“ | 14 | | x | 8 |
| Elona Rusnienė | 16 | | x | 8 |
| UAB „Bomond“ | | | x | 48 |
| SIA Skola-studia Create im Riga | | 14 | x | 8 |
| OU Pro Beaute | | 14 | x | 8 |
| UAB „Kasele“ | | 16 | x | 8 |
| Kuryba EU | | 14 | x | 8 |
| Iš viso | 621 | 511 | +110 | x |

Profesinio mokymo įstaigų, **turinčių SPMC, mokiniai siunčiami į kitus SPMC**, kai praktiniam mokymui vykdyti nėra atitinkamo savo profesinio mokymo įstaigoje SPMC:*

| PMĮ, į kurią nukreipiami mokiniai, pavadinimas | Pirminio, tęstinio profesinio mokymo programos pavadinimas (kodas) | Mokinių skaičius 2018 metais | Mokinių skaičius 2017 metais | Mokinių pokytis lyginant su 2017 m. (+ / -) | Valandų skaičius vienam mokiniui 2018 metais |
|--|--|------------------------------|------------------------------|---|--|
| Klaipėdos technologijų mokymo centras | Siuvėjo profesinio mokymo programa (440072305) | 10 | x | x | 40 |
| Klaipėdos technologijų mokymo centras | Siuvėjo profesinio mokymo programa (440072305) | Profesijos mokytojai 7 | x | x | 20 |
| Iš viso | | 17 | x | x | 60 |

PMĮ, neturinčios SPMC, mokiniai siunčiami į kitų PMĮ SPMC:**

| PMĮ, į kurią nukreipiami mokiniai, pavadinimas | Pirminio, tęstinio profesinio mokymo programos pavadinimas (valstybinis kodas) | Mokinių skaičius 2018 metais | Mokinių skaičius 2017 metais | Mokinių pokytis lyginant su 2017 m. (+ / -) | Valandų skaičius vienam mokiniui 2018 metais |
|--|--|------------------------------|------------------------------|---|--|
| | | | x | x | |
| | | | x | x | |
| Iš viso | | | x | x | |

Mokinių „nubyrėjimas“

| | 2017–2018 m. m. | | | Dalis (proc.) nuo visų 2016–2017 m. m. besimokiusių mokinių | Pokytis (proc.) lyginant su 2016–2017 m. m. (+ / -) |
|--|------------------------|--------------------------------------|--------------------------------|---|---|
| | Mokinių skaičius 09-01 | Išbrauktų mokinių skaičius per m. m. | Dalis (proc.) nuo visų mokinių | | |
| Išbraukta iš mokinių sąrašų iš viso | 879 | 181 | 20,5 | 21,5 | +1,0 |
| Iš jų: | | | | x | x |
| Perėjo mokytis į kitas mokyklas | 17 | 1,9 | x | x | x |
| Pakeitė gyvenamąją vietą | 3 | 0,3 | x | x | x |
| Dėl vaikų auginimo | 8 | 0,9 | x | x | x |
| Dėl ligos | 6 | 0,7 | x | x | x |
| Dėl nepažangumo (dėl pamokų nelankymo, dėl sunkių materialinių sąlygų) | 47 | 5,3 | x | x | x |
| Išvyko į užsienį | 21 | 2,4 | x | x | x |
| Įsidarbino | 49 | 5,6 | x | x | x |
| Dėl kitų priežasčių | 30 | 3,4 | x | x | x |

Mokinių lankomumas:

| Vidutiniškai 1 mokinis per 2017–2018 mokslo metus praleido iš viso pamokų | Vidutiniškai 1 mokinis per 2016–2017 mokslo metus praleido iš viso pamokų | Pokytis lyginant su 2016–2017 mokslo metais (+ / -) | Vidutiniškai 1 mokinis per 2017–2018 mokslo metus praleido pamokų dėl nepateisinamų priežasčių | Vidutiniškai 1 mokinis per 2016–2017 mokslo metus praleido pamokų dėl nepateisinamų priežasčių | Pokytis lyginant su 2016–2017 mokslo metais (+ / -) |
|---|---|---|--|--|---|
| 61,80 | 61,85 | +0,05 | 43,95 | 44,54 | -0,59 |

Neformalusis vaikų švietimas

- Mokinių, lankančių neformaliojo vaikų švietimo ugdymo būrelius PMĮ 2018–2019 m. m., skaičius ir dalis (proc.) nuo visų besimokančiųjų PMĮ – (dalis proc. nuo besimokiusiųjų 2017–2018 m. m. -)

| Mokslo metai | Mokinių, lankančių neformaliojo vaikų švietimo ugdymo būrelius, skaičius | Dalis proc. nuo visų besimokančiųjų |
|-----------------|--|-------------------------------------|
| 2018–2019 m. m. | 102 | 12 % |
| 2017–2018 m. m. | 110 | 13 % |

- Valandų, skirtų neformaliajam vaikų švietimui 2018–2019 m. m., panaudojimas: skirta val., panaudota val. (panaudota val. 2017–2018 m.m -)

| Mokslo metai | Valandų, skirtų neformaliajam vaikų švietimui, panaudojimas | |
|-----------------|---|----------------|
| | Skirta val. | Panaudota val. |
| 2018–2019 m. m. | 600 | 600 |
| 2017–2018 m. m. | 690 | 690 |

Dalyvavimas tarptautiniuose projektuose (projektų pavadinimai, dalyvių skaičius)

| Eil. Nr. | Projekto pavadinimas | Data | Priimančioji šalis | Dalyvių skaičius 2018 metais | Dalyvių skaičius 2017 metais | Dalyvių pokytis lyginant su 2017 metais (+ / -) |
|----------|---|---|--|------------------------------|------------------------------|---|
| 1 | Erasmus+ Nr. 2015-1-LT01-KA102-013164 „Darbo praktika užsienio įmonėse/profesinio mokymo institucijose“ | 2015 m. rugsėjo mėn. – 2017 m. rugpjūčio mėn. | Malta, Prancūzija | 0 | 11 | x |
| 2 | Erasmus+ Nr.2017-1-LT01-KA102-034964 „Praktika užsienyje profesinių kompetencijų tobulinimo galimybė“ | 2017 m. rugsėjo mėn. – 2018 m. rugpjūčio mėn. | Latvija, Vokietija, Prancūzija, Estija, Makedonija | 40 | 4 | x |
| 3 | „Erasmus+“ Nr.2018-1-LT01-KA116-046769, | 2018 m. rugsėjo mėn. – | Portugalija, Latvija | 10 | 0 | x |

| | | | | | | |
|-----------------|---|---|--|-----------|-----------|------------|
| | „Profesinis tobulėjimas su „Erasmus+“ | 2019 m. rugpjūčio mėn. | | | | |
| 4 | Erasmus+ Nr. 2017-1-MK01-KA202-035426 „Acquiring knowledge of European standards for development cosmetic products of organic origin“ | 2017 m. spalio mėn. – 2019 m. rugsėjo mėn. | Makedonija, Švedija | 3 | 2 | x |
| 5 | Erasmus+ Nr. 2015-1-DE02-KA202-002460 „European mobility network for vocational training in floristry (VocFlo)“ | 2015 m. rugsėjo mėn. – 2018 m. rugpjūčio mėn. | Vokietija, Čekija, Lenkija, Slovakija, Nyderlandai | 4 | 13 | x |
| 6 | „Erasmus+“ Nr. TBV-IT-2017-LT-0005 Kontaktinis seminaras „Erasmus+ for and equity inclusion“ | 2017 m. lapkričio mėn. | Italija | 0 | 1 | x |
| 7 | Nordplus NPJR-2016/10240 „Challenge“ | 2016 m. spalio mėn. – 2017 m. rugsėjo mėn. | Farerų salos, Latvija, Švedija, Estija | 0 | 16 | x |
| Iš viso: | | | | 57 | 47 | +10 |

Nacionaliniai ir tarptautiniai profesinio meistriškumo konkursai

Organizavimas nacionalinių ir tarptautinių profesinio meistriškumo konkursų 2018 metais

| Įsakymu patvirtinto konkurso pavadinimas (potv. Nr.) | Mokyklų dalyvių skaičius | Profesijos mokytojų skaičius | Mokinių skaičius | Konkurso vieta | Laimėtos vietos |
|--|--------------------------|------------------------------|------------------|-----------------------|--|
| <i>Kaunas Beauty 2018 LITXUANIAN OPEN CUP</i> | 9 | 6 | 15 | Kaunas Žalgirio arena | I, II, II, III, IV, V Kirpėjo grupėje, II, III Vizažo grupėje |

Dalyvavimas nacionaliniuose ir tarptautiniuose profesinio meistriškumo konkursuose 2018 metais

| Įsakymu ar potvarkiu (Nr.) patvirtinto konkurso pavadinimas | Dalyvavusių profesijos mokytojų skaičius | Dalyvavusių mokinių skaičius | Konkurso vieta | Laimėtos vietos |
|---|--|------------------------------|--|---|
| International Hairstyling Festival | 1 | 3 | Rygos sporto arena | II, III, IV vietos |
| #Cedefop PHOTO AWARD | 2 | 4 | Salonikų tarptautinis kino festivalis | III vieta |
| „Mis mokykla 2018“ | 2 | 2 | Zarasų žemės ūkio mokykla | II vieta |
| Tarptautinis jaunųjų dizainerių festivalis | 5 | 10 | Šiaulių PRC | GRAND PRIX |
| 22-oji tarptautinė IB mugė „Verslas veža“ | 1 | 6 | Kauno maisto pramonės ir prekybos mokymo centras | Sidabrinės mugės IB originaliausias stendas |
| Siuvėjo konkursas „Mano banguojanti jūra“ | 2 | 2 | Klaipėdos technologijų mokymo centras | I vieta |
| „Masažuotojas 2018“ | 2 | 2 | Zarasų žemės ūkio mokykla | 5 vieta |

Dalyvavimas parodoje „Studijos 2018“

„Studijos 2018“ atstovauta šioms ūkio šakoms:

„Kita komunalinė, socialinė ir asmeninė aptarnavimo veikla“, „Menų“, „Floristika“, „Sveikatos apsauga, socialinis darbas“, „Tekstilės ir aprangos“. PMĮ atstovavusių mokytojų ir mokinių skaičius.

Vykdytas „Kitos komunalinės, socialinės ir asmeninės aptarnavimo veiklos“ ūkio šakos veiklų koordinavimas.

„Grožio srities“ stende, kurį organizavo Vilniaus paslaugų profesinio mokymo centras, dalyvavo ir kitos profesinio mokymo įstaigos: Panevėžio profesinio rengimo centras, Jonavos politechnikos mokykla, Alytaus profesinio rengimo centras, Karaliaus Mindaugo profesinio mokymo centras, Klaipėdos paslaugų ir verslo mokykla. Iš viso stende dirbo 30 mokinių ir 8 mokytojai.

„Menų srities“ stende, kurį organizavo Kauno taikomosios dailės mokykla, dirbo mūsų centro 4 fotografo specialybės mokiniai ir 2 mokytojai.

„Floristikos srities“ stende, kurį organizavo Šiaulių profesinio rengimo centras, dirbo mūsų centro 2 floristės mokinės ir 1 mokytoja.

„Tekstilės ir aprangos srities“ stende, kurį organizavo Klaipėdos technologijų mokymo centras, dalyvavo mūsų centro 4 siuvėjų specialybės mokinės ir 2 mokytojos

„Sveikatos priežiūros srities“ stende, kurį organizavo E. Galvanausko mokykla, dalyvavo mūsų centro 3 masažo specialybės mokiniai ir 1 mokytoja.

Iš viso parodoje „Studijos 2018“ centras įveiklino 43 mokinius ir 14 profesijos mokytojų.

Atvirų durų dienų organizavimas

Nuo 2017 metų atvirų durų dienas organizuojame Europos profesinių gebėjimų savaitės metu – lapkričio 21–23 d. (orientuotasi į 2018 m. mokinių priėmimą). Šiomis dienomis organizuoti profesinio meistriškumo konkursai, rinkti geriausi būsimieji specialistai (visų centre ruošiamų specialybių). Buvo surengtos parodos, skirtos Lietuvos Nepriklausomybės atkūrimo šimtmečiui paminėti: „Lietuvio įvaizdžio istorija“, „Einu per Lietuvą“, „Jie kūrė Lietuvą“. Centrą aplankė svečiai iš pagrindinių, vidurinių mokyklų, susipažino su ruošiamomis specialybėmis, pamatė centro praktinio mokymo dirbtuves, kabinetus, grožio salonus. Ypač daug svečių sulaukėme lapkričio 23 dieną šventinėje popietėje. Renginio metu centro direktorė Rita Pečiukaitytė apdovanojo geriausius jaunuosius specialistus, raštingiausius gimnazistus, matematikus ir jaunuosius verslininkus. Šventinę popietę rengė apeigų ir švenčių organizatoriaus specialybės mokiniai (profesijos mokytoja Zina Žvalionienė). Susipažinę su mokymo programomis, svečiai galėjo išsakyti savo nuomonę apie labiausiai patikusią specialybę.

Socialinė parama mokiniams ir mokinių pavėžėjimas

| Eil. Nr. | Socialinės paramos teikimo būdai (pvz.) | Mokinių skaičius | Dalis (proc.) nuo visų mokinių | Parama pinigais |
|----------|---|------------------|--------------------------------|-----------------|
| 1. | Parama drabužiais | 20 | 2,3 | - |
| 2. | Parama avalyne | 10 | 1,2 | - |
| 3. | Parama maistu | 4 | 0,5 | - |
| 4. | Vienartinės pašalpos | 44 | 5,1 % | - |
| 5. | Sumažintas bendrabočio mokestis 50 % | - | - | -- |
| 6. | Sumažintas bendrabočio mokestis 100 % | - | - | - |

Mokinių pavėžėjimui skirta – 0 eurų.

Mokinių, važiuojančių į mokyklą / namo iki 40 km kiekvieną dieną, skaičius – 1 mokinys.

Mokinių, važiuojančių į mokyklą / namo savaitgaliais, skaičius – 136 mokiniai (gyvenantys bendrabutyje).

Pavėžėjimo paslauga neteikiama.

Biudžeto lėšų panaudojimas 2018 metais

2018 m. skirta lėšų profesinio mokymo programoms finansuoti, kompetencijų vertinimui, kitų lėšų ugdymui – 121500,0 Eur (6 proc. skirto biudžeto).

2018 m. skirta ūkio lėšų – 159000,0 Eur (8 proc. skirto biudžeto).

2018 m. gauta lėšų bendrabučių išlaikymui – ūkio išlaidoms.

2018 m. PMI sutaupė lėšų – 0,0 Eur.

| Kodas | Sąmatos straipsnio pavadinimas | Suma Eur |
|--------------|---|------------------|
| 2.1.1.1.1.01 | Darbo užmokestis pinigais | 1127000,0 |
| 2.1.2.1.1.01 | Socialinio draudimo įmokos | 344000,0 |
| 2.2.1.1.1.05 | Ryšių paslaugos | 2000,0 |
| 2.2.1.1.1.06 | Transporto išlaikymas | 5000,0 |
| 2.2.1.1.1.21 | Informacinių technologijų prekių ir paslaugų įsigijimo išlaidos | 36000,0 |
| 2.2.1.1.1.23 | Ūkio inventoriaus įsigijimo išlaidos | 57000,0 |
| 2.2.1.1.1.11 | Komandiruotės | 800,0 |
| 2.2.1.1.1.15 | Ilgalaikio materialiojo turto einamasis remontas | 39000,0 |
| 2.2.1.1.1.16 | Kvalifikacijos kėlimas | 7500,0 |
| 2.2.1.1.1.20 | Komunalinės paslaugos | 97000,0 |
| 2.2.1.1.1.30 | Kitų prekių ir paslaugų įsigijimo išlaidos | 15000,0 |
| 2.7.3.1.1.01 | Darbdavių socialinė parama pinigais | 3000,0 |
| 2.8.1.1.1.01 | Stipendijos | 97700,0 |
| 3.1.1.3.1.02 | Kitų mašinų ir įrengimų įsigijimo išlaidos | 15000,0 |
| | Iš viso: | 1950000,0 |

Kiek gauta 2018 m. ES lėšų ir kokiems tikslams

Iš ES skirtų lėšų vykdomi mobilumo projektai – 180644,2 Eur.

PMI finansinės pajamos už teikiamas mokymo ir kitas paslaugas:

| Metai | Visos pajamos, tūkst. eurų | Gauta pajamų, tūkst. eurų | |
|---|----------------------------|--|---|
| | | Už suteiktas mokymo priemones ir paslaugas | Už kitas priemones ir teiktas paslaugas |
| 2018 | 83 | 83 | - |
| 2017 | 64 | 64 | - |
| Pokytis lyginant su 2017 metais (+ / -) | +19 | x | x |

Paslaugų aprašymas:

Už suteiktas mokymo paslaugas gautos lėšos yra iš bendradarbiavimo su Užimtumo tarnyba. Iš viso suteikta mokymo paslaugų už 51641,48 Eur.

Kitos lėšos gautos už paslaugų teikimą mokymo dirbtuvėse:

| Mokymo dirbtuvės | 2017 (Eur) | 2018 (Eur) |
|---|------------|------------|
| Floristų mokymo dirbtuvės | 860,0 | 531,0 |
| Kirpėjų mokymo dirbtuvės | 3857,0 | 4570,0 |
| Auklių mokymo dirbtuvės | 560,0 | 550,0 |
| Siuvėjų mokymo dirbtuvės | 1014,0 | 456,0 |
| Avalynės taisymo dirbtuvės | 1287,0 | 1502,0 |
| Masažo mokymo dirbtuvės | 567,0 | 2251,0 |
| Dailiųjų odos dirbinių mokymo dirbtuvės | 1400,0 | 509,0 |
| Apeigų organizatorių mokymo dirbtuvės | 200,0 | 80,0 |
| Kosmetikų mokymo dirbtuvės | 1927,0 | 1961,0 |
| Fotografų mokymo dirbtuvės | 944,0 | 1628,0 |
| Interjero apipavidalintojų mokymo dirbtuvės | 720,0 | 70,0 |
| Patalpų nuoma (aktų ir sporto salės) | 5776,0 | 6834,0 |
| Bendrabutis | 14976,0 | 28648,0 |
| Valgykla | 29964,0 | 32704,0 |
| Iš viso | 64052,0 | 82294,0 |

Bendradarbiavimas su socialiniais partneriais ir savivaldybėmis

Vienas iš pagrindinių centro kokybės politikos principų – plėtoti socialinę partnerystę nacionaliniu ir tarptautiniu mastu. Bendradarbiavimo veiklų planavimas su socialiniais partneriais ir jų įgyvendinimas – viena iš svarbiausių veiklų centro veiklos programoje. Labai daug dėmesio bendradarbiavimui su socialiniais partneriais skiriama per tradicines specialybių dienas centre. Į centrą kviečiami konkrečios specialybės partneriai, jie dalyvauja praktinio mokymo pamokose, susitikimuose, diskusijose su mokiniais, šou programose. Bendradarbiavimo veiklos gerai atsispindi Centro veiklos programoje, kurioje aprašyti visų skyrių „Gerieji darbai“. Tarptautinis bendradarbiavimas taip pat labai reikšmingas užtikrinant kokybišką įvairių lygių teorinį ir praktinį profesinį mokymą.

Socialiniai partneriai skelbiami centro interneto svetainėje, kiekvienais metais jų skaičius keičiasi.

2018 metais įgyvendinti centro misiją (būti lyderiu Vilniaus regione ruošiant aukštos kvalifikacijos paslaugų sferos specialistus, suteikti jiems kokybišką įvairių lygių profesinį bei vidurinį išsilavinimą) labiausiai padėjo šie socialiniai partneriai:

| | | |
|---|---|---|
| Fotografas | 1. Vilniaus dailės akademija | Rektorius Audrius Klimas, Maironio g. 6, Vilnius |
| Apeigų ir švenčių organizatoriai | 2. Vilniaus technologijų ir dizaino kolegija | Direktorė Nijolė Kikutienė, Antakalnio g. 54, Vilnius |
| | 4. UAB „Fototechnika“ | Direktorius Gediminas Zdančius, Smolensko g. 10A, Vilnius |
| | 5. UAB Senasis kuporas | Dominikonų 14, Vilnius |
| | 6. VŠĮ „Kartu Saldu“ | Direktorė Kristina Pikūnė, Krokuvos g. 8, Vilnius |
| | | |
| Floristas | 1. UAB „Floristas“ | Vadovas Viktoras Bobinas, Antakalnio g. 38, Vilnius |
| | 2. Lietuvos floristų asociacija | Asociacijos prezidentė Vaiva Jucytė, Peteliškių g. 6-9, Vilnius |
| | 3. UAB „Mirata“ | Vadovė Olga Sinkevič, Dariaus ir Girėno g. 107 |
| | 4. L. Ribokienės firma „Pas Lidią“ | Vadovė Lidiya Ribokienė, Mindaugo g. 19, Vilnius |
| Dailiųjų odos dirbinių gamintojas | 1. UAB „Kodis“ | Direktorius Mantvydas Kodis, Kauno g. 36, Vilnius |
| Dailiųjų tekstilės dirbinių gamintojas | 2. IĮ „Sigitos dirbtuvės“ | Savininkė Sigita Kanapienienė, Lukšio g. 16-481, Vilnius |
| Siuvimo verslo paslaugų teikėjas, siuvinių gamintojas | 2. UAB „Lanada“ | Direktorė Loreta Masiliūnienė, P. Vileišio g. 18, Vilnius |
| | 3. AB „Lelija“ | Direktorė Genė Zaveckienė, Panerių g. 43, Vilnius |
| | 4. Menų ir kūrybinių dirbtuvių fakultetas – Vilniaus kolegija | Dekanė Birutė Žygaitienė, Didlaukio 82, Vilnius |
| Auklė | 1. Vilniaus lopšelis- darželis „Žirmūnėliai“ | Direktorė Birutė Butkienė, Žirmūnų g. 110, Vilnius |
| | 2. Vaikų lopšelis- darželis „Pasaka“ | Direktorė Danguolė Babičienė, Žirmūnų g. 110, Vilnius |
| | 3. Specialioji mokykla – daugiafunkcinis centras „Viltis“ | Direktorė Augienė Vilūnienė, I. Šimulionio g. 6, Vilnius |
| | 4. Vilniaus lopšelis- darželis „Jovarelis“ | Direktorė Aleksandra Remeikienė, S. Stanevičiaus g. 21, Vilnius |

| | | |
|---|---|---|
| | 5. Vilniaus lopšelis- darželis „Lazdynėlis“. | Direktorė Elena Markevičienė, Šiltnamių g. 36, Vilnius |
| | 6. Specialusis darželis „Dobilėlis“ | Direktorė Rita Adomėnienė, Savanorių pr. 55, Vilnius |
| | 7. VŠĮ Lietuvos katalikų moterų sąjungos vaikų ir jaunimo paramos centras | Direktorė Alma Šiaudiniienė, Aušros Vartų g. 7, Vilnius |
| | 9. Vaikų ligoninė VUL Santaros klinikų filialas | Sk. vedėja Rasa Garunkstienė, Santariškių g. 7, Vilnius |
| Kirpėjas, Higieninės kosmetikos kosmetikai | UAB Sugihara | Direktorė Rasa Ivaškienė, Šaltupio g. 5, Vilnius |
| | 2. VŠĮ „Antavilių pensionatas“. | Direktorius Bronislovas Freimantas, Antavilių g. 11 |
| | 4. Kirpėjų ir grožio specialistų asociacija (dėl profesinio mokymo) | Prezidentė Jolanta Mačiulienė, Ariogalos g. 40-3, Kaunas |
| | Sothys grožio namai | Vadovas Aušra Ragauskienė, A.Jakšto8, Vilnius |
| | 6. UAB „Estetikos studija“ | Direktorė Birutė Pajedienė, Juozapavičiaus g. 9A-173, Vilnius |
| | SIA Henkel Lietuva | Vadovė Baltijos šalims Daila Silima, Laisvės per. 77B, Vilnius |
| | 8. UAB „Kasele“ | Direktorė Aurelija Balkienė, Vokiečių g. 15, Vilnius |
| | 9. Dieveniškių technologijų ir verslo mokykla | Direktorė Ilona Šedienė, Geranorių g. 38, Dieveniškės, Šalčininkų raj. |
| | UAB Grožinta | Direktorė Olena Yarosovets, Mituvos g. 5, Kaunas |
| Masažuotojas | UAB Bomond | Vadovas Zbygnevas Dudinskis, A.Smetonos g. 7-13, Vilnius |
| | 1. LR Vidaus reikalų ministerijos Medicinos centras | Direktorius Marius Buitkus, Žygimantų g. 8, Vilnius |
| Interjero apipavidalintojas | 2. UAB Baltijos spalva | Direktorius Paulius Kliučininkas, Vytenio 42a, Vilnius |
| | 1. Vilniaus dailės akademija | Rektorius Audrius Klimas, Maironio g. 6, Vilnius |
| | 2. UAB „Boleros“ | Vadovas Mindaugas Žilionis, Polocko g. 43C, Vilnius |
| | 2. Vilniaus pramonės ir verslo asociacija | Vykdytysis direktorius Albertas Šimkevičius, A. Švitrigailos g. 39, Vilnius |

| | | |
|---------------------------------|--|--|
| | 3. Lenkijos įmonė „Bio CosmeticsStudio“ | Direktorė W. Wiesława Dąbrowska, Przemyslova g. 8, Olštynas 10-418 |
| | 4. Tarptautinė teisės ir verslo aukštoji mokykla | Direktorė dr. Gitana Jurgelaitienė, Laisvės pr. 58, Vilnius |
| | 5. Vilniaus kooperacijos kolegija | Direktorius Jonas Jakubauskas, Konstitucijos pr. 11, Vilnius |
| | 6. Vilniaus prekybos, pramonės ir amatų rūmai | Generalinis direktorius Borisas Zaubidovas, Algirdo g. 31, Vilnius |
| Socialinio darbuotojo padėjėjai | 1. VŠĮ „Antavilių pensionatas“ | Direktorius Bronislovas Freimantas, Antavilių g. 11 |
| | 2. Fabijoniškių socialinių paslaugų namai | Direktorė Dalia Kiaušienė, S. Stanevičiaus g. 57, Vilnius |
| | 3. Specialieji socialinės globos namai „Tremtinių namai“ | Direktorius Dalius Bitaitis, Rukeliškių g. 30, Vilnius |
| | 4. SOS vaikų kaimų Lietuvoje draugija Labdaros ir paramos fondas | Direktorė Liubovika Pakalkaitė, Laisvės per. 77-204, Vilnius |
| | 5. Biudžetinė įstaiga dienos centras „Šviesa“ | Direktorė Jūratė Tamašauskienė, Baltasis skg. 3A, Vilnius |
| | 8. Vilniaus miesto vaikų ir jaunimo pensionas | Direktorė Jūratė Čečetienė, Lakštingalų 7, Vilnius |
| | 9. Lietuvos Samariečių bendrija (Vilniaus skyrius) | Pirmininkė Rima Žagelienė, Žygimantų g. 8, Vilnius |

Svarbiausi įstaigos pasiekimai ir problemos

Pasiekimai

2018 m. Vilniaus paslaugų verslo profesinio mokymo centras sėkmingai perėjo prie ISO 9001:2015 standarto reikalavimų (centre nuo 2013 m. įdiegta kokybės vadybos sistema, atitinkanti ISO 9001:2008 standartą). 2018 metų gegužės mėnesį UAB „Bureau Veritas Lit“ auditoriai atliko priežiūros auditą, šiuo metu veiklos vertinamos pagal ISO 9001:2015 standarto versiją. Sertifikavimo sritis – „Įvairaus lygio profesinis mokymas pagal formalias, neformalias mokymo programas bei ugdymas pagal pagrindinio ir vidurinio ugdymo programas“.

Atliekamos veiklos atspindi vertinamuose rodikliuose. Rodikliai yra šie:

- strateginis planavimas ir valdymas,
- veiklos tobulinimo valdymas,
- bendradarbiavimo ir viešųjų ryšių valdymas,
- mokymo programų rengimas ir tobulinimas,
- mokymų organizavimas ir vykdymas,
- personalo valdymas,

vidaudo audito valdymas,
projektų valdymas.

Centre nuolat analizuojamos procesų tobulinimo / gerinimo galimybės, poreikių analizės gerinimo sistema (vien per 2018 metus užregistruotos 31 mokinių, mokytojų, kitų centro darbuotojų apklausos).

Vilniaus paslaugų verslo profesinio mokymo centras – tai nuolat modernėjanti pirminio ir tęstinio profesinio mokymo įstaiga, turinti 43 licencijuotas mokymo programas. Jame suteikiamas vidurinis bei profesinis išsilavinimas, atitinkantis šiuolaikinius pasirinktai profesinės veiklos sričiai keliamus reikalavimus. Centre gali mokytis mokiniai, nebaigę pagrindinio ugdymo programos, baigę pagrindinio ugdymo programą, specialiųjų poreikių mokiniai, mokiniai, baigę vidurinio ugdymo programą, bei suaugę (tęstinio profesinio mokymo programos).

Mokymo programos keičiamos atsižvelgiant į darbo rinkos poreikius. Šiuo metu centre mokoma pagal:

- 18 pirminio profesinio mokymo programų,
- 8 tęstinio profesinio mokymo programas,
- 15 darbo rinkos mokymo programų,
- 2 specialiųjų poreikių asmenims skirtas programas.

2018 m. rugsėjo mėn. 30 d. duomenimis, įstaigoje mokosi 947 mokiniai, daugiausia iš Vilniaus miesto ir Vilniaus apskrities. 2018 metais įstojo 489 mokiniai. Kasmet centrą baigia apie 280 kvalifikuotų specialistų, apie 90 asmenų įgyja vidurinį išsilavinimą. Per 5-erius metus centre mokinių daugėjo – nuo 600 iki 900 mokinių.

Įstaigoje dirba 125 darbuotojai. Iš jų 12 bendrojo ugdymo mokytojai, 50 profesijos mokytojų. 4 mokytojams sutekta mokytojo eksperto kvalifikacinė kategorija, 32 – mokytojo metodinio, 21 – vyresniojo mokytojo kvalifikacinė kategorija, 12 – atestuoti profesijos mokytojai.

Įstaigoje veikia šiuolaikinis kompiuterių tinklas su 1Gbit/s interneto duomenų perdavimo sparta. Centre yra 179 kompiuteriai, iš jų 16 kompiuterių skirta administravimui, dirba 4 serveriai (centro interneto svetainės, pašto, tinklo maršrutizavimo, srauto filtravimo bei optimizavimo ir kitoms funkcijoms palaikyti). Nuo 2014 m. naudojamas e-dienynas, veikia centro interneto puslapis (www.pvdprc.lt).

Šiuo metu centre vykdomas iš Europos Sąjungos struktūrinių fondų lėšų bendrai finansuojamas projektas Nr. 09.1.2-CPVA-V-721-01-0004 „Aptarnavimo paslaugų sektoriaus praktinio mokymo centro plėtra“. Projekto pradžia – 2018 m. gegužės mėn. 21 d., numatoma projekto veiklų įgyvendinimo pabaiga – 2019 m. gegužės mėn. 31 d.

Didžiuojamės dalyvaudami projekte „Įvairiais būdais įgytų kompetencijų ir kvalifikacijų vertinimo ir pripažinimo sistemos tobulinimas“ (Nr. 09.4.1-ESFA V-734-02-0001). Manome, kad šis projektas padės sukurti aiškią ir patikimą kompetencijų ir kvalifikacijų vertinimo ir pripažinimo sistemą. Centras atsakingas už Viešojo administravimo ir viešųjų paslaugų, Socialinių paslaugų kvalifikacijų pripažinimą.

Investuojant į centro plėtrą bus parengiama daugiau kvalifikuotų specialistų, atitinkančių darbo rinkos poreikius, absolventai turės didesnes galimybes įsidarbinti, kurti naujas darbo vietas. Taip pat bus skatinama veiksminga konkurencija šalies darbo rinkoje, gerinama teikiamų viešųjų paslaugų kokybė, užtikrinamos jaunimo pasirinkimo galimybės ir mokymo prieinamumas. Iš investavimo bus gautas socialinis rezultatas švietimo srityje – vykdomos įvairesnės profesinio mokymo programos, profesinis mokymas taps lankstesnis, pagrįstas įvairių formų ir institucijų sąveika; bus gebama lanksčiau konkuruoti gaminių ir paslaugų rinkoje.

Problemos

1. Viena iš didžiausių problemų – mokinių mokymosi motyvacijos stoka. Ne visi mokiniai noriai siekia įgyti vidurinį išsilavinimą, trūksta motyvacijos ir mokantis pasirinktos profesijos. Juk motyvacija – tai vidinė jėga, kuri skatina mokinį veikti, judėti užsibrėžto tikslo link, tai vienas svarbiausių veiksnių, lemiančių sėkmę arba nesėkmę. Siekiant gerinti mokymosi motyvaciją, būtina investuoti ir didinti mokymosi patrauklumą: kurti šiuolaikines mokymosi erdves, taip pat atnaujinti sporto salę, valgyklą ir biblioteką, kad aplinka mokiniams būtų komfortiška, estetiška ir funkcionali, pritaikyta aktyviam mokinių ugdymui(si) ir poilsiui. Būtina galutinai renovuoti mokinių bendrąbutį.

2. Šiuo metu nelabai aiški įvairiais būdais įgytų kompetencijų pripažinimo ir vertinimo sistema, bet, dalyvaudami projekte „Įvairiais būdais įgytų kompetencijų ir kvalifikacijų vertinimo ir pripažinimo sistemos tobulinimas“, tikimės paruošti kokybišką paslaugų sektoriaus kvalifikacijų pripažinimo sistemą.

Įstaigos perspektyvos

Vilniaus paslaugų verslo profesinio mokymo centro vizija – modernus aptarnavimo paslaugų technologinių kompetencijų suteikimo bei vertinimo centras.

Vilniaus paslaugų verslo profesinio mokymo centro misija – būti lyderiu Vilniaus regione ruošiant aukštos kvalifikacijos paslaugų sferos specialistus, suteikti jiems kokybišką įvairių lygių profesinį bei vidurinį išsilavinimą. Centre siekiama sudaryti galimybes jaunuoliams iš visos Lietuvos įgyti darbo rinkoje paklausią paslaugų sferos profesinę kvalifikaciją, konkuruoti darbo rinkoje, savarankiškai veikti ir stiprinti savo vertę visuomenėje.

Strateginis tikslas – parengti iniciatyvų, darbštų, išsilavinusių ir kvalifikuotą specialistą, siekiantį profesinės karjeros bei gebantį konkuruoti darbo rinkoje.

Vilniaus paslaugų verslo profesinio mokymo centro direktorė



Rita Pečiukaitytė

VILNIAUS TECHNOLOGIJŲ MOKYMO CENTRAS
2018 M. ATASKAITA

Mokymo įstaigos darbuotojai

Bendras darbuotojų skaičius 2019.01.01 – 167

Iš jų:

profesijos mokytojų – 54

bendrojo ugdymo mokytojų – 21

specialiųjų pedagogų - 0

socialinių pedagogų - 2

psichologų - 1

Kvalifikacijos tobulinimas

| Kvalifikacija | Proc. nuo bendro profesijos mokytojų skaičiaus | | Pokytis lyginant su 2017 metais (+ / -) | Proc. nuo bendro bendrojo ugdymo mokytojų skaičiaus | | Pokytis lyginant su 2017 metais (+ / -) |
|--------------------|--|---------|---|---|---------|---|
| | 2018 m. | 2017 m. | | 2018 m. | 2017 m. | |
| Vyr. mokytojų | 64,81 | 40,32 | +24,49 | 59,09 | 56 | +3,09 |
| Mokyt. Metodininkų | 25,93 | 14,52 | +11,41 | 32 | 32 | 0 |
| Ekspertų | 3,70 | 3,23 | +0,47 | 0 | 0 | 0 |

Bendrojo ugdymo programų įgyvendinimas

Mokinių pažangumas:

| Mokslo metai / Programa | 2017-2018 | 2016-2017 | Pokytis lyginant su 2016-2017 (+ / -) |
|-----------------------------|------------------|-----------|---------------------------------------|
| | Pažangumas proc. | | |
| Pagrindinio ugdymo programa | - | - | - |
| Vidurinio ugdymo programa | 75,72 | 62,70 | +13,02 |

Mokyklinių brandos egzaminų rezultatų suvestinė:

| Egzaminas | 2018 m. | | | Išlaikė (proc.) 2017 m. | Pokytis lyginant su 2017 (+ / -) |
|------------------------------|-----------|-----------|-----------------|-------------------------|----------------------------------|
| | Laikė | Išlaikė | Išlaikė (proc.) | | |
| Technologijos | 22 | 22 | 100 | x | x |
| Menai | - | - | - | x | x |
| Lietuvių kalba ir literatūra | 53 | 50 | 94,34 | x | x |
| Iš viso | 75 | 72 | 96 | 95,16 | +0,84 |

Valstybinių brandos egzaminų rezultatų suvestinė:

| Egzaminas | 2018 m. | | | Išlaikė (proc.) 2017 m. | Pokytis lyginant su 2017 (+ / -) |
|------------------------------|------------|-----------|-----------------|-------------------------|----------------------------------|
| | Laikė | Išlaikė | Išlaikė (proc.) | | |
| Lietuvių kalba ir literatūra | 16 | 8 | 50 | x | x |
| Užsienio (anglų) kalba | 32 | 32 | 100 | x | x |
| Užsienio (rusų) kalba | 20 | 20 | 100 | x | x |
| Matematika | 18 | 11 | 61 | x | x |
| Informacinės technologijos | 3 | 2 | 67 | x | x |
| Biologija | 1 | 1 | 100 | x | x |
| Chemija | 1 | 1 | 100 | x | x |
| Fizika | 2 | 1 | 50 | x | x |
| Istorija | 13 | 8 | 62 | x | x |
| Geografija | 9 | 9 | 100 | x | x |
| Iš viso: | 115 | 93 | 79 | 83 proc. | -4 |

Pagrindinio ir vidurinio išsilavinimo įgijimas:

| Dvyliktojų skaičius 2017-2018 m. m. pabaigoje | Brandos atestatus gavusių mokinių skaičius 2018 m. | Brandos atestatus gavusių mokinių dalis (proc.) 2018 m. | Brandos atestatus gavusių mokinių dalis (proc.) 2017 m. | Pokytis lyginant su 2017 m. (+ / -) | Dešimtokų skaičius 2017-2018 m. m. pabaigoje | Pagrindinio išsilavinimo pažymėjimus gavusių mokinių skaičius 2018 m. | Pagrindinio išsilavinimo pažymėjimus gavusių mokinių dalis (proc.) 2018 m. | Pagrindinio išsilavinimo pažymėjimus gavusių mokinių dalis (proc.) 2017 m. | Pokytis lyginant su 2017 m. (+ / -) |
|---|--|---|---|-------------------------------------|--|---|--|--|-------------------------------------|
| 73 | 55 | 75,34 | 71,04 | +4,3 | 0 | - | - | - | - |

Profesinio mokymo programų įgyvendinimas

2018–2019 m. m. vykdomos pirminio profesinio mokymo programos

| Programos pavadinimas | Valstybinis kodas | Mokinių skaičius 2019.01.01 | | | Įmonės, kurioje vykdoma pameistrių praktinio mokymo dalis, jei vykdoma pameistrystė, pavadinimas |
|--|-------------------|-----------------------------|------------------|---|--|
| | | Iš viso | Iš jų pameistrių | Iš jų turinių specialiųjų ugdymosi poreikių | |
| Energetinių sistemų elektroniko | 330052302 | 21 | | 7 | |
| Energetinių sistemų elektroniko | 440052302 | 31 | | | |
| Java programuotojo | M44061110 | 26 | | | |
| Automatinių sistemų eksploatavimo mechatroniko | 330052307 | 11 | | | |
| Automatinių sistemų eksploatavimo mechatroniko | M44071401 | 14 | | | |

| | | | | | |
|--|-----------|----|---|---|--|
| Metalo apdirbimo staklininko | M32071501 | 8 | | | |
| Žiniatinklio programuotojo | M43061101 | 26 | | 7 | |
| Žiniatinklio programuotojo | M44061108 | 17 | | | |
| Finansinių paslaugų teikėjo | M43041201 | 25 | 1 | 5 | MB „Hapė“ |
| Finansinių paslaugų teikėjo | M44041202 | 18 | 2 | | APB „Apranga“, UAB „Litpark“ |
| Logisto ekspeditoriaus | M43041701 | 19 | | 3 | |
| Logisto ekspeditoriaus | M44041701 | 16 | 4 | | UAB „Hesburger“ UAB „Rimi Lietuva“, Lidl, Maxima |
| Automobilių kėbulų remontininko | 330071607 | 28 | | 5 | |
| Automobilių kėbulų remontininko | 440071614 | 13 | 4 | | UAB „Jet Maintenance Solutions“ |
| Pardavimų konsultanto | 440041710 | 8 | 1 | | UAB „Linksmos akimirkos“ |
| Tarptautinių vežimų vairuotojo ekspeditoriaus | 440104109 | 10 | | | |
| Tarptautinių vežimų vairuotojo ekspeditoriaus | 330104111 | 7 | | | |
| Apskaitininko ir kasininko modulinė profesinio mokymo programa | M44041101 | 13 | | | |
| Kompiuterinės įrangos derintojo | 440071402 | 27 | 3 | | Vilniaus geležinkelio transporto ir verslo paslaugų mokykla; Nacionalinis vėžio institutas; UAB „Universalios valymo sistemos“ |
| Sekretoriaus | M44041502 | 20 | 3 | | UAB „Mūsų kryptis“, Vilniaus „Vilnios“ pagrindinė mokykla, UAB „Pontem“ |
| Kompiuterinės įrangos derintojo | M43061103 | 13 | | | |
| Dailiųjų keramikos dirbinių gamintojo | 440021408 | 14 | | | |
| Kompiuterinio projektavimo operatoriaus | M43061102 | 11 | | | |
| Multimedijos paslaugų teikėjo | M44061107 | 45 | 3 | | UAB „Mini pasaulis“, UAB „IDM Group“, UAB „TV žaidimai“ |
| Vizualinės reklamos gamintojo | M44041401 | 33 | 3 | | UAB „Bergama“, UAB „Baltijos spalva“, UAB „DPS Advertising“ |
| Kompiuterių tinklų derintojo | M44061106 | 13 | | | |
| Smulkiojo verslo organizatoriaus | 440041703 | 15 | | | |

| | | | | | |
|---|-----------|----|--|--|--|
| Kompiuterinės įrangos derintojo | 440071402 | 23 | | | |
| Kompiuterinio projektavimo operatoriaus | 440061103 | 10 | | | |
| Kompiuterinio projektavimo operatoriaus | 330061101 | 46 | | | |
| Tekstų rinkėjo ir maketuotojo | 440021103 | 13 | | | |

*lentelėje nėra mokinių, kurie 2018 m. I pusm. mokėsi pameistrystės mokymosi forma (nes duomenys prašomi tik už 2018 m. II pusm. – 2018-2019 m.m. I pusm.)

2018–2019 m. m. vykdomos tęstinio profesinio mokymo programos (kai mokiniai priimti pagal švietimo ir mokslo ministro/ patvirtintą priėmimo planą)

| Programos pavadinimas | Valstybinis kodas | Mokinių skaičius 2019.01.01 | | | Įmonės, kurioje vykdoma pameistrių praktinio mokymo dalis, jei vykdoma pameistrystė, pavadinimas |
|---|-------------------|-----------------------------|---|------------------|--|
| | | Iš viso | Iš jų turinių specialiųjų ugdymosi poreikių | Iš jų pameistrių | |
| Java programuotojo | T43061301 | 53 | | | |
| Metalo apdirbimo staklininko | T32071501 | 7 | | | |
| Programinės įrangos testuotojo | T43061204 | 21 | | | |
| Žiniatinklio programuotojo | T43061303 | 28 | | | |
| Multimedijos paslaugų teikėjo | T43061302 | 28 | | 1 | VšĮ „Tušti namai“ |
| | | | | 3 | VšĮ „Tėvynės konduktoriai“ |
| | | | | 1 | UAB „IDM Group“ |
| | | | | 2 | UAB „Editos kastingas“ |
| | | | | 1 | Vilniaus miesto savivaldybės administracija |
| Kompiuterinio projektavimo operatoriaus | T43061202 | 13 | | | |

| Profesinio mokymo organizavimas asmenims pagal Užimtumo tarnybos, Neįgalumo ir darbingumo nustatymo tarnybos prie SADM siuntimus ir kitų institucijų skirtą finansavimą (išskyrus tuos asmenis, kurie priimti pagal švietimo ir mokslo ministro patvirtintą priėmimo vietų planą) (asmenų skaičius) nuo 2018-01-01 iki 2018-12-31 | | Iš viso |
|---|--|------------|
| pagal formaliojo profesinio mokymo programas | pagal neformaliojo profesinio mokymo programas | |
| 93 | 52 | 145 |
| | Metalo apdirbimo staklininko | 52 |
| Apskaitininko (v.k. 362034401) | | 27 |
| Administracijos darbuotojo (v.k.362041301) | | 5 |
| Kompiuterio vartojimo pagrindų (v.k. 361061101) | | 14 |
| Verslo įmonių kompiuterininko (v.k. 362061101) | | 4 |
| Įmonės darbo organizatoriaus (v.k. 362041702) | | 1 |

| | | |
|--|--|----|
| Lengvųjų automobilių kėbulo dažytojo (v.k.262071606) | | 1 |
| Elektroninio verslo (v.k. 362041705) | | 10 |
| Elektros įrenginių įrengimo ir eksploatavimo elektromonterio (v.k. 262071302) | | 5 |
| Skaitmeninių technologijų-internetinių tinklalapių projektuotojo (v.k.362021101) | | 8 |
| Metalų suvirintojo bei pjaustytojo elektra ir dujomis (v.k. 262071504) | | 7 |
| Logisto (v.k. 362041302) | | 1 |
| Socialinės globos namuose darbuotojo (v.k. 362092302) | | 8 |
| Reklamos organizatoriaus (v.k. 362041402) | | 2 |

Kompetencijų vertinimas

| Eil. Nr. | Mokymo programos pavadinimas ir valstybinis kodas (2018 m.) | Baigiamojo kurso mokinių skaičius (2018 m.) | Iš jų dalyvavo kompetencijų vertinime ir įgijo kvalifikaciją (2018 m.) | | | Įgijo kvalifikaciją (2017 m.) | Pokytis lyginant su 2017 m. (+ / -) |
|----------|---|---|--|-------|------------------------------------|-------------------------------|-------------------------------------|
| | | | Mokinių skaičius | Proc. | Kvalifikacijos įvertinimo vidurkis | | |
| 1. | Finansinių paslaugų teikėjo M44041202 | 15 | 14 | 93.3 | 6,82 | x | x |
| 2. | Finansinių paslaugų teikėjo M43041201 | 12 | 11 | 91.7 | 7,36 | x | x |
| 3. | Logisto ekspeditoriaus M44041701 | 22 | 20 | 90.9 | 7,98 | x | x |
| 4. | Automobilių kėbulų remontininko 330071607 | 7 | 6 | 85.7 | 6,08 | x | x |
| 5. | Automobilių kėbulų remontininko 440071614 | 9 | 8 | 88.9 | 7,69 | x | x |
| 6. | Pardavimų konsultanto 440041710 | 14 | 11 | 78.6 | 7,00 | x | x |
| 7. | Pardavimų konsultanto 330041707 | 8 | 8 | 100 | 5,94 | x | x |
| 8. | Tarptautinių vežimų vairuotojo ekspeditoriaus 440104109 | 18 | 17 | 94.4 | 6,43 | x | x |
| 9. | Tarptautinių vežimų vairuotojo ekspeditoriaus 330104111 | 7 | 4 | 57.1 | 6,50 | x | x |
| 10. | Suvirintojo 440071502 | 12 | 12 | 100 | 8,08 | x | x |
| 11. | Apskaitininko ir kasininko, M44041101 | 13 | 13 | 100 | 9,0 | x | x |
| 12. | Multimedijos | 28 | 25 | 89,3 | 7,6 | x | x |

| | | | | | | | |
|----|---|----|----|------|------|---|---|
| | paslaugų teikėjo, M44061107 | | | | | | |
| 13 | Sekretoriaus, M44041502 | 11 | 11 | 100 | 8,6 | x | x |
| 14 | Vizualinės reklamos gamintojo, M44041401 | 12 | 12 | 100 | 8,8 | x | x |
| 15 | Kompiuterinio projektavimo operatoriaus, 330048201 | 15 | 14 | 93,3 | 7,5 | x | x |
| 16 | Kompiuterinio projektavimo operatoriaus, 440048203 | 13 | 12 | 92,3 | 7,8 | x | x |
| 17 | Kompiuterinės įrangos derintojo, 440052303 | 25 | 22 | 88 | 7,3 | x | x |
| 18 | Nekilnojamojo turto agento, 440034105 | 21 | 18 | 85,7 | 8,9 | x | x |
| 19 | Tekstų rinkėjo ir maketuotojo, 440021304 | 11 | 11 | 100 | 7,6 | x | x |
| 20 | Spaudos ir pospaudos operatoriaus, 440021305 | 8 | 7 | 87,5 | 9,7 | x | x |
| 21 | Dailiųjų keramikos dirbinių gamintojo, 440021514 | 34 | 33 | 97,1 | 8,5 | x | x |
| 22 | Smulčiojo verslo organizatoriaus, 440041703 | 17 | 15 | 88,2 | 8,6 | x | x |
| 23 | Kompiuterių tinklų derintojo, M44061106 | 24 | 19 | 79,2 | 9,3 | x | x |
| 24 | Energetinių sistemų elektroniko, 330052302 | 6 | 6 | 100 | 7,25 | x | x |
| 25 | Energetinių sistemų elektroniko, 440052302 | 15 | 15 | | 7,53 | x | x |
| 26 | Automatinių sistemų eksploatavimo mechatronikos, 330052307 | 3 | 3 | 100 | 6,50 | x | x |
| 27 | Metalo apdirbimo staklininko, 440071505 | 9 | 9 | 100 | 8,33 | x | x |
| 28 | Programinės įrangos testuotojo, T43061204 | 18 | 17 | 100 | 7,63 | x | x |
| 29 | Automatinių sistemų eksploatavimo mechatronikos, M44071401 | 6 | 6 | 100 | 9,00 | x | x |
| 30 | Java programuotojo, M44061110 | 33 | 31 | 94 | 7,70 | x | x |
| 31 | Žiniatinklio programuotojo, M44061108 | 24 | 24 | 100 | 6,84 | x | x |

| | | | | | | | |
|----|---|-----|-----|------------|------|------------|------------|
| 32 | Socialinio darbuotojo padėjėjo, 440092302 | 8 | 8 | 100 | 8,31 | x | x |
| 33 | Socialinio slaugytojo, 330092301 | 8 | 8 | 100 | 8,88 | x | x |
| | Iš viso: | 486 | 450 | 90,3 proc. | 7,6 | 93,7 proc. | -3,4 proc. |

Mokinių įsidarbinimas (2018 m. lapkričio 1 d.) ir palyginimas su (2017 m. lapkričio 1 d.)

| Programos pavadinimas (valstybinis kodas) | Baigusiųjų programą 2018 m. skaičius | Iš baigusiųjų 2018 m. | | | | | | | | | Buvusi situacija 2017.11.01 |
|---|---|-----------------------|---------------------------------|-------------|-----------------------------|--------------------------------------|-----------------------------|------------------|---------------------|----------------------|--------------------------------|
| | | Dirba | | | Mokosi kitoje programoje | | | Išvyko į užsienį | Nedirba ir nesimoko | Kita | |
| | | Dirbančiųjų skaičius | Iš jų pagal įgytą kvalifikaciją | Iš jų proc. | Iš viso | Iš jų profesinio mokymo įstaigose | Iš jų aukštosiose mokyklose | | | | |
| Automobilių kėbulų remontininko, 440071614 | 6 | 6 | 6 | 100 | | | | | | | x |
| Automobilių kėbulų remontininko, 330071607 | 4 | 4 | 4 | 100 | | | | 1 | | | x |
| Logisto ekspeditoriaus modulinė, M44041701 | 20 | 19 | 16 | 84,2 | 6 | 2 | 4 | | 1 | 1 vaiko priež. | x |
| Finansinių paslaugų teikėjo modulinė, M44041202 | 14 | 12 | 8 | 66,7 | 3 | 2 | 1 | | 1 | | x |
| Suvirintojo, 440071502 | 12 | 12 | 7 | 58,3 | | | | | | | x |
| Tarptautinių vežimų vairuotojo ekspeditoriaus, 330104111 | 4 | 4 | 3 | 75,0 | | | | | | | x |
| Tarptautinių vežimų vairuotojo ekspeditoriaus, 440104109 | 17 | 17 | 13 | 76,5 | 1 | | 1 | 3 | | | x |
| Pardavimų konsultanto, 330041707 | 8 | 5 | 5 | 100,0 | 1 | | 1 | | 1 | 1 vaiko priež. | x |

| Programos pavadinimas (valstybinis kodas) | Baigusiųjų programą 2018 m. skaičius | Iš baigusiųjų 2018 m. | | | | | | | | | Buvusi situacija 2017.11.01 |
|--|--------------------------------------|-----------------------|---------------------------------|-------------|--------------------------|-----------------------------------|-----------------------------|------------------|---------------------|----------------|-----------------------------|
| | | Dirba | | | Mokosi kitoje programoje | | | Išvyko į užsienį | Nedirba ir nesimoko | Kita | |
| | | Dirbančiųjų skaičius | Iš jų pagal įgytą kvalifikaciją | iš jų proc. | Iš viso | Iš jų profesinio mokymo įstaigose | Iš jų aukštesiose mokyklose | | | | |
| Pardavimų konsultanto, 440041710 | 11 | 10 | 7 | 70,0 | | | | | | 1 | x |
| Spaudos ir pospaudos operatoriaus mokymo programa, 440021305 | 7 | 7 | 7 | 100,0 | - | - | - | - | | | x |
| Tekstų rinkėjo ir maketuotojo kompiuteriais mokymo programa, 440021304 | 11 | 7 | 6 | 85,7 | 2 | 2 | - | 2 | - | | x |
| Nekilnojamojo turto agento mokymo programa, 440034105 | 18 | 12 | 12 | 100,0 | 5 | 2 | 3 | 1 | 1 | | x |
| Vizualinės reklamos gamintojo mokymo programa, 440034202 | 12 | 12 | 6 | 50,0 | | - | - | - | - | | x |
| Apskaitininko ir kasinininko modulinė mokymo programa, 440034450 | 13 | 11 | 11 | 100,0 | 2 | - | 2 | - | - | | x |
| Multimedijos paslaugų teikėjo modulinė mokymo programa, 440048251 | 25 | 18 | 17 | 94,4 | 6 | 4 | 2 | 1 | 2 | | x |
| Sekretoriaus modulinė mokymo programa, 440034650 | 12 | 8 | 6 | 75,0 | 3 | - | 3 | 1 | - | | x |
| Smulkiojo verslo organizatoriaus profesinio mokymo programa | 15 | 15 | 13 | 86,7 | | | | | 2 | | x |
| Dailių keramikos dirbinių gamintojo mokymo programa, 440021514 | 33 | 23 | 23 | 100,0 | 7 | 3 | 4 | 2 | | 1 vaiko priež. | x |

| Programos pavadinimas (valstybinis kodas) | Baigusiu programą 2018 m. skaičius | Iš baigusiu 2018 m. | | | | | | | | | Buvusi situacija 2017.11.01 |
|--|------------------------------------|----------------------|---------------------------------|-------------|--------------------------|-----------------------------------|-----------------------------|------------------|---------------------|---------|--|
| | | Dirba | | | Mokosi kitoje programoje | | | Išvyko į užsienį | Nedirba ir nesimoko | Kita | |
| | | Dirbančiųjų skaičius | Iš jų pagal įgytą kvalifikaciją | iš jų proc. | Iš viso | Iš jų profesinio mokymo įstaigose | Iš jų aukštosiose mokyklose | | | | Dirbo pagal įgytą kvalifikaciją (proc. nuo bendro isidarbinusių skaičiaus) |
| Kompiuterinio projektavimo operatoriaus mokymo programa, 330061101 | 14 | 9 | 4 | 44,4 | 3 | 1 | 2 | 2 | 1 | | x |
| Kompiuterinės įrangos derintojo mokymo programa, 440052303 | 22 | 19 | 15 | 78,9 | 1 | 1 | - | 2 | 3 | | x |
| Kompiuterinio projektavimo operatoriaus mokymo programa, 440061103 | 12 | 10 | 6 | 60,0 | 1 | 1 | - | 1 | | | x |
| Kompiuterių tinklų derintojo modulinės profesinio mokymo programa, M44061106 | 19 | 15 | 13 | 86,7 | 4 | 2 | 2 | | 2 | | x |
| Programinės įrangos testuotojas M44061114 | 17 | 14 | 13 | 92,9 | 2 | | 2 | | 1 | | x |
| Java programuotojas (JP-17/1) M44061110 | 17 | 15 | 15 | 100,0 | | | | | 1 | 1 serga | x |
| Java programuotojas (JP-17/2) M44061110 | 14 | 14 | 6 | 42,9 | | | | | | | x |
| Metalo apdirbimo staklininkas 440071505 | 9 | 8 | 7 | 87,5 | | | | 1 | | | x |
| Žiniatinklio programuotojas (ŽP-17/2, ŽP-17/3) M44061108 | 24 | 24 | 7 | 29,2 | | | | | | | x |
| Energetinių sistemų elektronikas 330071401 | 6 | 3 | 2 | 66,7 | 3 | | 3 | | | | x |
| Energetinių sistemų elektronikas (E-16/1) 440071401 | 15 | 13 | 7 | 53,8 | 1 | | 1 | | 1 | | x |

| Programos pavadinimas (valstybinis kodas) | Baigusiųjų programą 2018 m. skaičius | Iš baigusiųjų 2018 m. | | | | | | | | | Buvusi situacija 2017.11.01 |
|---|--------------------------------------|-----------------------|---------------------------------|-------------|--------------------------|-----------------------------------|-----------------------------|---------------------|------|---|-----------------------------|
| | | Dirba | | | Mokosi kitoje programoje | | | | | | |
| | | Dirbančiųjų skaičius | Iš jų pagal įgytą kvalifikaciją | iš jų proc. | Iš viso | Iš jų profesinio mokymo įstaigose | Iš jų aukštosiose mokyklose | | | | |
| | | | | | | | Išvyko į užsienį | Nedirba ir nesimoko | Kita | Dirbo pagal įgytą kvalifikaciją (proc. nuo bendro išdarbavusių skaičiaus) | |
| Automatinių sistemų eksploatavimo mechatr. (M-15/1) 330071404 | 3 | 3 | 2 | 66,7 | | | | | | x | |
| Automatinių sistemų eksploatavimo mechatr. (M-16/2) M44071401 | 7 | 5 | 4 | 80,0 | 2 | 2 | 1 | | | x | |
| Socialinis slaugytojas (SL-15/1) 330092301 | 8 | 7 | 1 | 14,3 | 1 | 1 | | | | x | |
| Socialinio darbuotojo padėjėjas (SD-16/1) 440092302 | 8 | 8 | 2 | 25,0 | | | | | | x | |
| Iš viso: | 437 | 369 84,4 proc. | 274 | 74,25 proc. | 53 | 20 | 34 | 18 | 17 | 5 | 61,94 proc. +12,31 proc. |

Sektorinių praktinio mokymo centrų veikla 2018 metais ir lyginimas su 2017 metais

* – lentelės pildo profesinio mokymo įstaigos turinčios SPMC

** – lentelę pildo profesinio mokymo įstaigos neturinčios SPMC

Praktinio mokymo organizavimas šios profesinio mokymo įstaigos mokiniams, mokytojams:*

| Pirminio, tęstinio profesinio mokymo programos pavadinimas (kodas) | Mokinių skaičius 2018 metais | Proc. nuo bendro mokinių skaičiaus 2018 metais | Proc. nuo bendro mokinių skaičiaus 2017 metais | Mokinių pokytis lyginant su 2017 m. (+ / -) | Valandų skaičius vienam mokiniui 2018 metais | Mokytojų skaičius 2018 metais | Valandų skaičius vienam mokytojui 2018 metais |
|--|------------------------------|--|--|---|--|-------------------------------|---|
| Energetinių sistemų elektronikas (E17/1) 330071401 | 11 | 1,34 | x | x | 370 | | |
| Energetinių sistemų elektroniko profesinio | 21 | 2,56 | x | x | 280 | | |

| | | | | | | | |
|---|----|------|---|---|------|--|--|
| mokymo programa (E16/1) 440041401 | | | | | | | |
| Energetinių sistemų elektroniko profesinio mokymo programa (E17/2) 440052302 | 21 | 2,56 | x | x | 380 | | |
| Energetinių sistemų elektroniko profesinio mokymo programa (E18/1 330071401 | 13 | 1,59 | x | x | 390 | | |
| Energetinių sistemų elektroniko profesinio mokymo programa (E15/1 330071401 | 10 | 1,22 | x | x | 370 | | |
| Energetinių sistemų elektroniko profesinio mokymo programa (E18/2) 440071401 | 15 | 1,83 | x | x | 960 | | |
| Automatinių sistemų eksploatavimo mechatroniko profesinio mokymo programa (M 16/1) 330071404 | 14 | 1,71 | x | x | 370 | | |
| Automatinių sistemų eksploatavimo mechatroniko profesinio mokymo programa (M 15/1) 330071404 | 8 | 0,98 | x | x | 370 | | |
| Metalo apdirbimo staklininko profesinio mokymo programa (MS17/1) 440071505 | 13 | 1,59 | x | x | 460 | | |
| Automatinių sistemų eksploatavimo mechatroniko modulinė profesinio mokymo programa (M17/1) M44071401 | 22 | 2,69 | x | x | 889 | | |
| Automatinių sistemų eksploatavimo mechatroniko modulinė profesinio mokymo programa (M16/2) M44071401 | 11 | 1,34 | x | x | 671 | | |
| Metalo apdirbimo staklininko modulinė profesinio mokymo programa (MS18/1) M32071501 | 8 | 0,98 | x | x | 1058 | | |

| | | | | | | | |
|---|-----|-------|---|---|--------|---|---|
| Metalo apdirbimo staklininko modulinė profesinio mokymo programa (MS 18/2) T32071501 | 7 | 0,85 | x | x | 484 | | |
| Programinės įrangos testuotojo modulinė profesinio mokymo programa (PT-17/1), kodas M44061114 | 23 | 2,81 | x | x | 515 | | |
| Java programuotojo mokymo programa (JPI 17/1), kodas M440061105 | 24 | 2,93 | x | x | 494 | | |
| Java programuotojo modulinė profesinio mokymo programa (JPI 17/2), kodas M44061110 | 24 | 2,93 | x | x | 593 | | |
| Java programuotojo modulinė profesinio mokymo programa (JPI 18/1), kodas T43061301 | 20 | 2,44 | x | x | 600 | | |
| Java programuotojo modulinė profesinio mokymo programa (JP 18/2), kodas M44071401 | 15 | 1,83 | x | x | 468 | | |
| Java programuotojo modulinė profesinio mokymo programa (JP 18/3), kodas T43061301 | 32 | 3,91 | x | x | 600 | | |
| Programinės įrangos testuotojo modulinė profesinio mokymo programa (PT-18/1), kodas T43061204 | 17 | 2,08 | x | x | 463 | | |
| Suvirintojo (SV-17/1), kodas 44007150 | 16 | 1,95 | x | x | 80 | | |
| Automobilių kėbulų remontininko (AR-17/1), kodas 330071607 | 16 | 1,95 | x | x | 70 | | |
| Automobilių kėbulų remontininko (AR-17/2), kodas 440071614 | 13 | 1,59 | x | x | 60 | | |
| Automobilių kėbulų remontininko (AR-16/1), kodas 330071607 | 10 | 1,22 | x | x | 40 | | |
| Iš viso | 384 | 46,89 | x | x | 459,79 | - | - |

Praktinio mokymo organizavimas kitų profesinio mokymo įstaigų (toliau – PMI) mokiniams, mokytojams: *

| PMI pavadinimas | Pirminio, testinio profesinio mokymo programos pavadinimas (kodas) | Mokinių skaičius 2018 metais | Mokinių skaičius 2017 metais | Mokinių pokytis lyginant su 2017 m. (+ / -) | Valandų skaičius vienam asmeniui 2018 metais | Mokytojų skaičius 2018 metais | Valandų skaičius vienam asmeniui 2018 metais |
|--|---|------------------------------|------------------------------|---|--|-------------------------------|--|
| Vilniaus geležinkelio transporto ir verslo paslaugų mokykla | Traukos riedmenų elektros įrenginiai | 18 | x | x | 12 | 2 | 12 |
| Psichosocialinės ir darbo integracijos centras | Slovėnijos mokytojams praktiniai užsiėmimai | x | x | x | x | 5 | 15 |
| Šiaulių profesinis rengimo centras | Moderniosios gamybos inžinerijos dirbtuvės | 15 | x | x | 2 | 3 | 2 |
| „EU Trade“ | Pažintinio vizito organizavimas mokytojams iš Ispanijos | 4 | x | x | 2,5 | 5 | 2,5 |
| Vilniaus komunalinių paslaugų mokykla | Sektorinių praktinio mokymo centrų atstovų (profesinio mokymo įstaigų mokytojų) konsultaciniai praktiniai mokymai | x | x | x | x | 1 | 8 |
| Estijos Narvos Ida-Virumaa Kutseharduskeskus profesinio mokymo centras | Pažintinis vizitas mokiniams. Tarptautinė praktika mokytojui iš Estijos | 4 | x | x | 3 | 1 | 27 |
| VŠĮ Jeruzalės darbo rinkos mokymo centras | Sektorinių praktinio mokymo centrų atstovų (profesinio mokymo | x | x | x | x | 2 | 8 |

| | | | | | | | |
|--|--|----|----|---|------|----|-------|
| | įstaigų mokytojų) konsultaciniai praktiniai mokymai | | | | | | |
| Louis-Jacques Goussier profesinis mokymo centras | Metalo apdirbimo mokinių iš Prancūzijos tarptautinė praktika | 6 | x | x | 47,7 | 1 | 47,7 |
| Iš viso | | 47 | 40 | x | 67,2 | 20 | 122,2 |

Praktinio mokymo organizavimas kolegijų, universitetų studentams, dėstytojams:*

| Mokymo įstaigos pavadinimas | Studijų programos pavadinimas | Studentų skaičius 2018 metais | Studentų skaičius 2017 metais | Studentų pokytis lyginant su 2017 m. (+ / -) | Valandų skaičius vienam asmeniui 2018 metais | Dėstytojų skaičius 2018 metais | Valandų skaičius vienam asmeniui 2018 metais |
|---|--|-----------------------------------|-------------------------------|--|--|--------------------------------|--|
| Vilniaus Gedimino technikos universitetas | Gamybos inžinerija (spaudos technologijos) | 200 (10 susitikimų po 20 mokinių) | x | x | 30 | 1 | 12 |

Praktinio mokymo organizavimas bendrojo ugdymo mokyklų mokiniams:*

| Bendrojo ugdymo mokyklos pavadinimas | Mokinių skaičius 2018 metais | Mokinių skaičius 2017 metais | Mokinių pokytis lyginant su 2017 m. (+ / -) | Valandų skaičius vienam asmeniui 2018 metais | Vykdytų (planuojamų) užsiėmimų SPMC paskirtis: technologijų pamokų organizavimas, profesinis orientavimas ir kt. | Pastabos (nurodykite ar turite sudarytas sutartis (reg. Nr.) su bendrojo ugdymo mokyklomis dėl technologijų pamokų organizavimo) |
|---|------------------------------|------------------------------|---|--|--|--|
| Vilniaus Žygimanto Augusto pagrindinė mokykla | 96 | x | x | 12 | Technologijų pamokų organizavimas | Taip 2017-10-20 Nr. V12-22 |
| Vilniaus Vasilijaus Kačialovo gimnazija | 11 | x | x | 1 | Technologijų pamokų organizavimas | Taip 2017-09-05 Nr. V12-16 |
| Vilniaus Medeinos pradinė mokykla | 152 | x | x | 9,5 | Technologijų pamokų organizavimas | Taip 2017-10-17 Nr. V12-21 |

| | | | | | | |
|---------------------------------------|------------|----------|----------|----------|--|--|
| Vilniaus karaliaus Mindaugo mokykla | 66 | x | x | 3 | Technologijų pamokų organizavimas, profesinis orientavimas | Taip 2013-04-04 Nr. 4.9-F2-69/25-18 |
| Vilniaus Simono Daukanto progimnazija | 22 | x | x | 2 | Technologijų pamokų organizavimas | Ne |
| Vilniaus Sietuvos progimnazija | 80 | x | x | 6,5 | Technologijų pamokų organizavimas | Taip 2018-03-28 Nr. V12-4 |
| Buivydiškių pagrindinė mokykla | 10 | x | x | 1,5 | Technologijų pamokų organizavimas | Taip 2018-04-03 Nr. V12-6 |
| A.Kulviečio klasikinė gimnazija | 18 | x | x | 2 | Technologijų pamokų organizavimas | Taip 2018-04-26 Nr. V12-9 |
| Barboros Radvilaitės progimnazija | 22 | x | x | 1,5 | Technologijų pamokų organizavimas | Taip 2018-04-20 Nr. V12-8 |
| Karoliniškių gimnazija | 53 | x | x | 8 | Technologijų pamokų organizavimas | Taip 2018-05-21 Nr. V12-11 |
| Antakalnio progimnazija | 23 | x | x | 2 | Technologijų pamokų organizavimas | Taip 2018-05-31 Nr. V12-12 |
| Gabijos gimnazija | 17 | x | x | 2 | Technologijų pamokų organizavimas | Taip 2018-05-31 Nr. V12-13 |
| J.Lelevelio mokykla | 16 | x | x | 2 | Technologijų pamokų organizavimas | Taip 2018-10-26 Nr. F3-50 |
| Iš viso | 586 | x | x | 4 | | |

Kvalifikacijos tobulinimo renginių organizavimas įmonių darbuotojams:*

| Įmonės (juridinio asmens pavadinimas) | Darbuotojų skaičius 2018 metais | Darbuotojų skaičius 2017 metais | Darbuotojų pokytis lyginant su 2017 m. (+ / -) | Valandų skaičius vienam darbuotojui 2018 metais |
|--|---------------------------------|---------------------------------|--|---|
| UAB „Tobulėk“ | 42 | x | x | 480 |
| VšĮ „Žinių kodas“ | 9 | x | x | 22,5 |
| Psichosocialinės ir darbo integracijos centras | 16 | x | x | 10 |
| Iš viso | 67 | x | x | 170,83 |

Profesinio mokymo įstaigų, turinčių SPMC, mokiniai siunčiami į kitus SPMC, kai praktiniam mokymui vykdyti nėra atitinkamo savo profesinio mokymo įstaigoje SPMC:*

| PMĮ, į kurią nukreipiami mokiniai, pavadinimas | Pirminio, tęstinio profesinio mokymo programos pavadinimas (kodas) | Mokinių skaičius 2018 m. | Mokinių skaičius 2017 metais | Mokinių pokytis lyginant su 2017 m. (+ / -) | Valandų skaičius vienam mokiniui 2018 metais |
|---|--|--------------------------|------------------------------|---|--|
| Vilniaus Jeruzalės darbo rinkos mokymo centras | Tarptautinių vežimų vairuotojo ekspeditoriaus | 18 | x | x | 378 val. |
| Vilniaus Geležinkelio transporto ir verslo paslaugų mokykla | Logisto ekspeditoriaus | 38 | x | x | 24 val. |
| Vilniaus turizmo ir prekybos verslo mokykla | Finansinių paslaugų teikėjo | 30 | x | x | 13 val. |
| | Iš viso: | 86 | x | x | 4,83 |

Mokinių „nubyrėjimas“

| | 2017–2018 m. m. | | | Dalis (proc.) nuo visų 2016–2017 m. m. besimokiusių mokinių | pokytis (proc.) lyginant su 2016-2017 m. m. (+ / -) |
|-------------------------------------|------------------------|--------------------------------------|--------------------------------|---|---|
| | Mokinių skaičius 09.01 | Išbrauktų mokinių skaičius per m. m. | Dalis (proc.) nuo visų mokinių | | |
| Išbraukta iš mokinių sąrašų iš viso | 1136 | 395 | 34,77 | 38,22 | -3,45 (sumažėjo/ pagerėjo) |
| Iš jų: | | | | x | x |
| Perėjo mokytis į kitas mokyklas | | 16 | 1,41 | x | x |
| Pakeitė gyvenamąją vietą | | 2 | 0,18 | x | x |
| Dėl vaikų auginimo | | 4 | 0,35 | x | x |
| Dėl ligos | | 2 | 0,18 | x | x |
| Dėl nepažangumo | | 121 | 10,65 | x | x |
| Dėl pamokų nelankymo | | 80 | 7,04 | x | x |
| Dėl sunkių materialinių sąlygų | | 2 | 0,18 | x | x |
| Išvyko į užsienį | | 18 | 1,58 | x | x |
| Įsidarbino | | 54 | 4,75 | x | x |
| Dėl kitų priežasčių | | 96 | 8,45 | x | x |

Mokinių lankomumas:

| Vidutiniškai 1 mokinis per 2017- 2018 mokslo metus praleido iš viso pamokų | Vidutiniškai 1 mokinis per 2016- 2017 mokslo metus praleido iš viso pamokų | Pokytis lyginant su 2016- 2017 mokslo metais (+ / -) | Vidutiniškai 1 mokinis per 2017- 2018 mokslo metus praleido pamokų dėl nepateisinamų priežasčių | Vidutiniškai 1 mokinis per 2016- 2017 mokslo metus praleido pamokų dėl nepateisinamų priežasčių | Pokytis lyginant su 2016- 2017 mokslo metais (+ / -) |
|--|--|--|---|---|--|
| 139 | 142 | -3* | 111 | 124 | -13* |

*pagerėjo

Neformalusis vaikų švietimas

- Mokinių, lankančių neformaliojo vaikų švietimo ugdymo būrelius PMĮ 2018–2019 m. m., skaičius – 189; dalis (proc.) nuo visų besimokančiųjų PMĮ – 23 proc. (dalis proc. nuo besimokiusiųjų 2017–2018 m.m. – buvo 26,16 proc. *Sumažėjo, nes nebeskiriamos valandos tęstinio mokymo grupėms*)
- Valandų, skirtų neformaliajam vaikų švietimui 2018–2019 m. m., panaudojimas: skirta 1158 val., panaudota 463 val. (panaudota val. 2017–2018 m.m – 767 val.)

Dalyvavimas tarptautiniuose projektuose (projektų pavadinimai, dalyvių skaičius)

| Eil. Nr. | Projekto pavadinimas | Data | Priimančioji šalis | Dalyvių skaičius 2018 metais | Dalyvių skaičius 2017 metais | Dalyvių pokytis lyginant su 2017 metais (+ / -) |
|----------|---|---|---|--|------------------------------|---|
| 1. | „Mechatronikas – inovatyvių technologijų specialistas“ | Kovas Balandis | Vokietija | 2 mokytojai 5 mokiniai | x | x |
| 2. | „Tarptautinė patirtis mokymosi mobilume naudojant ECVET“ (Nr. 2017-1-LT01-KA102-035057) | Kovas Balandos | Prancūzija | 4 mokytojai 4 mokytojai | x | x |
| 3. | „Prof[net]work: įgūdžiai besimokančiai bendruomenei profesiniame mokyme“ (Nr. 2018-1-LT01-KA102-046826) | Rugsėjis Rugsėjis Spalis Lapkritis Lapkritis Gruodis | Austrija Ispanija Austrija Lenkija Lenkija Vokietija | 4 mokytojai 2 darbuotojai 6 mokiniai 2 mokytojai 6 mokiniai 2 darbuotojai | x | x |
| Iš viso: | | | | 37 | x | x |

Nacionaliniai ir tarptautiniai profesinio meistriškumo konkursai

Organizavimas nacionalinių ir tarptautinių profesinio meistriškumo konkursų 2018 metais

| Įsakymu patvirtinto konkurso pavadinimas (potv. Nr.) | Mokyklų dalyvių skaičius | Profesijos mokytojų skaičius | Mokinių skaičius | Konkurso vieta | Laimėtos vietos |
|--|--------------------------|------------------------------|------------------|----------------|-----------------|
| - | | | | | |

Dalyvavimas nacionaliniuose ir tarptautiniuose profesinio meistriškumo konkursuose 2018 metais

| Įsakymu ar potvarkiu (Nr.) patvirtinto konkurso pavadinimas | Dalyvavusių profesijos mokytojų skaičius | Dalyvavusių mokinių skaičius | Konkurso vieta | Laimėtos vietos |
|---|--|------------------------------|--------------------------------------|----------------------------|
| Tarptautinis konkurse "Geriausias jaunas medžiagų apdirbimo inžinierius" 2018.02.28 Nr. V1-82 | 1 | 3 | Kauno technikos kolegija | I vieta vienoje iš rungčių |
| Nacionalinis mechatronikos profesinio meistriškumo konkursas | 1 | 2 | Visagino technologijos ir verslo PMC | - |
| Nacionalinis profesinio meistriškumo konkursas „Automobilių kėbulų remontininkas 2018“ | 1 | 1 | Klaipėdos paslaugų ir verslo mokykla | II vieta |

Dalyvavimas parodoje „Studijos 2018“

Parodoje „Studijos 2018“ Mokymo centras atstovavo 3 ūkio šakoms (dalyvavo trijų stendų veikloje) – Inžinėrinės pramonės ir energetikos, Transporto, Kompiuterijos. Iš viso parodoje mokymo įstaigai atstovavo 22 mokiniai ir mokytojai.

Vykdytas Kompiuterijos ūkio šakos veiklų koordinavimas ir Vilniaus regiono mokyklų stendo koordinavimas. Organizuotas IT sektoriaus mokyklų telkimas siekiant pristatyti vieną sparčiausiai besivystančių – kompiuterijos sritį. „IT – Inspiring Technology“ – tokią mintį skelbiančiu logotipu pasipuošę stendo „Kompiuterija“ dalyviai kvietė besidominčius moderniu profesiniu mokymu išbandyti naujausias technologijas bei rinktis paklausiausias kompiuterijos krypties mokymo programas: java programavimą, programinės įrangos testavimą, žiniatinklio programavimą, multimedijų, kompiuterinio projektavimo, kompiuterinės įrangos ir kompiuterių tinklų derinimo bei garso ir vaizdo technikos valdymo.

Stendo lankytojai buvo maloniai kviečiami jungtis prie interaktyvių veiklų ir kūrybinių dirbtuvių, kurių metu buvo kuriamos hologramos ir mobiliosios aplikacijos, mokomasi

kompiuterinės grafikos pradmenų, 3D skenavimo ir spausdinimo bei šviesų valdymo pulto konfigūravimo, išbandomos virtualios realybės technologijos ir organizuojami programavimo žaidimai „Greenfoot“ aplinkoje bei programavimo Java ir C# kalbomis konkursas.

Parodos metu profesinio mokymo salėje vykusioje konferencijoje Mokymo centro organizuotoje paskaitoje diskusijai būsimus studentus provokavo lektorė - nacionalinio informacinių ir ryšių technologijų (IRT) sektoriaus asociacijos „Infobalt“ švietimo ekspertė Monika Simaškaitė. Specialistės teigimu, IT rinka Lietuvoje sparčiai plečiasi, tad darbuotojų trūkumas – vis opesnė problema. Tiek šiandien, tiek po kurio laiko bus kuriamos darbo vietos ne tik programuotojams, bet ir testuotojams, sistemų analitikams ir architektams, grafikos dizaineriams ir kt.

Atvirų durų dienų organizavimas

Remdamiesi patirti, kad per dvi dienas negalime priimti visus besidominčius studijomis, nusprendėme dirbti atviromis durimis pasitelkiant projekto „Profesinis veiklinimas“ (2014 m. lapkritį su Lietuvos mokinių neformaliojo švietimo centru pasirašyta bendradarbiavimo sutartis dėl projekto įgyvendinimo) tęstines veiklas ir 2018 metais vykdant „Profesijų akademijos“ veiklas.

Paskelbę netradicines atvirų durų dienas su profesinio veiklinimo užsiėmimais įsitikinome – bendrojo ugdymo mokyklos ne tik palankiai sutinka galimybę pasisvečiuoti profesinio mokymo centre, bet net ir veržiasi į tam tikrus edukacinius užsiėmimus – ypatingo dėmesio sulaukia Energetikos ir mechatronikos bei Inžinerinės pramonės sektoriniai praktinio mokymo centrai. Čia apsilanko tiek vyresnių klasių moksleivių grupės, tiek pradinukai.

Per 2018-uosius mokymo centre apsilankė 1024 mokiniai:

Informacinių ir vizualinių technologijų skyriuje minėtu laikotarpiu lankėsi 43 mokiniai;

Transporto ir verslo skyriuje lankėsi 421 mokiniai;

Energetikos ir mechatronikos skyriuje lankėsi 560 mokinių.

Atvirų durų dienos su profesiniu veiklinimu - tai puiki, pasiteisinusi galimybė bendrojo ugdymo mokyklų bendruomenėms parodyti ypatingą pasirengimą ruošti aukštos kvalifikacijos specialistus, keisti požiūrį į profesinį mokymą, pademonstruoti realias tokių modernių ir visuomenei atvirų praktinio mokymo dirbtuvių galimybes. Mokymo centro bendruomenė tai suvokė ir kaip socialinę pareigą, tai yra suteikti galimybę jaunam žmogui praktiškai išbandyti įvairias technologijas, sudominti jį techniniais mokslais, ypač pabrėžiant jų praktinį pritaikymą, ko neretai formaliojo ugdymo įstaigose stinga, o ir neformaliojo ugdymo centrai ne visada gali pasiūlyti platų techninių būrelių spektrą.

Socialinė parama mokiniams ir mokinių pavėžėjimas

| Eil. Nr. | Socialinės paramos teikimo būdai (pvz.) | Mokinių skaičius | Dalis (proc.) nuo visų mokinių | Parama pinigais |
|----------|---|------------------|--------------------------------|-----------------|
| 1. | Parama drabužiais | 0 | 0 | 0 |
| 2. | Parama avalyne | 0 | 0 | 0 |
| 3. | Parama maistu | 2 | 0,5% | ≈ 360 Eur |

| | | | | |
|----|--------------------------------------|--|----------------|--|
| 4. | Vienartinės pašalpos | EMS - 27 TVS - 11 IVTS - 38 | 5% 3% 7% | EMS - 1110,50 Eur TVS - 603,50 Eur IVTS - 1266,55 Eur |
| 5. | Sumažintas bendrabetio mokestis 50% | 0 | 0 | 0 |
| 6. | Sumažintas bendrabetio mokestis 100% | 6 (I ketv. už 01,02,03, II ketv. už 04,05,06) 4 (IV ketv. už 09, V ketv. už 10,11,12) | 2% 3% | Viso: ≈365,04 1 mėn.=10,14 Eur 6 mėn. *10,14 Eur = 60,84 60,84*6= 365,04 Eur Nuo 2018 m. rugsėjo mėn. 1 mėn.=11 Eur Viso: ≈132 Eur (ne visi mokiniai gyvena pilnai IV ketv.) |

Mokinių pavėžėjimui skirta - 0,6 (tūkst. Eur).

Mokinių skaičius važiuojančių į mokyklą/namą iki 40 km kiekvieną dieną – 2018 I ketv., II ketv. - 5 mokiniai, IV ketv. -3 mokiniai.

Mokinių skaičius važiuojančių į mokyklą/namą savaitgaliais - 0 mokiniai.

Biudžeto lėšų panaudojimas 2018 metais

Kiek 2018 m. buvo skirta lėšų profesinio mokymo programoms finansuoti, kompetencijų vertinimui, kitų lėšų ugdymui – 1 424 758 Eur (61,03 proc. skirto biudžeto)

Kiek 2018 m. buvo skirta ūkio lėšų – 909 763 Eur (38,97 proc. skirto biudžeto)

Kiek 2018 m. gauta lėšų bendrabetio išlaikymui – 65 479 Eur (2,81 proc. skirto biudžeto)

Kiek 2018 m. PMĮ sutaupė lėšų – 36 000 Eur (2.2.1.1.1.20 Komunalinės paslaugos).

| Kodas | Sąmatos straipsnio pavadinimas | Suma Eur |
|--------------|--|----------------|
| 2.1.1.1.1.01 | Darbo užmokestis pinigais | 1418100 |
| 2.1.2.1.1.01 | Socialinio draudimo įmokos | 430000 |
| 2.2.1.1.1.05 | Ryšių paslaugos | 8800 |
| 2.2.1.1.1.06 | Transporto išlaikymas | 3000 |
| 2.2.1.1.1.08 | Spaudiniai | - |
| 2.2.1.1.1.10 | Kitos prekės | - |
| 2.2.1.1.1.11 | Komandiruotės | 0 |
| 2.2.1.1.1.15 | Ilgalaikio materialiojo turto einamasis remontas | 129000 |
| 2.2.1.1.1.16 | Kvalifikacijos kėlimas | 5000 |
| 2.2.1.1.1.20 | Komunalinės paslaugos | 162200 |
| 2.2.1.1.1.30 | Kitos paslaugos | 34421 |
| 2.7.3.1.1.01 | Darbdavių socialinė parama pinigais | 0 |
| 2.8.1.1.1.01 | Stipendijos | 82000 |
| | Iš viso: | 2272521 |

| Kodas | Sąmatos straipsnio pavadinimas | Suma Eur |
|--------------|--|--------------|
| 2.2.1.1.1.17 | Ekspertų ir konsultantų paslaugų įsigijimo išlaidos | 7000 |
| 2.2.1.1.1.21 | Informacinių technologijų priekių ir paslaugų įsigijimo išlaidos | 6000 |
| 2.2.1.1.1.23 | Ūkinio inventoriaus įsigijimo išlaidos | 38000 |
| 3.1.1.3.1.02 | Kitų mašinų ir įrenginių įsigijimo išlaidos | 11000 |
| | Iš viso: | 62000 |

Viso: 2334521

Kiek gauta 2018 m. ES lėšų ir kokiems tikslams

Švietimo mainų paramos fondas 106 030 Eur, ERASMUS+ mobilumo projektų vykdymui.

PMĮ finansinės pajamos už teikiamas mokymo ir kitas paslaugas:

| Metai | Visos pajamos, tūkst. eurų | Gauta pajamų, tūkst. eurų | |
|---|----------------------------|--|---|
| | | Už suteiktas mokymo priemonės ir paslaugas | Už kitas priemones ir teiktas paslaugas |
| 2018 | 161,5 | 102,6 | 59,8 |
| 2017 | 154,3 | 92,4 | 61,9 |
| Pokytis lyginant su 2017 metais (+ / -) | +7,2 | x | x |

Paslaugų aprašymas:

Pagrindinės veiklos pajamos 102 616 Eur

- Profesinio mokymo paslaugos 100 526 Eur
- Vairavimo kursų mokymo paslaugos 2 090 Eur

Kitos veikos pajamos 59 784 Eur

- Maitinimo paslaugos 42 495 Eur
- Kitos apgyvendinimo paslaugos 9 463 Eur
- Mokinių apgyvendinimo/bendrabučio paslaugos 7 826 Eur.

Bendradarbiavimas su socialiniais partneriais ir savivaldybėmis

Mokymo centras bendradarbiauja su švietimo institucijomis, verslo įmonėmis bei yra šių Lietuvoje veikiančių asociacijų: Lietuvos spaustuvinkų, Lietuvos elektros energetikos, Lietuvos inžinerinės pramonės, INFOBALT ir Vilniaus dailių amatų – narys.

Svarbiausi bendradarbiavimo tikslai: tobulinti profesijos mokytojų kvalifikaciją, mokytis naudotis naujomis technologijomis, susipažinti su pažangia šiuolaikiška įranga, rengti kvalifikuotus darbuotojus pagal verslo įmonių poreikius bei efektyvinti pedagogų metodinę veiklą, vykdyti būsimų mokinių profesinį informavimą, absolventų studijų tęstinumo galimybių užtikrinimą. Šiuo metu mokymo centras yra pasirašęs sutartis ir palaiko aktyvią praktinę veiklą su

7 aukštosiomis mokyklomis, 14 Lietuvos profesinių mokyklų ir darbo rinkos centrų, 23 bendrojo ugdymo mokyklomis, 29 verslo įmonėmis ir kitomis organizacijomis, yra anksčiau minėtų asociacijų narys. Išsamus partnerių sąrašas skelbiamas viešai mokymo centro internetinėje svetainėje www.vtvpmc.lt, meniu punktuose „Apie mus“, „Partneriai“.

Ypač stiprūs santykiai su socialiniais partneriais: UAB „Sparnai“, UAB „Precizika metal“, UAB „Eis Group Lietuva“. Taip pat Vilniaus „Vilnios“ ir Vilniaus Pavilnio pagrindinėmis mokyklomis – pagal bendradarbiavimo susitarimus šių mokyklų mokiniams technologijų pamokos organizuojamos mūsų mokymo centre (transporto ir verslo skyriuje).

Glaudi partnerystė su įvairiomis įstaigomis bei organizacijomis palaikoma ne tik oficialių bendradarbiavimo sutarčių, bet įvairių mokymo, praktikos ir socialinių projektų pagrindu. Vilniaus technologijų ir verslo profesinio mokymo centras bendradarbiauja su Vilniaus miesto savivaldybe, Vilniaus etninės kultūros centru, Lietuvos mokinių neformaliojo švietimo centru ir kt. prisidedant prie tradicinių ir vienkartinių Lietuvos ir Vilniaus miesto mastu organizuojamų švenčių, renginių, akcijų, projektų. Kasmet mokymo centro mokiniai ir darbuotojai dalyvauja Vilniaus Kaziuko mugės renginiuose, organizuojama prekyba praktinio mokymo ir neformaliojo mokymo metu pagamintais metalo, keramikos, spaudos, reklamos dirbiniais.

Vilniaus technologijų mokymo centras jau keletą metų glaudžiai bendradarbiauja su IT įmonės vienijančiomis asociacijomis INFOBALT bei TECH CITY, siekdami suteikti paklausiausias ir analogų Lietuvoje neturinčias kvalifikacijas, leidžiančias ne tik išmokyti programavimo ar testavimo pagrindų, bet ir įsiliesti į kūrybišką ir dinamišką IT rinką. Šiais metais mokymo centras kartu su kitomis profesinėmis mokyklomis dalyvavo INFOBALT projekte „Mokome mokytojus profesionalių IT kompetencijų (M2Mpro)“ Nr. 09.4.2-ESFA-K-714-01-0005.

Mokymo centras ir Lietuvos neįgaliųjų draugija 2018 m. ėmėsi bendradarbiauti neįgaliųjų profesinio mokymo srityje. Laimėjus projektą planuojama, kad projekto „Karjeros galimybių plėtra neįgaliesiems“ (Nr. 08.3.1-ESFA-K-413-01-0041) rėmuose kvalifikaciją pagal įvairias mokymo programas įgys bemaž 70 negalią turinčių asmenų. Pastariesiems spalį mokymo centre įvyko renginys, skirtas pristatyti mokymosi galimybes.

Siekiama didesnio verslo įsitraukimo į mokymo centro veiklas ugdymo karjerai veiklose: kvietėme verslo atstovus pasidalyti patirtimi personalo valdymo klausimais. Mokymo centre turėjome Karjeros planavimo paskaitas su skirtingose tarptautinėse organizacijose personalo vadovo patirtį turinčiu Sauliumi Niciu bei to paties lektoriaus paskaitą būsimiesiems IT specialistams „Vadovu ne gimstama, o tampama“. Lapkričio mėn. viešėjo programos „Women Go Tech“ koordinatorė Diana Česonytė bei mokymo centro ir programos alumnės, programinės įrangos testuotojos Justina Meškonė ir Jurga Galinienė. Į susitikimą sugužėjusioms mokymo centro IT ir inžinerinių specialybių mokinėms bei svečiams moterys pristatė programos galimybes ir savo dalyvavimo joje patirtį. Tai pirmoji mentorystės ir konsultacijų programa Lietuvoje, skirta merginoms ir moterims, siekiančioms karjeros technologijų sektoriuje. Dalyvavimas programoje padeda atrasti naujas galimybes, suteikia technologinių žinių ir skatina drąsiai siekti karjeros TECH srityje.

Vilniaus miesto savivaldybės jaunimo skyrius nuolat talkina skelbdamas Centro naujienas apie mokymo programas ir galimybę studijuoti. Daugiau kaip 20 publikacijų apie Centro bendruomenę ir veiklas buvo publikuota švietimo bendruomenės leidinyje „Švietimo naujienos“.

Mokymo centre tradiciškai vyko susitikimai su Vilniaus miesto pirmojo policijos komisariato darbuotojais. Siekiama kelių tikslų – vykdyti teisinį švietimą ir aktualinti administracinę atsakomybę bei glaudinti bendradarbiavimą su policija kaip viena svarbiausių visuomeninės tvarkos sergėtojų.

Spalį pristatyta tarptautinė iniciatyva – keramikos plytelių siena „Pasaulis – Vilniuje“. Meninė instaliacija – keramikos plytelių iš viso pasaulio mozaika – Vilniaus gyventojus ir turistus kvies sustoti ties sostinės senamiestyje atsivėrusia keramikos meno erdve Pamėnkalnio g. 11.

Praeiviai gali pasigrožėti ir įsiamžinti keramikos plytelių sienos fone. Ilgainiui ši erdvė pasipildys ir naujais eksponatais, ir suoleliais poilsiui. Norintys rasti kompozicijoje patikusio kūrinio autorių šalia esantį sąrašą turės skaityti šachmatų lentos principu – vertikalčiai ir horizontalčiai išdėstyta stulpelių numeracija ir koduotė „Lietuvai 100!“.

Profesinio mokymo centre nuo rugpjūčio 1 d. vykdomas projektas „Prof[net]work: įgūdžiai besimokančiai bendruomenei profesiniame mokyme“, kuriame dėmesys skiriamas tikslinės profesinio mokymo centro bendruomenės mokymosi kultūros puoselėjimui lokaliu, nacionaliniu ir tarptautiniu lygmenimis. Inicatyva profesiniame mokyme unikali savo apibrėžtimi – tolstama nuo įprastinių ir fragmentiškų profesinio mokymo specialistų ir mokinių stažuočių ir atsigręžiamą į tarptautiškumo ir nuolatinio visų bendruomenės narių mokymosi sinergiją. Programa įgyvendinama su 6 užsienio partneriais.

Mokymo centras 2018 metais organizavo užsienio delegacijų, įvairaus lygmens mokymo institucijų bei verslo įstaigų, priėmimą. Mokymo centro mokymo galimybes, modernios mokymo bazės pristatytos svečiams iš Suomijos, Slovėnijos, Estijos, Prancūzijos, Portugalijos, Ispanijos, Latvijos.

Svarbiausi įstaigos pasiekimai ir problemos

Pasiekimai:

Mokymo centre įdiegta elektroninė dokumentų valdymo sistema „DEBESYSE“, kuri padeda spręsti dokumentų valdymo problemą, susijusią su teritorinių mokymo centro skyrių išsidėstymu dideliais atstumais.

Mokymo centre įkurta AKADEMIJA.IT - išskirtinai Lietuvoje aukštos kvalifikacijos IT specialistai ruošiami ir profesinio mokymo įstaigose.

Visos mokymo centre įgyvendinamos mokymo programos pakeistos modulinėmis mokymo programomis (kurios parengtos Lietuvoje).

2018 m. buvo vykdoma pameistrystės mokymo forma programuotojams ir programinės įrangos testuotojams bei spaudos ir pospaudos operatoriams (su mokinių įdarbinimu mokymosi metu).

Problemos:

- Viena didžiausių problemų lieka mokymo centro skyrių, kurių nepaliečia sektorinių praktinio mokymo centrų kūrimas ir plėtra, sutvarkymas.

- Transporto ir verslo skyrius (Parko g. 67): nebuvo renovuotas nuo pat mokyklos įsikūrimo dabartiniame pastate 1984 m., todėl pastatas neefektyvus energetiškai. Be to, ŠMM sustabdžius mokinių priėmimą į anksčiau šiame skyriuje vykdytas mokymo programas, mokinių skaičius šiame skyriuje sumažėjo bemaž per pus, todėl iškilo pastato per mažo užimtumo/apkrovimo problema.

- Informacinių ir vizualinių technologijų skyrius (Pamėnkalnio g. 11): kiekvienais metais vis aktualesnis tampa pastatų renovacijos ir kapitalinio remonto klausimas. Dalis pastatų yra nusidėvėję fiziškai, funkcionaliai ir moraliai. Pagrindiniam mokyklos pastatui, statytam net 1898 m., esančiam Vilniaus miesto senamiesčio teritorijoje, būtinai reikalinga išorinė renovacija. Pamėnkalnio gatvėje gana intensyvus automobilių eismas. Dėl vibracijos ir oro sąlygų išorinių sienų tinkas vietomis smarkiai išbyrėjęs. Byrantys tinko gabalai kelia pavojų ne tik skyriuje besimokančių moksleivių, bet ir praeivių saugumui. Pastato vaizdas, tiek iš gatvės, o ypač iš kiemo pusės, netinkamas švietimo įstaigai.

- Mokymo centre ypač trūksta kai kurių sričių/atskirų modulių profesijos mokytojų.


- Nepopuliari Lietuvoje Inžinerijos sritis neįgalina didinti mokinių skaičiaus sektoriniuose praktinio mokymo centruose.

Įstaigos perspektyvos:

- Plėtoti IT sektoriaus mokymo programų įgyvendinimą bendradarbiaujant su verslo įmonėmis, vykdant pameistrystės mokymosi formą;
- Vystyti inžinerijos sektorių su būtina šiam sektoriui IT plėtra (trūkstamos įrangos įsigijimas, naujų inžinerinės srities programų parengimas ir pasiruošimas jas įgyvendinti);
- Didinti sektorinių centrų užimtumą: pasiekti, kad sektorinių centrų užimtumas padidėtų bent 10 proc.
- Gerinti mokinių lankomumą ir pažangumą: pasiekti, kad rezultatai pagerėtų 10 proc.
- Didinti sektoriniuose centruose besimokančių kitų mokymo įstaigų mokinių/ studentų skaičių: pasiekti, kad sektoriniuose centruose besimokančių kitų mokymo įstaigų asmenų skaičius padidėtų 10 proc.
- Vykdyti IT ir inžinerijos sektoriaus populiarinimą/viešinimą per profesinio veiklinimo užsiėmimus;
- Sukurti galimybes kitų tautų asmenų mokymuisi/persikvalifikavimui;

Mokymo centre išrinkus Tarybą tikimės dalykiškų pasiūlymų siekiant darbuotojų profesinės, darbo, ekonominės ir socialinės bei mokinių ugdymosi gerovės.

Direktorius



Vincentas Klemka

VILNIAUS TECHNOLOGIJŲ MOKYMO IR REABILITACIJOS CENTRAS
2018 m. veiklos ataskaita

Mokymo įstaigos darbuotojai

Bendras darbuotojų skaičius 2019.01.01 – 44

Iš jų:

profesijos mokytojų – 16

bendrojo ugdymo mokytojų – nėra

specialiųjų pedagogų – 0

socialinių pedagogų – 1

psichologų - 1

Kvalifikacijos tobulinimas

| Kvalifikacija | Proc. nuo bendro profesijos mokytojų skaičiaus | | Pokytis lyginant su 2017 metais (+ / -) | Proc. nuo bendro bendrojo ugdymo mokytojų skaičiaus | | Pokytis lyginant su 2017 metais (+ / -) |
|--------------------|--|---------------------|---|---|---------|---|
| | 2018 m. | 2017 m. | | 2018 m. | 2017 m. | |
| Vyr. mokytojų | <u>56,25</u> | <u>63,15</u> | <u>-6,9</u> | | | |
| Mokyt. Metodininkų | <u>18,75</u> | <u>15,78</u> | <u>+2,97</u> | | | |
| Ekspertų | <u>12,5</u> | <u>10,52</u> | <u>+1,98</u> | | | |

Bendrojo ugdymo programų įgyvendinimas - nevykdomas

Mokinių pažangumas:

| Mokslo metai / Programa | 2017–2018 | 2016-2017 | Pokytis lyginant su 2016-2017 (+ / -) |
|-----------------------------|------------------|-----------|---------------------------------------|
| | Pažangumas proc. | | |
| Pagrindinio ugdymo programa | | | |
| Vidurinio ugdymo programa | | | |

Mokyklinių brandos egzaminų rezultatų suvestinė:

| Egzaminas | 2018 m. | | | Išlaikė (proc.) 2017 m. | Pokytis lyginant su 2017 (+ / -) |
|------------------------------|---------|---------|-----------------|-------------------------|----------------------------------|
| | Laikė | Išlaikė | Išlaikė (proc.) | | |
| Technologijos | | | | x | x |
| Menai | | | | x | x |
| Lietuvių kalba ir literatūra | | | | x | x |
| Iš viso | | | | | |

Valstybinių brandos egzaminų rezultatų:

| Egzaminas | 2018 m. | | | Išlaikė (proc.) 2017 m. | Pokytis lyginant su 2017 (+ / -) |
|-----------------|---------|---------|--------------------|-------------------------------|---|
| | Laikė | Išlaikė | Išlaikė (proc.) | | |
| | | | | x | x |
| | | | | x | x |
| Iš viso: | | | | | |

Pagrindinio ir vidurinio išsilavinimo įgijimas:

| Dvyliktojų skaičius 2017-2018 m. m. pabaigoje | Brandos atestatus gavusių mokinių skaičius 2018 m. | Brandos atestatus gavusių mokinių dalis (proc.) 2018 m. | Brandos atestatus gavusių mokinių dalis (proc.) 2017 m. | Pokytis lyginant su 2017 m. (+ / -) | Dešimtojų skaičius 2017-2018 m. m. pabaigoje | Pagrindinio išsilavinimo pažymėjimus gavusių mokinių skaičius 2018 m. | Pagrindinio išsilavinimo pažymėjimus gavusių mokinių dalis (proc.) 2018 m. | Pagrindinio išsilavinimo pažymėjimus gavusių mokinių dalis (proc.) 2017 m. | Pokytis lyginant su 2017 m. (+ / -) |
|---|---|---|---|---|---|---|---|---|--|
| | | | | | | | | | |

Profesinio mokymo programų įgyvendinimas

2018–2019 m. m. vykdomos pirminio profesinio mokymo programos

| Programos pavadinimas | Valstybinis kodas | Mokinių skaičius 2019.01.01 | | | Įmonės, kurioje vykdoma pameistrių praktinio mokymo dalis, jei vykdoma pameistrystė, pavadinimas |
|---|----------------------|-----------------------------|---------------------|---|---|
| | | Iš viso | Iš jų pameistrių | Iš jų turinčių specialiųjų ugdymosi poreikių | |
| Apdailininko (statybininko) mokymo programa | 217073201 | 20 | | 20 | |
| Dailiųjų rankdarbių gamintojo mokymo programa | 217021403 | 13 | | 13 | |
| Leidybos darbuotojo mokymo programa | 327021101 | 6 | | 6 | |
| Staliaus mokymo programa | 217073203 | 27 | | 27 | |
| Virėjo mokymo programa | 217101301 | 43 | | 43 | |
| Virėjo modulinė mokymo programa | P21101303 | 8 | | 8 | |

2018–2019 m. m. vykdomos tęstinio profesinio mokymo programos (kai mokiniai priimti pagal švietimo ir mokslo ministro/ patvirtintą priėmimo planą) - nevykdomos

| Programos pavadinimas | Valstybinis kodas | Mokinių skaičius 2019.01.01 | Įmonės, kurioje vykdoma pameistrių |
|--------------------------|----------------------|-----------------------------|---------------------------------------|
|--------------------------|----------------------|-----------------------------|---------------------------------------|

| | | Iš viso | Iš jų turinių specialiųjų ugdymosi poreikių | Iš jų pameistrių | praktinio mokymo dalis, jei vykdoma pameistrystė, pavadinimas |
|--|--|---------|--|---------------------|--|
| | | | | | |

| | | | |
|---|--|----------|--|
| Profesinio mokymo organizavimas asmenims pagal Užimtumo tarnybos, Neįgalumo ir darbingumo nustatymo tarnybos prie SAM siuntimus ir kitų institucijų skirtą finansavimą (išskyrus tuos asmenis, kurie priimti pagal švietimo ir mokslo ministro patvirtintą priėmimo vietų planą) (asmenų skaičius) nuo 2018-01-01 iki 2018-12-31 | | Iš viso | |
| pagal formaliojo profesinio mokymo programas | pagal neformaliojo profesinio mokymo programas | | |
| 0 | 0 | 0 | |

Kompetencijų vertinimas

| Eil. Nr. | Mokymo programos pavadinimas ir valstybinis kodas (2018 m.) | Baigiamojo kurso mokinių skaičius (2018 m.) | Iš jų dalyvavo kompetencijų vertinime ir įgijo kvalifikaciją (2018 m.) | | | Įgijo kvalifikaciją (2017 m.) | Pokytis lyginant su 2017 m. (+ / -) |
|-------------|--|---|--|-------|--|-------------------------------------|---|
| | | | Mokinių skaičius | Proc. | Kvalifikacijos įvertinimo vidurkis | | |
| 1. | Apdailininko (statybininko) mokymo programa (217073201) | 6 | 5 | 83.3 | 7.8 | x | x |
| 2. | Dailiųjų rankdarbių gamintojo mokymo programa (217021403) | 6 | 3 | 50 | 9.7 | x | x |
| 3. | Leidybos darbuotojo mokymo programa (327021101) | 14 | 9 | 64.3 | 8.6 | x | x |
| 4. | Staliaus mokymo programa (217073203) | 8 | 8 | 100 | 7.9 | x | x |
| 5. | Virėjo mokymo programa (217101301) | 10 | 10 | 100 | 9.1 | x | x |
| Viso: | | 44 | 35 | 81.4 | 8.6 | | |

Mokinių įsidarbinimas (2018 m. lapkričio 1 d.) ir palyginimas su (2017 m. lapkričio 1 d.)

| | Baigusiujų programą | Iš baigusiujų 2018 m. | | | | Buvusi situacija 2017.11.01 |
|--|------------------------|-----------------------|-----------------------------|----------|-----------|-----------------------------------|
| | | Dirba | Mokosi kitoje programoje | Iš vė | Ne dir | Ki |

| Programos pavadinimas (valstybinis kodas) | | Dirbančiųjų skaičius | Iš jų pagal įgytą kvalifikaciją | iš jų proc. | Iš viso | Iš jų profesinio mokymo įstaigose | Iš jų aukštosiose mokyklose | | | | Dirbo pagal įgytą kvalifikaciją (proc. nuo bendro įsidarbinusių skaičiaus) |
|---|----|----------------------|---------------------------------|-------------|---------|-----------------------------------|-----------------------------|--|--|---|--|
| Apdailininko (statybininko) mokymo programa (217073201) | 6 | 5 | 1 | 20 | 0 | | | | | 1 | x |
| Dailių rankdarbių gamintojo mokymo programa (217021403) | 3 | 3 | 0 | 0 | 0 | | | | | 0 | x |
| Leidybos darbuotojo mokymo programa (327021101) | 9 | 4 | 1 | 20 | 3 | 3 | | | | 2 | x |
| Staliaus mokymo programa (217073203) | 8 | 5 | 4 | 80 | 1 | 1 | | | | 2 | x |
| Virėjo mokymo programa (217101301) | 10 | 5 | 4 | 80 | 3 | 3 | | | | 2 | x |
| Iš viso | 35 | 22 | 10 | 45.5 | 7 | 7 | | | | 7 | 67.85 |

Sektorinių praktinio mokymo centrų veikla 2018 metais ir lyginimas su 2017 metais

* – lentelės pildo profesinio mokymo įstaigos turinčios SPMC

** – lentelę pildo profesinio mokymo įstaigos neturinčios SPMC

Praktinio mokymo organizavimas šios profesinio mokymo įstaigos mokiniams, mokytojams:*

| Pirminio, testinio profesinio mokymo programos pavadinimas (kodas) | Mokinių skaičius 2018 metais | Proc. nuo bendro mokinių skaičiaus 2018 metais | Proc. nuo bendro mokinių skaičiaus 2017 metais | Mokinių pokytis lyginant su 2017 m. (+ / -) | Valandų skaičius vienam mokiniui 2018 metais | Mokytojų skaičius 2018 metais | Valandų skaičius vienam mokytojui 2018 metais |
|--|------------------------------|--|--|---|--|-------------------------------|---|
| | | | x | x | | | |
| | | | x | x | | | |
| Iš viso | | | | | | | |

Praktinio mokymo organizavimas kitų profesinio mokymo įstaigų (toliau – PMĮ) mokiniams, mokytojams:*

| PMĮ pavadi | Pirminio, testinio | Mokinių skaičius | Mokinių skaičius | Mokinių pokytis | Valandų skaičius | Mokytojų skaičius | Valandų skaičius |
|------------|--------------------|------------------|------------------|-----------------|------------------|-------------------|------------------|
|------------|--------------------|------------------|------------------|-----------------|------------------|-------------------|------------------|

| nimas | profesinio mokymo programos pavadinimas (kodas) | 2018 metais | 2017 metais | lyginant su 2017 m. (+ / -) | vienam asmeniui 2018 metais | 2018 metais | vienam asmeniui 2018 metais |
|---------|---|-------------|-------------|-----------------------------|-----------------------------|-------------|-----------------------------|
| | | | X | X | | | |
| | | | X | X | | | |
| Iš viso | | | | | | | |

Praktinio mokymo organizavimas kolegijų, universitetų studentams, dėstytojams:*

| Mokymo įstaigos pavadinimas | Studijų programos pavadinimas | Studentų skaičius 2018 metais | Studentų skaičius 2017 metais | Studentų pokytis lyginant su 2017 m. (+ / -) | Valandų skaičius vienam asmeniui 2018 metais | Dėstytojų skaičius 2018 metais | Valandų skaičius vienam asmeniui 2018 metais |
|-----------------------------|-------------------------------|-------------------------------|-------------------------------|--|--|--------------------------------|--|
| | | | X | X | | | |
| | | | X | X | | | |
| Iš viso | | | | | | | |

Praktinio mokymo organizavimas bendrojo ugdymo mokyklų mokiniams:*

| Bendrojo ugdymo mokyklos pavadinimas | Mokinių skaičius 2018 metais | Mokinių skaičius 2017 metais | Mokinių pokytis lyginant su 2017 m. (+ / -) | Valandų skaičius vienam asmeniui 2018 metais | Vykdytų (planuojamų) užsiėmimų SPMC paskirtis: technologijų pamokų organizavimas, profesinis orientavimas ir kt. | Pastabos (nurodykite ar turite sudarytas sutartis (reg. Nr.) su bendrojo ugdymo mokyklomis dėl technologijų pamokų organizavimo) |
|--------------------------------------|------------------------------|------------------------------|---|--|--|--|
| | | X | X | | | |
| | | X | X | | | |
| Iš viso | | | | | | |

Kvalifikacijos tobulinimo renginių organizavimas įmonių darbuotojams:*

| Įmonės (juridinio asmens pavadinimas) | Darbuotojų skaičius 2018 metais | Darbuotojų skaičius 2017 metais | Darbuotojų pokytis lyginant su 2017 m. (+ / -) | Valandų skaičius vienam darbuotojui 2018 metais |
|---------------------------------------|---------------------------------|---------------------------------|--|---|
| | | | | |
| | | | | |
| Iš viso | | | | |

Profesinio mokymo įstaigų, turinčių SPMC, mokiniai siunčiami į kitus SPMC, kai praktiniam mokymui vykdyti nėra atitinkamo savo profesinio mokymo įstaigoje SPMC:*

| PMĮ, į kurią nukreipiami mokiniai, pavadinimas | Pirminio, tęstinio profesinio mokymo programos pavadinimas (kodas) | Mokinių skaičius 2018 metais | Mokinių skaičius 2017 metais | Mokinių pokytis lyginant su 2017 m. (+ / -) | Valandų skaičius vienam mokiniui 2018 metais |
|--|--|------------------------------|------------------------------|---|--|
| 0 | 0 | 0 | X | X | |
| Iš viso | 0 | 0 | | | |

PMĮ, neturinčios SPMC, mokiniai siunčiami į kitų PMĮ SPMC:**

| PMĮ, į kurią nukreipiami mokiniai, pavadinimas | Pirminio, tęstinio profesinio mokymo programos pavadinimas (valstybinis kodas) | Mokinių skaičius 2018 metais | Mokinių skaičius 2017 metais | Mokinių pokytis lyginant su 2017 m. (+ / -) | Valandų skaičius vienam mokiniui 2018 metais |
|--|--|------------------------------|------------------------------|---|--|
| 0 | 0 | 0 | x | x | |
| Iš viso | 0 | 0 | | | |

Mokinių „nubyrėjimas“

| | 2017–2018 m. m. | | | Dalis (proc.) nuo visų 2016–2017 m. m. besimokiusių mokinių | pokytis (proc.) lyginant su 2016-2017 m. m. (+ / -) |
|-------------------------------------|------------------------|--------------------------------------|--------------------------------|---|---|
| | Mokinių skaičius 09.01 | Išbrauktų mokinių skaičius per m. m. | Dalis (proc.) nuo visų mokinių | | |
| Išbraukta iš mokinių sąrašų iš viso | 169 | 18 | 10.65 | 12.1 | +1.45 |
| Iš jų: | | | | x | x |
| Perėjo mokytis į kitas mokyklas | | | | x | x |
| Pakeitė gyvenamąją vietą | | | | x | x |
| Dėl vaikų auginimo | | | | x | x |
| Dėl ligos | | 1 | 0.59 | x | x |
| Dėl nepažangumo | | 5 | 2.95 | x | x |
| Dėl pamokų nelankymo | | 3 | 1.77 | x | x |
| Dėl sunkių materialinių sąlygų | | | | x | x |
| Išvyko į užsienį | | | | x | x |
| Įsidarbino | | | | x | x |
| Dėl kitų priežasčių | | 9 | 5.32 | x | x |

Mokinių lankomumas:

| Vidutiniškai 1 mokinys per 2017- 2018 mokslo metus praleido iš viso pamokų | Vidutiniškai 1 mokinys per 2016- 2017 mokslo metus praleido iš viso pamokų | Pokytis lyginant su 2016- 2017 mokslo metais (+ / -) | Vidutiniškai 1 mokinys per 2017- 2018 mokslo metus praleido pamokų dėl nepateisinamų priežasčių | Vidutiniškai 1 mokinys per 2016- 2017 mokslo metus praleido pamokų dėl nepateisinamų priežasčių | Pokytis lyginant su 2016- 2017 mokslo metais (+ / -) |
|--|--|--|---|---|--|
| 38 | 75 | +37 | 13 | 30 | +17 |

Neformalusis vaikų švietimas

- Mokinių, lankančių neformaliojo vaikų švietimo ugdymo būrelius PMĮ 2018–2019 m. m., skaičius ir dalis (proc.) nuo visų besimokančiųjų PMĮ – 65 mokiniai (57,5%) (2017–2018 m. m. neformalus švietimas nebuvo vykdomas dėl lėšų stokos).
- Valandų, skirtų neformaliajam vaikų švietimui 2018–2019 m. m., panaudojimas: skirta 920 val., panaudota 480 val. (2017–2018 m. m. neformalus švietimas nebuvo vykdomas dėl lėšų stokos).

Dalyvavimas tarptautiniuose projektuose (projektų pavadinimai, dalyvių skaičius)

| Eil. Nr. | Projekto pavadinimas | Data | Priimančioji šalis | Dalyvių skaičius 2018 metais | Dalyvių skaičius 2017 metais | Dalyvių pokytis lyginant su 2017 metais (+ / -) |
|-----------------|--|-------------------------|--------------------|------------------------------|------------------------------|---|
| 1. | Erasmus+ mobilumo projektas Nr. 2018-1-LT01-KA102-046909 „Jaunuolių profesinės praktikos komunikacija ES šalyse“ | 2018-07-01 – 2019-06-30 | Austrija | 7 mokiniai | x | x |
| Iš viso: | | | | 7 | | |

Nacionaliniai ir tarptautiniai profesinio meistriškumo konkursai

Organizavimas nacionalinių ir tarptautinių profesinio meistriškumo konkursų 2018 metais

| Įsakymu patvirtinto konkurso pavadinimas (potv. Nr.) | Mokyklų dalyvių skaičius | Profesijos mokytojų skaičius | Mokinių skaičius | Konkurso vieta | Laimėtos vietos |
|--|--------------------------|------------------------------|------------------|----------------|-----------------|
| | | | | | |

Dalyvavimas nacionaliniuose ir tarptautiniuose profesinio meistriškumo konkursuose 2018 metais

| Įsakymu ar potvarkiu (Nr.) patvirtinto konkurso pavadinimas | Dalyvavusių profesijos mokytojų skaičius | Dalyvavusių mokinių skaičius | Konkurso vieta | Laimėtos vietos |
|--|--|------------------------------|------------------------|-----------------|
| „Geriausio mokinio, turinčio specialių ugdymo poreikių, meistriškumo konkursas 2018“ | 1 | 2 | „Litexpo“ parodų rūmai | III |

Dalyvavimas parodoje „Studijos 2018“

Parodoje „Studijos 2018“ nedalyvauta (neturėjome resursų prisijungti prie kitų mokyklų sektoriuose, o atskiras stendas (specialiųjų poreikių) centrui nebuvo skirtas).

Atvirų durų dienų organizavimas

Kiekvienais metais balandžio mėn. organizuojama atvirų durų savaitė. Informacija talpinama tinklalapyje <http://www.vtmrc.lt/> bei siunčiama centro steigėjui, partneriams ir kitoms įstaigoms elektroniniu būdu.

Socialinė parama mokiniams ir mokinių pavėžėjimas

| Eil. Nr. | Socialinės paramos teikimo būdai (pvz.) | Mokinių skaičius | Dalis (proc.) nuo visų mokinių | Parama pinigais |
|----------|---|------------------|--------------------------------|-----------------|
| 1. | Parama drabužiais | | | |
| 2. | Parama avalyne | | | |
| 3. | Parama maistu | | | |
| 4. | Vienkartinės pašalpos | | | |
| 5. | Sumažintas bendrabučio mokestis 50% | | | |
| 6. | Sumažintas bendrabučio mokestis 100% | | | |

Mokiniams, atvykusiems iš kitų Lietuvos savivaldybių, teikiamos nemokamos apgyvendinimo Centro bendrabutyje paslaugos. Mokiniams, siekiantiems įgyti pirmą kvalifikaciją, skiriamas nemokamas maitinimas.

Įstaiga neteikia pavėžėjimo paslaugų.

Biudžeto lėšų panaudojimas 2018 metais

Kiek 2018 m. buvo skirta lėšų profesinio mokymo programoms finansuoti, kompetencijų vertinimui, kitų lėšų ugdymui – 251,3 (0,0004 proc. skirto biudžeto).

Kiek 2018 m. buvo skirta ūkio lėšų – 55316,34 (10 proc. skirto biudžeto).

Kiek 2018 m. gauta lėšų bendrabučių išlaikymui – neskaidyta (.....proc. skirto biudžeto).

Kiek 2018 m. PMĮ sutaupė lėšų – nesutaupė.

| Kodas | Sąmatos straipsnio pavadinimas | Suma Eur |
|--------------|---|----------|
| 2.1.1.1.1.01 | Darbo užmokestis pinigais | 314000 |
| 2.1.2.1.1.01 | Socialinio draudimo įmokos | 96700 |
| 2.2.1.1.1.01 | Mitybos išlaidos | 34000 |
| 2.2.1.1.1.02 | Medikamentų ir darb. sveikatos tikrinimo išlaidos | 495,96 |
| 2.2.1.1.1.05 | Ryšių paslaugos | 2000 |
| 2.2.1.1.1.06 | Transporto išlaikymas | 1000 |
| 2.2.1.1.1.07 | Aprangos ir patalynės išlaidos | 1994,85 |
| 2.2.1.1.1.11 | Komandiruotės | 0 |
| 2.2.1.1.1.15 | Ilgalaikio materialiojo turto einamasis remontas | 25904,85 |
| 2.2.1.1.1.16 | Kvalifikacijos kėlimas | 902,1 |
| 2.2.1.1.1.20 | Komunalinės paslaugos | 40000 |

| | | |
|--------------|--|----------|
| 2.2.1.1.1.21 | Informacinių technologijų įsigijimo išlaidos | 2000 |
| 2.2.1.1.1.23 | Inventoriaus įsigijimo išlaidos | 20000 |
| 2.2.1.1.1.30 | Kitos paslaugos | 13567,64 |
| 2.7.3.1.1.01 | Darbdavių socialinė parama pinigais | 0 |
| 2.8.1.1.1.01 | Stipendijos | |
| | Iš viso: | 552565,4 |

Kiek gauta 2018 m. ES lėšų ir kokiems tikslams

42374,4 Eur. Projekto veiklų įgyvendinimui.

PMĮ finansinės pajamos už teikiamas mokymo ir kitas paslaugas:

| Metai | Visos pajamos, tūkst. eurų | Gauta pajamų, tūkst. eurų | |
|---|----------------------------|--|---|
| | | Už suteiktas mokymo priemonės ir paslaugas | Už kitas priemones ir teiktas paslaugas |
| 2018 | 15,3 | | 15,3 |
| 2017 | 12,6 | | 12,6 |
| Pokytis lyginant su 2017 metais (+ / -) | +2,7 | x | x |

Paslaugų aprašymas:

Gaunamos pajamos surenkamos už patalpų nuomą. Centras patalpas nuomoja:

- 1) UAB „Lemanada“;
- 2) UAB „Tele2“;
- 3) O. Fedotovo įmonė „Gultuva“;
- 4) LSKD „Guboja“;
- 5) UAB „Bitė Lietuva“.

Bendradarbiavimas su socialiniais partneriais ir savivaldybėmis

Centras bendradarbiauja su neįgaliųjų švietimo ir priežiūros įstaigomis, profesinio mokymo centrais, vaikų globos namais, suaugusiųjų pensionatais, nevyriausybinėmis organizacijomis, užsienio partneriais, tarptautiniu Rotary labdaros klubu, gamybos įmonėmis.

Pasirašytos 31 bendradarbiavimo sutartys. Svarbiausi bendradarbiavimo tikslai – metodinio darbo patirties pasidalinimas, įvairūs renginiai ir projektinė veikla, praktinis mokymas ir įsidarbinimas.

Svarbiausi įstaigos pasiekimai ir problemos

Centro pasiekimai:

- užtikrinamas mokinių saugumas ir sveikata;
- užtikrinama mokymosi paslaugų kokybė ir prieinamumas;
- nuolat didinamas Centro veiklos efektyvumas;
- stiprinama Centro materialinė ir edukacinė bazė bei diegiamos inovacijos (2018 m. įsigyta 16 naujų kompiuterių);
- pradėta įgyvendinti modulinė mokymo programa.

Centro problemos:

- patalpos nepritaikytos asmenims su judėjimo negalia;

- nevienodas mokinių išprusimo ir raštingumo lygis.

Įstaigos perspektyvos:

- išplėsti programų pasirinkimo galimybes bei suteikti galimybę asmenims, turintiems specialiųjų ugdymosi poreikių, pasirinkti įvairias mokymosi formas;
- ieškoti būdų vykdyti centro rekonstrukciją pritaikant aplinką fizinę negalią turintiems asmenims;
- plėtoti Įstaigos nepagrindinę veiklos sritį pagal Ekonominės veiklos rūšių klasifikatorių (EVRK 2 red.);
- plėtoti bendruomenės dalyvavimą, planuojant ir vertinant mokyklos veiklą bei efektyviau naudojant resursus.

Vilniaus technologijų mokymo ir reabilitacijos centro direktorė



Ernesta Konovalčik

VILNIAUS TECHNOLOGIJŲ, VERSLO IR ŽEMŲ ŪKIO MOKYKLA
(švietimo įstaigos pavadinimas)

2018 m. metų veiklos ataskaita

Mokymo įstaigos darbuotojai

Bendras darbuotojų skaičius 2019.01.01 – 81
profesijos mokytojų – 15
bendrojo ugdymo mokytojų – 17
specialiųjų pedagogų- 0
socialinių pedagogų – 1
psichologų - 1

Kvalifikacijos tobulinimas

| Kvalifikacija | Proc. nuo bendro profesijos mokytojų skaičiaus | | Pokytis lyginant su 2017 metais (+ / -) | Proc. nuo bendro bendrojo ugdymo mokytojų skaičiaus | | Pokytis lyginant su 2017 metais (+ / -) |
|--------------------|--|---------|---|---|---------|---|
| | 2018 m. | 2017 m. | | 2018 m. | 2017 m. | |
| Vyr. mokytojų | 60,0 | 44,4 | +15,6 proc. | 47,05 | 50,0 | -2,95 |
| Mokyt. Metodininkų | 13,3 | 11,11 | +2,19 | 23,52 | 25,0 | -1,48 |
| Ekspertų | 0 | 0 | 0 | 0 | 0 | 0 |

Bendrojo ugdymo programų įgyvendinimas

Mokinių pažangumas:

| Mokslo metai / Programa | 2017-2018 | 2016-2017 | Pokytis lyginant su 2016-2017 (+ / -) |
|-----------------------------|------------------|-----------|---------------------------------------|
| | Pažangumas proc. | | |
| Pagrindinio ugdymo programa | | | |
| Vidurinio ugdymo programa | 86,4 | 87,1 | -0,7 |

Mokyklinių brandos egzaminų rezultatų suvestinė:

| Egzaminas | 2018 m. | | | Išlaikė (proc.) 2017 m. | Pokytis lyginant su 2017 (+ / -) |
|------------------------------|---------|---------|-----------------|-------------------------|----------------------------------|
| | Laikė | Išlaikė | Išlaikė (proc.) | | |
| Technologijos | 10 | 10 | 100 | 90,4 | +9,6 |
| Menai | 0 | 0 | 0 | x | x |
| Lietuvių kalba ir literatūra | 27 | 26 | 86,3 | 90,65 | +5,65 |
| Iš viso | 37 | 36 | 98,15 | 90,52 | +7,62 |

Valstybinių brandos egzaminų rezultatų:

| Egzaminas | 2018 m. | | | Išlaikė (proc.) 2017 m. | Pokytis lyginant su 2017 (+ / -) |
|-----------|---------|---------|-----------------|-------------------------|----------------------------------|
| | Laikė | Išlaikė | Išlaikė (proc.) | | |

| | | | | | |
|------------------------|-----------|-----------|------------|-------------|------------|
| Užsienio kalba (rusų) | 9 | 9 | 100 | 100 | 0 |
| Užsienio kalba (anglų) | 7 | 7 | 100 | 67 | +33 |
| Iš viso: | 16 | 16 | 100 | 83,5 | +33 |

Pagrindinio ir vidurinio išsilavinimo įgijimas:

| Dvyliktųjų skaičius 2017-2018 m. m. pabaigoje | Brandos atestatus gavusių mokinių skaičius 2018 m. | Brandos atestatus gavusių mokinių dalis (proc.) 2018 m. | Brandos atestatus gavusių mokinių dalis (proc.) 2017 m. | Pokytis lyginant su 2017 m. (+ / -) | Dešimtokų skaičius 2017-2018 m. m. pabaigoje | Pagrindinio išsilavinimo pažymėjimus gavusių mokinių skaičius 2018 m. | Pagrindinio išsilavinimo pažymėjimus gavusių mokinių dalis (proc.) 2018 m. | Pagrindinio išsilavinimo pažymėjimus gavusių mokinių dalis (proc.) 2017 m. | Pokytis lyginant su 2017 m. (+ / -) |
|---|--|---|---|-------------------------------------|--|---|--|--|-------------------------------------|
| 28 | 26 | 92,85 | 91,0 | -2,0 | 0 | 0 | 0 | 0 | 0 |

Profesinio mokymo programų įgyvendinimas

2018–2019 m. m. vykdomos pirminio profesinio mokymo programos

| Programos pavadinimas | Valstybinis kodas | Mokinių skaičius 2019.01.01 | | | Įmonės, kurioje vykdoma pameistrių praktinio mokymo dalis, jei vykdoma pameistrystė, pavadinimas |
|--|-------------------|-----------------------------|------------------|---|---|
| | | Iš viso | Iš jų pameistrių | Iš jų turinių specialiųjų ugdymosi poreikių | |
| Technikos priežiūros verslo darbuotojo | 330071612 | 54 | 0 | 0 | |
| Virėjo | 330101306 | 13 | 0 | 0 | |
| Virėjo | M43101302 | 27 | 0 | 0 | |
| Natūralios kosmetikos gamintojo | M44101302 | 34 | 0 | 0 | |
| Apeigų ir švenčių organizatoriaus | 440101309 | 16 | 0 | 0 | |
| Socialinio darbuotojo padėjėjo | 440092303 | 16 | 13 | 0 | Prūdiškių socialinės globos namai, Juodšilių seniūnijos bendruomenės socialinių paslaugų centras. |
| Kaimo turizmo organizatoriaus | 440101501 | 16 | 0 | | |
| Automobilių mechaniko | 440071613 | 21 | | | |

2018–2019 m. m. vykdomos tęstinio profesinio mokymo programos (kai mokiniai priimti pagal švietimo ir mokslo ministro/ patvirtintą priėmimo planą)

| Programos | Valstybinis | Mokinių skaičius 2019.01.01 | Įmonės, kurioje vykdoma |
|-----------|-------------|-----------------------------|-------------------------|
|-----------|-------------|-----------------------------|-------------------------|

| pavadinimas | kodas | | | | pameistrių praktinio mokymo dalis, jei vykdoma pameistrystė, pavadinimas |
|-------------|-------|---------|---|------------------|--|
| | | Iš viso | Iš jų turinių specialiųjų ugdymosi poreikių | Iš jų pameistrių | |
| 0 | 0 | 0 | 0 | 0 | 0 |

| | | | |
|---|--|---------|--|
| Profesinio mokymo organizavimas asmenims pagal Užimtumo tarnybos, Neįgalumo ir darbingumo nustatymo tarnybos prie SAM siuntimus ir kitų institucijų skirtą finansavimą (išskyrus tuos asmenis, kurie priimti pagal švietimo ir mokslo ministro patvirtintą priėmimo vietų planą) (asmenų skaičius) nuo 2018-01-01 iki 2018-12-31 | | Iš viso | |
| pagal formaliojo profesinio mokymo programas | pagal neformaliojo profesinio mokymo programas | | |
| 0 | 0 | 0 | |

Kompetencijų vertinimas

| Eil. Nr. | Mokymo programos pavadinimas ir valstybinis kodas (2018 m.) | Baigiamojo kurso mokinių skaičius (2018 m.) | Iš jų dalyvavo kompetencijų vertinime ir įgijo kvalifikaciją (2018 m.) | | | Įgijo kvalifikaciją (2017 m.) | Pokytis lyginant su 2017 m. (+ / -) |
|----------|---|---|--|-------|------------------------------------|-------------------------------|-------------------------------------|
| | | | Mokinių skaičius | Proc. | Kvalifikacijos įvertinimo vidurkis | | |
| 1. | Automobilių mechaniko (440052502) 44071613 | 17 | 15 | 88,23 | 8,33 | 100 | -11,77 |
| 2. | Technikos priežiūros verslo darbuotojo (330052513) | 14 | 14 | 100 | 7,0 | 100 | 0 |
| 3. | Apeigų ir švenčių organizatoriaus (440081114) | 11 | 11 | 100 | 7,9 | 90,6 | +9,4 |
| 4. | Socialinio darbuotojo padėjėjo (440076203) | 40 | 39 | 97,5 | 8,96 | 90,5 | +7,0 |
| 5. | Virėjo (330081109) | 13 | 12 | 92,3 | 8,5 | 100 | -7,7 |
| 6. | Natūralios kosmetikos gamintojo (M44071102) | 20 | 20 | 100 | 9,0 | - | - |
| 7. | Kaimo turizmo organizatoriaus ((440101501 | 0 | 0 | 0 | 0 | 90,35 | - |
| Iš viso | | 115 | 111 | 96,52 | 8,28 | 97,8 | -1,28 |

Mokinių įsidarbinimas (2018 m. lapkričio 1 d.) ir palyginimas su (2017 m. lapkričio 1 d.)

Praktinio mokymo organizavimas šios profesinio mokymo įstaigos mokiniams, mokytojams:*

| Pirminio, tęstinio profesinio mokymo programos pavadinimas (kodas) | Mokinių skaičius 2018 metais | Proc. nuo bendro mokinių skaičiaus 2018 metais | Proc. nuo bendro mokinių skaičiaus 2017 metais | Mokinių pokytis lyginant su 2017 m. (+ / -) | Valandų skaičius vienam mokiniui 2018 metais | Mokytojų skaičius 2018 metais | Valandų skaičius vienam mokytojui 2018 metais |
|--|------------------------------|--|--|---|--|-------------------------------|---|
| | | | X | X | | | |
| Iš viso | | | | | | | |

Praktinio mokymo organizavimas kitų profesinio mokymo įstaigų (toliau – PMI) mokiniams, mokytojams:*

| PMI pavadinimas | Pirminio, tęstinio profesinio mokymo programos pavadinimas (kodas) | Mokinių skaičius 2018 metais | Mokinių skaičius 2017 metais | Mokinių pokytis lyginant su 2017 m. (+ / -) | Valandų skaičius vienam asmeniui 2018 metais | Mokytojų skaičius 2018 metais | Valandų skaičius vienam asmeniui 2018 metais |
|-----------------|--|------------------------------|------------------------------|---|--|-------------------------------|--|
| | | | X | X | | | |
| Iš viso | | | | | | | |

Praktinio mokymo organizavimas kolegijų, universitetų studentams, dėstytojams:*

| Mokymo įstaigos pavadinimas | Studijų programos pavadinimas | Studentų skaičius 2018 metais | Studentų skaičius 2017 metais | Studentų pokytis lyginant su 2017 m. (+ / -) | Valandų skaičius vienam asmeniui 2018 metais | Dėstytojų skaičius 2018 metais | Valandų skaičius vienam asmeniui 2018 metais |
|-----------------------------|-------------------------------|-------------------------------|-------------------------------|--|--|--------------------------------|--|
| | | | X | X | | | |
| Iš viso | | | | | | | |

Praktinio mokymo organizavimas bendrojo ugdymo mokyklų mokiniams:*

| Bendrojo ugdymo mokyklos pavadinimas | Mokinių skaičius 2018 metais | Mokinių skaičius 2017 metais | Mokinių pokytis lyginant su 2017 m. (+ / -) | Valandų skaičius vienam asmeniui 2018 metais | Vykdytų (planuojamų) užsiėmimų SPMC paskirtis: technologijų pamokų organizavimas, profesinis orientavimas ir kt. | Pastabos (nurodykite ar turite sudarytas sutartis (reg. Nr.) su bendrojo ugdymo mokyklomis dėl technologijų pamokų organizavimo) |
|--------------------------------------|------------------------------|------------------------------|---|--|--|--|
| | | X | X | | | |
| Iš viso | | | | | | |

Kvalifikacijos tobulinimo renginių organizavimas įmonių darbuotojams:*

| Įmonės (juridinio asmens pavadinimas) | Darbuotojų skaičius | Darbuotojų skaičius | Darbuotojų pokytis lyginant | Valandų skaičius vienam darbuotojui |
|---------------------------------------|---------------------|---------------------|-----------------------------|-------------------------------------|
|---------------------------------------|---------------------|---------------------|-----------------------------|-------------------------------------|

| | 2018 metais | 2017 metais | su 2017 m. (+ / -) | 2018 metais |
|---------|-------------|-------------|-----------------------|-------------|
| Iš viso | | | | |

Profesinio mokymo įstaigų, turinčių SPMC, mokiniai siunčiami į kitus SPMC, kai praktiniam mokymui vykdyti nėra atitinkamo savo profesinio mokymo įstaigoje SPMC:*

| PMĮ, į kurią nukreipiami mokiniai, pavadinimas | Pirminio, tęstinio profesinio mokymo programos pavadinimas (kodas) | Mokinių skaičius 2018 metais | Mokinių skaičius 2017 metais | Mokinių pokytis lyginant su 2017 m. (+ / -) | Valandų skaičius vienam mokiniui 2018 metais |
|--|--|------------------------------|------------------------------|--|--|
| | | | x | x | |
| Iš viso | | | | | |

PMĮ, neturinčios SPMC, mokiniai siunčiami į kitų PMĮ SPMC:**

| PMĮ, į kurią nukreipiami mokiniai, pavadinimas | Pirminio, tęstinio profesinio mokymo programos pavadinimas (valstybinis kodas) | Mokinių skaičius 2018 metais | Mokinių skaičius 2017 metais | Mokinių pokytis lyginant su 2017 m. (+ / -) | Valandų skaičius vienam mokiniui 2018 metais |
|---|--|------------------------------|------------------------------|--|--|
| Vilniaus geležinkelio transporto ir verslo paslaugų mokykla | Technikos priežiūros verslo darbuotojas | 15 | x | +15 | 12 |
| Vilniaus automechanikos ir verslo mokykla | Technikos priežiūros verslo darbuotojas | 15 | x | +15 | 18 |
| Vilniaus turizmo ir prekybos verslo mokykla | Virėjo programos | 12 | x | +12 | 8 |
| Prūdiškių socialinės globos namai | Socialinio darbuotojo padėjėjas | 19 | 15 | +4 | 48 |
| Iš viso | | 61 | x | | |

Mokinių „nubyrėjimas“

| | 2017–2018 m. m. | | | Dalis (proc.) nuo visų 2016–2017 m. m. besimokiusių mokinių | pokytis (proc.) lyginant su 2016-2017 m. m. (+ / -) |
|-------------------------------------|------------------------|--------------------------------------|--------------------------------|---|--|
| | Mokinių skaičius 09.01 | Išbrauktų mokinių skaičius per m. m. | Dalis (proc.) nuo visų mokinių | | |
| Išbraukta iš mokinių sąrašų iš viso | 285 | | | | |
| Iš jų: | | 66 | 23,15 | 23,8 | +0,65 |
| Perėjo mokytis į kitas mokyklas | | 0 | 0 | 0,29 | -0,29 |
| Pakeitė gyvenamąją vietą | | 0 | 0 | 0 | 0 |
| Dėl vaikų auginimo | | 0 | 0 | 0 | 0 |

| | | | | |
|--------------------------------|----|-------|------|-------|
| Dėl ligos | 0 | 0 | 0 | 0 |
| Dėl nepažangumo | 29 | 10,17 | 8,8 | -1,37 |
| Dėl pamokų nelankymo | 15 | 5,26 | 7,35 | +2,09 |
| Dėl sunkių materialinių sąlygų | 0 | 0 | 0 | 0 |
| Išvyko į užsienį | 2 | 0,7 | 1,76 | +1,06 |
| Išsidarbino | 7 | 2,4 | 3,52 | -1,12 |
| Dėl kitų priežasčių | 13 | 4,5 | 2,05 | +2,45 |

Mokinių lankomumas:

| Vidutiniškai 1 mokinis per 2017-2018 mokslo metus praleido iš viso pamokų | Vidutiniškai 1 mokinis per 2016-2017 mokslo metus praleido iš viso pamokų | Pokytis lyginant su 2016-2017 mokslo metais (+ / -) | Vidutiniškai 1 mokinis per 2017-2018 mokslo metus praleido pamokų dėl nepateisinamų priežasčių | Vidutiniškai 1 mokinis per 2016-2017 mokslo metus praleido pamokų dėl nepateisinamų priežasčių | Pokytis lyginant su 2016-2017 mokslo metais (+ / -) |
|---|---|---|--|--|---|
| 91,2 | 93,3 | -2,1 | 23,6 | 25,7 | -2,1 |

Neformalusis vaikų švietimas

- Mokinių, lankančių neformaliojo vaikų švietimo ugdymo būrelius PMĮ 2018–2019 m. m., skaičius ir dalis (proc.) nuo visų besimokančiųjų PMĮ – (dalis proc. nuo besimokiusiųjų 2017–2018 m.m. – skaičius 86 ir dalis nuo visų besimokančiųjų mokykloje – 42 proc.)
- Valandų, skirtų neformaliajam vaikų švietimui 2018–2019 m. m., panaudojimas: skirta 560 val., panaudota 560val. (panaudota val. 2017–2018 m.m - 600).

Dalyvavimas tarptautiniuose projektuose (projektų pavadinimai, dalyvių skaičius)

| Eil. Nr. | Projekto pavadinimas | Data | Priimančioji šalis | Dalyvių skaičius 2018 metais | Dalyvių skaičius 2017 metais | Dalyvių pokytis lyginant su 2017 metais (+ / -) |
|----------|---|--|--------------------|------------------------------|------------------------------|---|
| 1. | Lietuvos – Lenkijos jaunimo grupių mainai | Žmonės ir likimai | Abipusiai mainai | 10 mokytojų ir po 20 mokinių | 10 mokytojų ir po 20 mokinių | Be pokyčių |
| 2. | Lietuvos – Lenkijos jaunimo grupių mainai | Vilniaus regiono ir Mozūrijos krašto kulinarinis paveldas“ (10 metų) | Abipusiai mainai | Po 20 mokinių ir 8 mokytojai | Po 20 mokinių ir 8 mokytojai | Be pokyčių |
| 3. | Lietuvos – Lenkijos jaunimo grupių mainai | Šiuolaikinio šokio menas – bendravimo, | Abipusiai mainai | Po 15 mokinių ir 2 mokytojai | Po 15 mokinių ir 2 mokytojai | Be pokyčių |

| | | | | | | |
|----------|---|---|---------------------------|----------------------------|------------------------------|----------------------------|
| | | judesio, jausmo, minties kultūros išraiškos ugdymas | | | | |
| 4. | Lietuvos – Lenkijos jaunimo grupių mainai | Eco Sound – Eco Friend | Abipusiai mainai | 12 mokinių ir 2 mokytojai | 12 mokinių ir 2 mokytojai | Be pokyčių |
| 5. | <u>ERASMUS+</u> | Startu n your future | Visi šalių dalyvių mainai | 14 mokinių ir 2 mokytojai | 14 mokinių ir 2 mokytojai | Be pokyčių |
| 6. | <u>ERASMUS+</u> | Nykstantys amatai darbo rinkoje | Visi šalių dalyvių mainai | 15 mokinių ir 2 mokytojai | 15 mokinių ir 2 mokytojai | Be pokyčių |
| 7. | <u>ERASMUS+</u> | Mini – companies at Secondary Schools | Visi šalių dalyvių mainai | 20 mokinių ir 4 mokytojai | 20 mokinių ir 4 mokytojai | Be pokyčių |
| 8. | <u>Erasmus+</u> | Socfaction: socialinis verslas įvairovei ir dalyvavimui | | | | |
| 9. | <u>Erasmus+</u> | Profesinio mokymo ir mokymosi visą gyvenimą informacinių sistemų ir registrų plėtra | | | | |
| 10. | Lietuvos – Lenkijos jaunimo grupių mainai | EkoSound - EkoFriend | Lenkija | 10 mokinių ir 2 mokytojai | Nevyko | +10 mokinių ir 2 mokytojai |
| Iš viso: | | | | 30 mokytojų ir 112 mokinių | 28 mokytojai ir 102 mokiniai | +10 mokinių ir 2 mokytojai |

Nacionaliniai ir tarptautiniai profesinio meistriškumo konkursai

Organizavimas nacionalinių ir tarptautinių profesinio meistriškumo konkursų 2018 metais

| Įsakymu patvirtinto konkurso pavadinimas (potv. Nr.) | Mokyklų dalyvių skaičius | Profesijos mokytojų skaičius | Mokinių skaičius | Konkurso vieta | Laimėtos vietos |
|--|--------------------------|------------------------------|------------------|----------------|-----------------|
| | | | | | |
| | | | | | |

Dalyvavimas nacionaliniuose ir tarptautiniuose profesinio meistriškumo konkursuose 2018 metais

| Įsakymu ar potvarkiu (Nr.) patvirtinto konkurso pavadinimas | Dalyvavusių profesijos mokytojų skaičius | Dalyvavusių mokinių skaičius | Konkurso vieta | Laimėtos vietos |
|---|--|------------------------------|--------------------------|-----------------|
| 2018 – 04 – 19 įsakymu Nr. P2 - 49 | 1 | 1 | Deveniškių ž. ū. mokykla | Padėkos raštas |

Dalyvavimas parodoje „Studijos 2018“

„Studijos 2018“ atstovauta (nurodyti kokiais) ūkio šakiai. PMĮ atstovavusių mokytojų ir mokinių skaičius.

Jei vykdytas (nurodyti kokios) ūkio šakos veiklų koordinavimas.

Atvirų durų dienų organizavimas

2018 m. organizuotos Atvirų durų dienos - kovo 12,13 d. ir balandžio 16,17 d.

Socialinė parama mokiniams ir mokinių pavėžėjimas

| Eil. Nr. | Socialinės paramos teikimo būdai (pvz.) | Mokinių skaičius | Dalis (proc.) nuo visų mokinių | Parama pinigais |
|----------|---|------------------|--------------------------------|-----------------|
| 1. | Parama drabužiais | 97 | 49,23 | |
| 2. | Parama avalyne | 64 | 32,48 | |
| 3. | Parama maistu | 150 | 76,14 | |
| 4. | Vienkartinės pašalpos | 16 | 8,12 | 336 Eurų |
| 5. | Sumažintas bendrabučio mokestis 50% | 0 | 0 | |
| 6. | Sumažintas bendrabučio mokestis 100% | 0 | 0 | |
| 7. | Individualios socialinio pedagogo konsultacijos | 85 | 43,14 | |
| 8. | Individualios psichologo konsultacijos | 30 | 15,22 | |
| 9. | Organizuota medikų pagalba | 17 | 8,62 | |
| 10. | Teisinė pagalba | 32 | 16,24 | |
| 11. | Konsultacijos tėvams/globėjams | 54 | 27,41 | |

Mokinių pavėžėjimui skirta - 18760 eurų.

Mokinių skaičius važiuojančių į mokyklą/namą iki 40 km kiekvieną dieną 51 mokinių.

Mokinių skaičius važiuojančių į mokyklą/namą savaitgaliais - 9 mokiniai.

Biudžeto lėšų panaudojimas 2018 metais

Kiek 2018 m. buvo skirta lėšų profesinio mokymo programoms finansuoti, kompetencijų vertinimui, kitų lėšų ugdymui – 651200,00 (68,75 proc. skirto biudžeto)

Kiek 2018 m. buvo skirta ūkio lėšų – 217400,00 (20,21 proc. skirto biudžeto)

Kiek 2018 m. gauta lėšų bendrabučių išlaikymui – 65880,00 (6,95 proc. skirto biudžeto)

Kiek 2018 m. PMĮ sutaupė lėšų – 11556,00

| Kodas | Sąmatos straipsnio pavadinimas | Suma Eur |
|--------------|---|-----------|
| 2.1.1.1.1.01 | Darbo užmokestis pinigais | 589000,00 |
| 2.1.2.1.1.01 | Socialinio draudimo įmokos | 179900,00 |
| 2.2.1.1.1.05 | Ryšių paslaugos | 3000,00 |
| 2.2.1.1.1.06 | Transporto išlaikymas | 3000,00 |
| 2.2.1.1.1.16 | Kvalifikacijos kėlimas | 1000,00 |
| 2.2.1.1.1.17 | Ekspertų ir konsultantų paslaugų įsigijimo išlaidos | 3500,00 |
| 2.2.1.1.1.20 | Komunalinės paslaugos | 116900,00 |
| 2.2.1.1.1.23 | Ūkinio inventoriaus įsigijimo išlaidos | 4000,00 |
| 2.2.1.1.1.30 | Kitų prekių ir paslaugų įsigijimo išlaidos | 4797,20 |
| 2.8.1.1.1.01 | Stipendijos | 20100,00 |
| 3.1.1.2.1.01 | Gyvenamųjų namų įsigijimo išlaidos | 10000,00 |
| 3.1.1.3.1.02 | Kitų mašinų ir įrenginių įsigijimo išlaidos | 12000,00 |
| | Iš viso: | 947197,2 |

Kiek gauta 2018 m. ES lėšų ir kokiems tikslams-19341,93 EUR:

1. Projektas Erasmus. Mažosios monės vidurinėse mokyklose-8674,94 Eur.
2. Projektas Erasmus. Nykstantys amatai Europoje-7025,00 Eur.
3. Projektas Ekologinis garsas-250,00 Eur.
4. Projektas Startas į ateitį-3116,99 Eur.
5. Projektas E Twinning seminaras Vengrijoje- 275,00 Eur.

PMĮ finansinės pajamos už teikiamas mokymo ir kitas paslaugas:

| Metai | Visos pajamos, tūkst. eurų | Gauta pajamų, tūkst. eurų | |
|---|----------------------------|--|---|
| | | Už suteiktas mokymo priemones ir paslaugas | Už kitas priemones ir teiktas paslaugas |
| 2018 | 128,4 | 12,4 | 116 |
| 2017 | 131,7 | 25,6 | 96,1 |
| Pokytis lyginant su 2017 metais (+ / -) | -3,3 | x | x |

Paslaugų aprašymas:

1. Pajamos už teikiamas mokymo paslaugas tai lengvųjų automašinų B kategorijos ir traktorininkų rengimo ir teisės vairuoti mokymai, žemdirbių profesinis mokymas pagal ūkininkavimo pradmenų programas savišvietos būdu.

2. Už kitas priemones ir teiktas paslaugas tai apgyvendinimas mokyklos bendrabutyje, maitinimo paslaugos, turto nuomos paslaugos, grūdinių kultūrų pardavimas, leidimų ir kitų dokumentų išdavimas.

Bendradarbiavimas su socialiniais partneriais ir savivaldybėmis

Mokyklos socialiniai partneriai :

- Vilniaus rajono savivaldybės administracija
- Šalčininkų rajono savivaldybės administracija
- UAB „Skuba“, Vilnius
- UAB „Transmitto“, Vilnius
- UAB „Tanagra“, Vilnius
- UAB „Klion“ Vilnius
- UAB „Kemi service“, Vilnius
- UAB „Autolėva“, Vilnius
- UAB „Adampolis“, Vilnius
- UAB „Languras“, Vilniaus rajonas
- UAB „Ekspedicijos grupė“, Vilnius
- UAB „Irsana“, Vilnius
- UAB „Tatjanos dvaras“, Vilnius
- UAB „Dionizas“, Vilnius
- UAB „Vilnvarsa“, Vilnius
- UAB „Amber FOOD“, Vilnius
- UAB „Runmis“, Vilnius
- UAB „Panorama“, Vilnius
- A. Gedvilo kaimo turizmo sodyba Trakų raj.
- A. Ramoškienės „Bajambolių sodyba“, Trakų raj.
- Kaimo turizmo sodyba „Lataučiai“, Vilniaus raj. ir kt.
- Prūdiškių socialinės globos namai, Vilniaus raj.
- Čiužakampių senelių globos namai, Šalčininkų raj.
- Nemenčinės neįgaliųjų dienos užimtumo centras, Vilniaus raj.
- Juodšilių seniūnijos bendruomenės socialinių paslaugų centras, Vilniaus raj.
- Rudaminos daugiafunkcinis kultūros centras, Vilniaus raj.
- Nemenčinės daugiafunkcinis kultūros centras, Vilniaus raj.
- Vladislovo Sirokomlės muziejus, Vilniaus raj.

Tarptautinio bendradarbiavimo ir mainų partneriai

- Varnsdorfo aukštoji technikos mokykla, vidurinė pramoninė mokykla bei paslaugų ir turizmo vidurinė mokykla (Čekija) (Vyšší odborná škola, Střední odborná škola, Střední průmyslová škola a Střední odborná škola služeb a cestovního ruchu, Varnsdorf);
- Bulduri sodininkystės mokykla (Latvija);
- Riapino sodininkystės mokykla (Estija);
- Osterode am Harz profesinė mokykla (Vokietija);
- Bonino mokymo centras (Lenkija);
- Ostrudos mokymo centras (Lenkija);
- Golotčiznos žemės ūkio mokykla (Lenkija);
- Seinų Stanislovo Stačiso profesinio mokymo centras (Lenkija);
- Varšuvos gamtos mokslų universitetas (Lenkija);
- Liublino gamtos mokslų akademija (Lenkija);

- Lomžos universitetas (Lenkija);
- Lomžos ekonominio ir bendrojo ugdymo centras Nr. 6 (Lenkija);
- Daugpilio profesinio rengimo mokykla (Latvija).

Svarbiausios įstaigos pasiekimai ir problemos

Pasiekimai:

- Atnaujinta dalis patalpų;
- Vykdomos modulinės mokymo programos;
- Plėtojamas bendrasis ugdymas (priešmokyklinis, pradinis ir bendrasis ugdymai);
- Integruotas patyriminis mokymas bendrojo ugdymo skyriuje ir teikiami edukaciniai profesijos pažinimo mokymai kitų bendrojo ugdymo mokyklų mokiniams;
- Aktyvus dalyvavimas tarptautiniuose projektuose;
- Glaudus bendradarbiavimas su aukštosiomis mokyklomis Lietuvoje ir užsienyje;
- Inovatyvus žemės ūkio naudingų projektavimas;
- Vykdoma veikla, skatinanti mokslo žinių ir technologijų sklaidos procesus;
- Vykdoma veikla, susijusi su klimato kaitos kontrole.

Problemos:

- Mokyklos pastato ir patalpų bei įrangos atnaujinimas;
- Mokinių skaičiaus mažėjimas bendrojo ugdymo mokyklose;
- Mokyklų nenoras išleisti mokinius;
- Socialinis jautrumas (asocialūs tėvai, mokinių įsidarbinimas, išvykimas į užsienį);
- Mokymosi motyvacijos stoka;
- Per mažai lėšų mokytojų ir kitų darbuotojų kvalifikacijai tobulinti.

Įstaigos perspektyvos:

- Derinamos mokymo sąlygos regiono bendrojo lavinimo mokyklų mokinių techninių dalykų mokymui;
- Parengtos ir vykdomos inovatyvios profesinio mokymo programos;
- Vykdomas modulinis profesinis mokymas;
- Atnaujintas mokyklos pastatas ir patalpos;
- Modernizuota praktinio mokymo bazė;
- Modernizuota sporto bazė.

Vilniaus technologijų, verslo ir žemės ūkio
mokyklos direktorius



Valdas Kazlauskas

VISAGINO TECHNOLOGIJOS IR VERSLO PROFESINIO MOKYMO CENTRAS
(švietimo įstaigos pavadinimas)

2018 METŲ VEIKLOS ATASKAITA

Mokymo įstaigos darbuotojai

Bendras darbuotojų skaičius 2019.01.01 – 102

Iš jų:

profesijos mokytojų – 19

bendrojo ugdymo mokytojų – 32

socialinių pedagogų – 1

Kvalifikacijos tobulinimas

| Kvalifikacija | Proc. nuo bendro profesijos mokytojų skaičiaus | | Pokytis lyginant su 2017 metais (+ / -) | Proc. nuo bendro bendrojo ugdymo mokytojų skaičiaus | | Pokytis lyginant su 2017 metais (+ / -) |
|--------------------|--|---------|---|---|---------|---|
| | 2018 m. | 2017 m. | | 2018 m. | 2017 m. | |
| Vyr. mokytojų | 21,1 % | 18,2 % | +2,9 | 18,8% | 18,5% | +0,3 |
| Mokyt. metodininkų | 21,1% | 18,2 % | +2,9 | 78,1% | 77,8% | +0,3 |
| Ekspertų | 5,3% | 0% | +5,3 | 0% | 3,7% | -3,7 |

Bendrojo ugdymo programų įgyvendinimas

Mokinių pažangumas:

| Mokslo metai / Programa | 2017–2018 | 2016–2017 | Pokytis lyginant su 2016–2017 (+ / -) |
|-----------------------------|------------------|-----------|---------------------------------------|
| | Pažangumas proc. | | |
| Pagrindinio ugdymo programa | 100% | 100% | - |
| Vidurinio ugdymo programa | 96,43% | 93.44% | +2,99% |

Mokyklinių brandos egzaminų rezultatų suvestinė:

| Egzaminas | 2018 m. | | | Išlaikė (proc.) 2017 m. | Pokytis lyginant su 2017 (+ / -) |
|------------------------------|-----------|-----------|-----------------|-------------------------|----------------------------------|
| | Laikė | Išlaikė | Išlaikė (proc.) | | |
| Technologijos | - | - | - | x | x |
| Menai | - | - | - | x | x |
| Lietuvių kalba ir literatūra | 61 | 59 | 96,72% | x | x |
| Rusų kalba (gimtoji) | 27 | 26 | 96,29% | x | x |
| Iš viso | 88 | 85 | 96,59 | x | x |

Valstybinių brandos egzaminų rezultatų:

| Egzaminas | 2018 m. | | | Išlaikė (proc.) 2017 m. | Pokytis lyginant su 2017 (+ / -) |
|--------------------------------|---------|---------|-----------------|-------------------------|----------------------------------|
| | Laikė | Išlaikė | Išlaikė (proc.) | | |
| Lietuvių kalbos ir literatūros | 22 | 20 | 90,90% | x | x |

| | | | | | |
|---------------------------|------------|------------|--------------|----------|----------|
| Užsienio kalbos (anglų) | 32 | 32 | 100% | x | x |
| Užsienio kalbos (rusų) | 22 | 22 | 100% | x | x |
| Matematikos | 20 | 19 | 95% | x | x |
| Informacinių technologijų | 1 | 1 | 100% | x | x |
| Istorijos | 9 | 8 | 88,88% | x | x |
| Geografijos | 11 | 11 | 100% | x | x |
| Fizikos | 7 | 7 | 100% | x | x |
| Biologijos | 7 | 7 | 100% | x | x |
| Chemijos | 5 | 4 | 80% | x | x |
| Iš viso: | 136 | 131 | 96,32 | x | x |

Pagrindinio ir vidurinio išsilavinimo įgijimas:

| Dvyliktojų skaičius 2017-2018 m. m. pabaigoje | Brandos atestatus gavusių mokinių skaičius 2018 m. | Brandos atestatus gavusių mokinių dalis (proc.) 2018 m. | Brandos atestatus gavusių mokinių dalis (proc.) 2017 m. | Pokytis lyginant su 2017 m. (+ / -) | Dešimtojų skaičius 2017-2018 m. m. pabaigoje | Pagrindinio išsilavinimo pažymėjimus gavusių mokinių skaičius 2018 m. | Pagrindinio išsilavinimo pažymėjimus gavusių mokinių dalis (proc.) 2018 m. | Pagrindinio išsilavinimo pažymėjimus gavusių mokinių dalis (proc.) 2017 m. | Pokytis lyginant su 2017 m. (+ / -) |
|---|--|---|---|-------------------------------------|--|---|--|--|-------------------------------------|
| 84 | 77 | 91.67 % | 81.7% | +9,97% | 49 | 49 | 100% | 100% | - |

Profesinio mokymo programų įgyvendinimas

2018–2019 m. m. vykdomos pirminio profesinio mokymo programos

| Programos pavadinimas | Valstybinis kodas | Mokinių skaičius 2019.01.01 | | | Įmonės, kurioje vykdoma pameistrių praktinio mokymo dalis, jei vykdoma pameistrystė, pavadinimas |
|---|------------------------|-----------------------------|------------------|---|--|
| | | Iš viso | Iš jų pameistrių | Iš jų turinių specialiųjų ugdymosi poreikių | |
| 1. Automatinė sistemų eksploatavimo mechatroniko modulinė mokymo programa | M43071401 M44071401 | 48 | 1 | - | UAB „Aluvesto“ UAB „Utenos mėsa“ |
| 2. Automatinė sistemų eksploatavimo mechatroniko modulinė mokymo programa | | 68 | 40 | - | UAB „Intersurgical“ |
| 3. Suvirintojo modulinė mokymo programa | M43071501 M44071501 | 44 | - | - | - |
| 4. Suvirintojo modulinė mokymo programa | | 53 | - | - | - |
| 5. Šaltkalvio remontininko modulinė mokymo programa | M44071502 | 12 | 10 2 | - | UAB „Intersurgical“ UAB „Visagino linija“ |
| 6. Vizualinės reklamos gamintojo modulinė mokymo programa | M43041401 | 56 | - | - | - |

| | | | | | |
|---|------------------------|------------|-----------|----------|--|
| 7. Žiniatinklio programuotojo modulinė mokymo programa | M43061101 | 19 | - | - | - |
| 8. Finansinių paslaugų teikėjo modulinė mokymo programa | M43041201 | 10 | - | - | - |
| 9. Virėjo modulinė mokymo programa | M43101302 M44101304 | 49 | - | - | - |
| 10. Virėjo modulinė mokymo programa | | 11 | - | - | - |
| 11. Socialinio darbuotojo padėjėjo modulinė mokymo programa | M44092001 | 43 | 16 4 | - | Visagino socialinių paslaugų centras; Visagino socialinės globos namai. |
| Iš viso | | 413 | 74 | - | |

2018–2019 m. m. vykdomos tęstinio profesinio mokymo programos (kai mokiniai priimti pagal švietimo ir mokslo ministro/ patvirtintą priėmimo planą)

| Programos pavadinimas | Valstybinis kodas | Mokinių skaičius 2019.01.01 | | | Įmonės, kurioje vykdoma pameistrių praktinio mokymo dalis, jei vykdoma pameistrystė, pavadinimas |
|--|-------------------|-----------------------------|---|------------------|--|
| | | Iš viso | Iš jų turinių specialiųjų ugdymosi poreikių | Iš jų pameistrių | |
| 1. Automatinių sistemų eksploatavimo mechatroniko modulinė mokymo programa | T43071401 | 22 | - | 4 | UAB „Intersurgical“ |
| 2. Elektriko modulinė mokymo programa | T43071304 | 25 | - | 1 | UAB „NNT“ |
| 3. Suvirintojo modulinė mokymo programa | T43071501 | 14 | - | - | - |
| 4. Socialinio darbuotojo padėjėjo modulinė mokymo programa | T43092001 | 12 | - | - | - |
| Iš viso | | 73 | - | 5 | |

| | | |
|--|--|---------|
| Profesinio mokymo organizavimas asmenims pagal Užimtumo tarnybos, Neįgalumo ir darbingumo nustatymo tarnybos prie SAM siuntimą ir kitų institucijų skirtą finansavimą (išskyrus tuos asmenis, kurie priimti pagal švietimo ir mokslo ministro patvirtintą priėmimo vietų planą) (asmenų skaičius) nuo 2018-01-01 iki 2018-12-31 | | Iš viso |
| pagal formaliojo profesinio mokymo programas | pagal neformaliojo profesinio mokymo programas | |
| 107 | 18 | 125 |

Kompetencijų vertinimas

| Eil. Nr. | Mokymo programos pavadinimas ir valstybinis kodas (2018 m.) | Baigiamojo kurso mokinių skaičius (2018 m.) | Iš jų dalyvavo kompetencijų vertinime ir įgijo kvalifikaciją (2018 m.) | | | Įgijo kvalifikaciją (2017 m.) | Pokytis lyginant su 2017 m. (+ / -) |
|----------|--|---|--|--------------|------------------------------------|-------------------------------|-------------------------------------|
| | | | Mokinių skaičius | Proc. | Kvalifikacijos įvertinimo vidurkis | | |
| 1 | Automatinių sistemų eksploatavimo mechatroniko mokymo programa, 330071404 | 8 | 8 | 100% | 9.00 | x | x |
| 2 | Automatinių sistemų eksploatavimo mechatroniko modulinė mokymo programa, M44071401 | 35 | 35 | 100% | 9.44 | x | x |
| 3 | Elektros įrenginių elektromechaniko mokymo programa, 440052204 | 3 | 3 | 100% | 9.67 | x | x |
| 4 | Suvirintojo mokymo programa, 330071505 | 19 | 19 | 100% | 8.21 | x | x |
| 5 | Elektroninės leidybos maketuotojo mokymo programa, 440021106 | 12 | 12 | 100% | 9,04 | x | x |
| 6 | Kompiuterinio projektavimo operatoriaus mokymo programa, 330061101 | 13 | 12 | 92.3% | 8.38 | x | x |
| 7 | Virėjo mokymo programa, 330101306 | 8 | 8 | 100% | 8.94 | x | x |
| 8 | Virėjo modulinė mokymo programa, M44101304 | 12 | 12 | 100% | 8.54 | x | x |
| 9 | Slaugytojo padėjėjo modulinė mokymo programa, M44091301 | 32 | 32 | 100% | 9.83 | x | x |
| 10 | Apskaitininko ir kasininko modulinė mokymo programa, M44041101 | 18 | 18 | 100% | 9.06 | x | x |
| 11 | Java programuotojo modulinė mokymo programa, M44061110 | 6 | 6 | 100% | 8.58 | x | x |
| 12 | Suvirintojo modulinė mokymo programa, M44071501 | 36 | 36 | 100% | 9,11 | x | x |
| | Iš viso: | 202 | 201 | 99,5% | 9,1 | x | x |

Mokinių įsidarbinimas (2018 m. lapkričio 1 d.) ir palyginimas su (2017 m. lapkričio 1 d.)

| | | | |
|--|---------|-----------------------|---------|
| | 2018 m. | Iš baigusiujų 2018 m. | 2017 m. |
|--|---------|-----------------------|---------|

| Programos pavadinimas (valstybinis kodas) | | Dirba | | | Mokosi kitoje programoje | | | | | | Dirbo pagal įgytą kvalifikaciją (proc. nuo bendro įsidarbinusių) |
|---|------------|-------------------------|------------------------------------|-------------|-----------------------------|-------------------------|--------------------------------|-----------|----------|-----------|--|
| | | Dirbančiųjų skaičius | Iš jų pagal įgytą kvalifikaciją | iš jų proc. | Iš viso | Iš jų profesinio mokymo | Iš jų aukštosiose mokyklose | | | | |
| Automatinių sistemų eksploatavimo mechatroniko mokymo programa, 330071404 | 8 | 7 | 6 | 86% | 1 | 0 | 1 | 0 | 0 | 0 | x |
| Automatinių sistemų eksploatavimo mechatroniko modulinė mokymo programa, M44071401 | 35 | 34 | 29 | 83% | 0 | 0 | 0 | 1 | 1 | 0 | x |
| Elektros įrenginių elektromechaniko mokymo programa, 440052204 | 3 | 3 | 3 | 100% | 0 | 0 | 0 | 1 | 0 | 0 | x |
| Suvirintojo mokymo programa, 330071505 | 19 | 10 | 9 | 90% | 2 | | 2 | 4 | 1 | 3 | x |
| Elektroninės leidybos maketuotojo mokymo programa, 440021106 | 12 | 6 | 0 | 0% | 0 | 0 | 0 | 1 | 2 | 0 | x |
| Kompiuterinio projektavimo operatoriaus mokymo programa, 330061101 | 13 | 5 | 2 | 40% | 7 | 1 | 6 | 0 | 0 | 1 | x |
| Virėjo mokymo programa, 330101306 | 8 | 2 | 2 | 25% | 3 | 2 | 1 | 2 | 0 | 1 | x |
| Virėjo modulinė mokymo programa, M44101304 | 12 | 7 | 3 | 43% | 0 | 0 | 0 | 3 | 0 | 2 | x |
| Slaugytojo padėjėjo modulinė mokymo programa, M44091301 | 32 | 32 | 27 | 84% | 0 | 0 | 0 | 0 | 0 | 0 | x |
| Apskaitininko ir kasininko modulinė mokymo programa, M44041101 | 18 | 8 | 3 | 38% | 1 | 0 | 1 | 1 | 0 | 5 | x |
| Java programuotojo modulinė mokymo programa, M44061110 | 6 | 3 | 1 | 33% | 2 | 1 | 1 | 0 | 0 | 1 | x |
| Suvirintojo modulinė mokymo programa, M44071501, | 36 | 33 | 21 | 64% | 0 | 0 | 0 | 1 | 0 | 3 | x |
| Iš viso | 202 | 150 | 106 | 71% | 16 | 4 | 12 | 14 | 4 | 16 | |

Sektorinių praktinio mokymo centrų veikla 2018 metais ir lyginimas su 2017 metais

* – lentelės pildė profesinio mokymo įstaigos turinčios SPMC

** – lentelę pildė profesinio mokymo įstaigos neturinčios SPMC

Praktinio mokymo organizavimas šios profesinio mokymo įstaigos mokiniams, mokytojams:*

| Pirminio, tęstinio profesinio mokymo programos pavadinimas (kodas) | Mokinių skaičius 2018 metais | Proc. nuo bendro mokinių skaičiaus 2018 metais | Proc. nuo bendro mokinių skaičiaus 2017 metais | Mokinių pokytis lyginant su 2017 m. (+ / -) | Valandų skaičius vienam mokiniui 2018 metais | Mokytojų skaičius 2018 metais | Valandų skaičius vienam mokytojui 2018 metais |
|--|------------------------------|--|--|---|--|-------------------------------|---|
| Automatinių sistemų eksploatavimo mechatroniko mokymo programa, 330071404 | 10 | 1.79% | x | x | 220 | 3 | 73 |
| Automatinių sistemų eksploatavimo mechatroniko modulinė mokymo programa, M43071401 | 51 | 10.14% | x | x | 500 | 6 | 250 |
| Automatinių sistemų eksploatavimo mechatroniko modulinė mokymo programa, M44071401 | 116 | 10.92% | x | x | 532 | 6 | 532 |
| Elektros įrenginių elektromechaniko mokymo programa, 440052204 | 3 | 0.54% | x | x | 240 | 1 | 240 |
| Suvirintojo mokymo programa, 330071505 | 21 | 3.76% | x | x | 220 | 3 | 73 |
| Suvirintojo modulinė mokymo programa, M43071501 | 51 | 10.14% | x | x | 404 | 3 | 539 |
| Suvirintojo modulinė mokymo programa, M44071501 | 96 | 9.04% | x | x | 613 | 7 | 438 |
| Šaltkalvio remontininko modulinė mokymo programa M44071502 | 12 | 2.39% | x | x | 557 | 2 | 278 |
| Automatinių sistemų eksploatavimo mechatroniko modulinė mokymo programa T43071401 | 25 | 4.97% | x | x | 398 | 5 | 80 |
| Elektriko modulinė mokymo programa T43071304 | 25 | 4.97% | x | x | 330 | 1 | 330 |
| Suvirintojo modulinė mokymo programa T43071501 | 13 | 2.58% | x | x | 375 | 4 | 94 |
| Iš viso | 423 | 61.24% | x | x | 400 | 13 | 901 |

Praktinio mokymo organizavimas kitų profesinio mokymo įstaigų (toliau – PMI) mokiniams, mokytojams:*

| PMĮ pavadinimas | Pirminio, tęstinio profesinio mokymo programos pavadinimas (kodas) | Mokinių skaičius 2018 metais | Mokinių skaičius 2017 metais | Mokinių pokytis lyginant su 2017 m. (+ / -) | Valandų skaičius vienam asmeniui 2018 metais | Mokytojų skaičius 2018 metais | Valandų skaičius vienam asmeniui 2018 metais |
|--|--|------------------------------|------------------------------|---|--|-------------------------------|--|
| Elektrėnų profesinio mokymo centras | Automatinių sistemų eksploatavimo mechatroniko programa (M43071401) | 6 | x | x | 8 | 1 | 8 |
| Elektrėnų profesinio mokymo centras | Automatinių sistemų eksploatavimo mechatroniko programa (M43071401) | 3 | x | x | 8 | 1 | 8 |
| Panevėžio PRC, Elektrėnų PMC, Vilniaus TVPMC | Automatinio valdymo sistemų sudarymas, konstravimas, valdiklių programavimas | 6 | x | x | 12 | 3 | 12 |
| Iš viso | | 15 | | | 28 | 5 | 28 |

Praktinio mokymo organizavimas kolegijų, universitetų studentams, dėstytojams:*

| Mokymo įstaigos pavadinimas | Studijų programos pavadinimas | Studentų skaičius 2018 metais | Studentų skaičius 2017 metais | Studentų pokytis lyginant su 2017 m. (+ / -) | Valandų skaičius vienam asmeniui 2018 metais | Dėstytojų skaičius 2018 metais | Valandų skaičius vienam asmeniui 2018 metais |
|--|--|-------------------------------|-------------------------------|--|--|--------------------------------|--|
| Utenos, Kauno technikos, Klaipėdos valstybinė, Panevėžio kolegijos | Automatinio valdymo sistemų sudarymas, konstravimas, valdiklių programavimas | 8 | x | x | 12 | 4 | 12 |
| Utenos kolegija | Automatinių sistemų valdymo inžinierius | 2 | x | x | 64 | - | - |
| Iš viso | | 10 | | | 76 | 4 | 12 |

Praktinio mokymo organizavimas bendrojo ugdymo mokyklų mokiniams:*

| Bendrojo ugdymo mokyklos pavadinimas | Mokinių skaičius 2018 metais | Mokinių skaičius 2017 metais | Mokinių pokytis lyginant su 2017 m. | Valandų skaičius vienam asmeniui | Vykdytų (planuojamų) užsiėmimų SPMC paskirtis: technologijų | Pastabos (nurodykite ar turite sudarytas sutartis (reg. Nr.) su bendrojo ugdymo |
|--------------------------------------|------------------------------|------------------------------|-------------------------------------|----------------------------------|---|---|
|--------------------------------------|------------------------------|------------------------------|-------------------------------------|----------------------------------|---|---|

| | | | (+ / -) | 2018 metais | pamokų organizavimas, profesinis orientavimas ir kt. | mokyklomis dėl technologijų pamokų organizavimo) |
|---|------------|------------|-------------|-------------|--|---|
| Visagino Draugystės progimnazija | 141 | 162 | | 12 | technologijų pamokos, profesinis orientavimas | Nr. S4-41 (Dėl technologinio ugdymo ir profesinio veiklinimo) |
| Visagino „Gerosios vilties“ progimnazija | 39 | | | 4 | profesinis orientavimas | |
| Svenčionių progimnazija | 34 | | | 18 | technologijų pamokos, profesinis orientavimas | |
| Vilniaus Užupio gimnazija | 30 | | | 4 | technologijų pamokos, profesinis orientavimas | |
| Molėtų gimnazija | 28 | | | 4 | technologijų pamokos, profesinis orientavimas | |
| Lentvario „Versmės“ gimnazija | 23 | | | 4 | technologijų pamokos, profesinis orientavimas | |
| Zarasų raj. Salako pagrindinė mokykla | 11 | | | 4 | profesinis orientavimas | Nr. S4-52 (Dėl technologinio ugdymo ir profesinio veiklinimo) |
| Zarasų „Ąžuolo“ gimnazija | 3 | | | 4 | profesinis orientavimas | Nr. S4-39 (Dėl technologinio ugdymo ir profesinio veiklinimo) |
| Zarasų P. Širvio progimnazija | 15 | | | 4 | profesinis orientavimas | |
| Ignalinos Česlovo Kudabos progimnazija | 14 | | | 4 | profesinis orientavimas | Nr. S4-42 (Dėl technologinio ugdymo ir profesinio veiklinimo) |
| Ignalinos raj. N. Daugėlišio vidurinė mokykla | 8 | | | 4 | profesinis orientavimas | |
| Visagino „Verdenės“ gimnazija | 21 | | | 4 | profesinis orientavimas | |
| Visagino „Atgimimo“ gimnazija | 13 | | | 4 | profesinis orientavimas | |
| Visagino Žiburio pagrindinė mokykla | 19 | | | 4 | profesinis orientavimas | Nr. S4-53 (Dėl technologinio ugdymo ir profesinio veiklinimo) |
| VTVPMC 1-2 gimnazijos klasės | 100 | | | 46 | technologijų pamokos | |
| Iš viso | 499 | 282 | +217 | | | |

Kvalifikacijos tobulinimo renginių organizavimas įmonių darbuotojams:*

| Įmonės (juridinio asmens pavadinimas) | Darbuotojų skaičius 2018 metais | Darbuotojų skaičius 2017 metais | Darbuotojų pokytis lyginant su 2017 m. (+ / -) | Valandų skaičius vienam darbuotojui 2018 metais |
|--|---------------------------------|---------------------------------|--|---|
| UAB Švenčionių vaistažolių fabrikas (Švenčionys) | 7 | 0 | +7 | 40 |
| UAB DS Smith Packaging Lithuania (Vilnius) | 6 | 0 | +6 | 40 |
| UAB Rifas (Panevėžys) | 2 | 0 | +2 | 120 |
| UAB Stansefabrikken (Ukmergė) | 3 | 0 | +3 | 24 |
| Iš viso | 18 | 0 | +18 | 224 |

Profesinio mokymo įstaigų, turinčių SPMC, mokiniai siunčiami į kitus SPMC, kai praktiniam mokymui vykdyti nėra atitinkamo savo profesinio mokymo įstaigoje SPMC:*

| PMĮ, į kurią nukreipiami mokiniai, pavadinimas | Pirminio, tęstinio profesinio mokymo programos pavadinimas (kodas) | Mokinių skaičius 2018 metais | Mokinių skaičius 2017 metais | Mokinių pokytis lyginant su 2017 m. (+ / -) | Valandų skaičius vienam mokiniui 2018 metais |
|---|--|------------------------------|------------------------------|---|--|
| *Didžiajai daliai centre vykdomų modulinio profesinio mokymo programų SPMC nėra | | | x | x | |
| Iš viso | | | | | |

PMĮ, neturinčios SPMC, mokiniai siunčiami į kitų PMĮ SPMC:**

| PMĮ, į kurią nukreipiami mokiniai, pavadinimas | Pirminio, tęstinio profesinio mokymo programos pavadinimas (valstybinis kodas) | Mokinių skaičius 2018 metais | Mokinių skaičius 2017 metais | Mokinių pokytis lyginant su 2017 m. (+ / -) | Valandų skaičius vienam mokiniui 2018 metais |
|--|--|------------------------------|------------------------------|---|--|
| | | | x | x | |
| Iš viso | | | | | |

Mokinių „nubyrėjimas“

| | 2017–2018 m. m. | | | Dalis (proc.) nuo visų 2016–2017 m. m. besimokiusių mokinių | pokytis (proc.) lyginant su 2016-2017 m. m. (+ / -) |
|-------------------------------------|------------------------|--------------------------------------|--------------------------------|---|---|
| | Mokinių skaičius 09.01 | Išbrauktų mokinių skaičius per m. m. | Dalis (proc.) nuo visų mokinių | | |
| | 652 | | | | |
| Išbraukta iš mokinių sąrašų iš viso | | 79 | 12.11 | x | x |
| Iš jų: | | | | | |
| Perėjo mokytis į kitas mokyklas | | 23 | 3,53 | x | x |
| Pakeitė gyvenamąją vietą | | 4 | 0,61 | x | x |
| Dėl vaikų auginimo | | 0 | 0 | x | x |
| Dėl ligos | | 1 | 0.15 | x | x |
| Dėl nepažangumo | | 0 | 0 | x | x |
| Dėl pamokų nelankymo | | 10 | 1,53 | x | x |
| Dėl sunkių materialinių sąlygų | | 0 | 0 | x | x |
| Išvyko į užsienį | | 19 | 2,91 | x | x |
| Įsidarbino | | 6 | 0,92 | x | x |
| Dėl kitų priežasčių | | 16 | 2,46 | x | x |

Mokinių lankomumas:

| | | | | | |
|--|--|--|---|---|--|
| Vidutiniškai 1 mokinys per 2017- 2018 mokslo metus praleido iš viso pamokų | Vidutiniškai 1 mokinys per 2016- 2017 mokslo metus praleido iš viso pamokų | Pokytis lyginant su 2016- 2017 mokslo metais (+ / -) | Vidutiniškai 1 mokinys per 2017- 2018 mokslo metus praleido pamokų dėl nepateisinamų priežasčių | Vidutiniškai 1 mokinys per 2016- 2017 mokslo metus praleido pamokų dėl nepateisinamų priežasčių | Pokytis lyginant su 2016- 2017 mokslo metais (+ / -) |
| 59.42 | 69.17 | -9.75 | 10.20 | 10.38 | -0,18 |

Neformalusis vaikų švietimas

- Mokinių, lankančių neformaliojo vaikų švietimo ugdymo būrelius PMĮ 2018–2019 m. m., 255 ir dalis (proc.) nuo visų besimokančiųjų PMĮ – 63% nuo visų besimokančiųjų kasdiene grupine mokymosi forma (dalis proc. nuo besimokiusiųjų 2017–2018 m. m. – 55%)
- Valandų, skirtų neformaliajam vaikų švietimui 2018–2019 m. m., panaudojimas: skirta 1960 val., panaudota 1960 val. (panaudota val. 2017–2018 m. m. – 1206 val.

Dalyvavimas tarptautiniuose projektuose (projektų pavadinimai, dalyvių skaičius)

| Eil. Nr. | Projekto pavadinimas | Data | Priimančioji šalis | Dalyvių skaičius 2018 metais | Dalyvių skaičius 2017 metais | Dalyvių pokytis lyginant su 2017 metais (+ / -) |
|-----------------|--|--|--------------------|------------------------------|------------------------------|---|
| 1. | „Informacinių technologijų specialistų profesinių kompetencijų tobulinimas“ (Erasmus + projekto numeris Nr. 2017-1-LT01- KA102-034848) (Projekto trukmė 2017-07-01 – 2019-06-30) | 2018-04-09 – 2018-04-27 | Vokietija | 5 | x | x |
| | | 2018-04-30– 2018-05-18 | Vokietija | 5 | | |
| | | 2018-11-16 – 2018-12-05 | Austrija | 6 | | |
| | | 2018-11-28 – 2018-12-17 | Portugalija | 10 | | |
| | | 2018-12-03– 2018-12-07 | Portugalija | 4 | | |
| 2. | „Mechatronikas - inovatyvių technologijų specialistas“ projektas (Erasmus + projekto numeris 2016-1-LT01- KA102-022794) | 2018-05-06– 2018-05-26 (Projekto trukmė 2016-07-01- 2018-06-30) | Vokietija | 13 | x | x |
| 3*. | Actions Upward: The Skills for the Digital Future of Plastics Factories/ UPSKILL, projekto numeris 600641-EPP-1-2018-1-LT-EPPKA2-SSA, finansuojamas Erasmus + programos (pareiškėjas – LINPRA) | 2018-11-01- 2020-10-31 | | | | |
| 4*. | „Transnational and Danube partnership for employment and growth“ projektas (pareiškėjas – Bulgarijos partneris „Desita“) | 2017-03-01- 2018-12-31 | | | | |
| 5*. | JAV Valstybės departamento finansuotas technologijų projektas-stovykla Baltijos šalims „Techcamp“. | 18-05-01- 18-06-04 | | | | |
| Iš viso: | | | | 43 | | |

*Pastaba: Projektuose Nr. 3,4,5 projekto dalyviai nėra siunčiami

Nacionaliniai ir tarptautiniai profesinio meistriškumo konkursai

Organizavimas nacionalinių ir tarptautinių profesinio meistriškumo konkursų 2018 metais

| Įsakymu patvirtinto konkurso pavadinimas (potv. Nr.) | Mokyklų dalyvių skaičius | Profesijos mokytojų skaičius | Mokinių skaičius | Konkurso vieta | Laimėtos vietos |
|--|--|---|------------------|----------------|-----------------|
| Nacionalinis mechatroniko profesinio meistriškumo konkursas (projektas „Profesinio mokymo ir mokymosi visą gyvenimą populiarinimas Lietuvoje“ Nr. 09.4.1-ESFA-V-713-01-0001) | 8 (4 profesinio mokymo įstaigos, 4 kolegijos) | 4 profesijos mokytojai, 4 dėstytojai | 16 | Visagino TVPMC | I vieta |

Dalyvavimas nacionaliniuose ir tarptautiniuose profesinio meistriškumo konkursuose 2018 metais

| Įsakymu ar potvarkiu (Nr.) patvirtinto konkurso pavadinimas | Dalyvavusių profesijos mokytojų skaičius | Dalyvavusių mokinių skaičius | Konkurso vieta | Laimėtos vietos |
|--|--|------------------------------|---|-----------------|
| Nacionalinis elektriko specialybės mokinių profesinio meistriškumo konkursas | 1 | 2 | Alytaus profesinio rengimo centras | - |
| Nacionalinis mechatroniko profesinio meistriškumo konkursas | 1 | 2 | Visagino TVPMC | 1 vieta |
| Nacionalinis suvirintojo specialybės mokinių profesinio meistriškumo konkursas | 2 | 2 | VšĮ Vilniaus Jeruzalės darbo rizikos mokymo centras | IV vieta |
| 22-oji tarptautinė imitacinių bendrovių mugė „Verslas „veža““ | 1 | 6 | Kauno maisto pramonės ir prekybos mokymo centre | III vieta |

Dalyvavimas parodoje „Studijos 2018“

„Studijos 2018“ atstovauta:

- kompiuterijos (informacinių technologijų sritis), atstovavo 1 mokytojas ir 5 mokiniai;
- inžinerinės pramonės ir energetikos (mechatronikos) sritis, atstovavo 1 mokytojas ir 3 mokiniai;

Dalyvauta virėjo profesinio meistriškumo konkurse. Dalyvavo 1 mokinsys, 2 mokytojai.

Atvirų durų dienų organizavimas

2018 m. balandžio 10 d. centre vyko ugdymui karjerai skirtas renginys „Karjeros diena“. Karjeros dienos metu meistriškumo pamokas vedė, šiuolaikinės virtuvės naujausias tendencijas

pristatė, virtuves šefas, centro absolventas Ruslanas Bolgovas. Patyręs virtuvės šefas mokė, kaip naudojantis naujausia maisto gaminimo įranga.

Moderniose Energetikos sektorinio praktinio mokymo dirbtuvėse ir laboratorijose vyko interaktyvus inžinerinės pramonės profesijų – mechatroniko, elektriko, suvirintojo, šaltkalvio remontininko – pristatymas, veiklinimas. Renginio dalyviai galėjo išbandyti savo gebėjimus kontroliuodami automatizuotos gamybos valdymo sistemų modelį, programuodami loginius valdiklius, pritaikydami bevielį valdymą. Praktinės veiklos supažindino su IT srities profesijomis – Java, žiniatinklio programuotojo, kompiuterinio projektavimo operatoriaus, elektroninės leidybos maketuotojo, mokiniai galėjo pritaikyti savo algoritminio mąstymo gebėjimus, išbandyti šiuolaikines vizualizacijos technologijas. Renginyje akį traukė vizualinės reklamos gamintojo profesijos mokinių gyvosios statulos, originalūs darbai, sukurti iš įvairių panaudotų medžiagų. Kvalifikuoti specialistai teikė konsultacijas besidomintiems socialinio darbuotojo padėjėjo, slaugytojo padėjėjo, finansinių paslaugų teikėjo, apskaitininko kasininko profesijų mokymo programomis.

Taip pat renginio metu veikė karjeros konsultavimo centras, kuriame buvo teikiamos konsultacijos dėl stojimo į profesinio mokymo programas per LAMA BPO informacinę sistemą.

„Karjeros dienos“ renginyje apsilankė ir su centro teikiamomis išsilavinimo, profesinės kvalifikacijos galimybėmis susipažino daugiau kaip 200 mokinių ir mokytojų iš Zarasu, Ignalinos, Švenčionių, Lentvario miestų ir rajonų, Visagino miesto švietimo įstaigų.

2018 m. gegužės 8, 9 d. centre lankėsi ir profesinio veiklinimo bei orientavimo pamokose dalyvavo 82 Vilniaus Užupio, Lentvario „Versmės“, Molėtų gimnazijų mokiniai.

Socialinė parama mokiniams ir mokinių pavėžėjimas

| Eil. Nr. | Socialinės paramos teikimo būdai (pvz.) | Mokinių skaičius | Dalis (proc.) nuo visų mokinių | Parama pinigais |
|----------|---|------------------|--------------------------------|-----------------|
| 1. | Parama drabužiais | - | - | - |
| 2. | Parama avalyne | - | - | - |
| 3. | Parama maistu | 39 | 19,8% | - |
| 4. | Vienkartinės pašalpos | 159 | 14,9% | 7496 Eur |
| 5. | Sumažintas bendrabočio mokestis 50% | - | - | - |
| 6. | Sumažintas bendrabočio mokestis 100% | 20 | 1,88% | - |

Mokinių pavėžėjimui neskirta pinigų.

Mokinių skaičius važiuojančių į mokyklą/namą iki 40 km kiekvieną dieną – 4 mokiniai.

Mokinių skaičius važiuojančių į mokyklą/namą savaitgaliais – 39 mokiniai.

Biudžeto lėšų panaudojimas 2018 metais

Kiek 2018 m. buvo skirta lėšų profesinio mokymo programoms finansuoti, kompetencijų vertinimui, kitų lėšų ugdymui – 881286,00 Eur (63 proc. skirto biudžeto).

Kiek 2018 m. buvo skirta ūkio lėšų – 444289,00 Eur (32 proc. skirto biudžeto).

Kiek 2018 m. gauta lėšų bendrabočių išlaikymui – 69177,00 Eur (5 proc. skirto biudžeto).

Kiek 2018 m. PMĮ sutalpė lėšų – 9448,11 Eur.

| Kodas | Sąmatos straipsnio pavadinimas | Suma Eur |
|--------------|---|-------------------|
| 2.1.1.1.1.01 | Darbo užmokestis pinigais | 840749,84 |
| 2.1.2.1.1.01 | Socialinio draudimo įmokos | 257294,33 |
| 2.2.1.1.1.05 | Ryšių paslaugos | 959,08 |
| 2.2.1.1.1.06 | Transporto išlaikymas | 6000,00 |
| 2.2.1.1.1.11 | Komandiruotės | 1000,00 |
| 2.2.1.1.1.16 | Kvalifikacijos kėlimas | 3000,00 |
| 2.2.1.1.1.17 | Ekspertų ir konsultantų paslaugų įsigijimo savikaina | 7000,00 |
| 2.2.1.1.1.20 | Komunalinės paslaugos | 110000,00 |
| 2.2.1.1.1.21 | Informacinių technologijų prekių ir paslaugų įsigijimo išlaidos | 5000,00 |
| 2.2.1.1.1.23 | Ūkinio inventoriaus įsigijimo išlaidos | 38000,00 |
| 2.2.1.1.1.30 | Kitų prekių ir paslaugų įsigijimo išlaidos | 38443,58 |
| 2.7.2.1.1.02 | Socialinė parama natūra | 4420,62 |
| 2.7.3.1.1.01 | Darbdavių socialinė parama pinigais | 2324,44 |
| 2.8.1.1.1.01 | Stipendijos | 75000,00 |
| 3.2.2.3.2.02 | Kitų mašinų ir įrenginių įsigijimo išlaidos | 5560,00 |
| | Iš viso: | 1394751,89 |

Kiek gauta 2018 m. ES lėšų ir kokiems tikslams

Vykdam ERASMUS + programos projektą „Informacinių technologijų specialistų profesinių kompetencijų tobulinimas“ gauta 33858,40 Eur;

Vykdam ERASMUS + programos projektą „Mechatronikas – inovatyvių technologijų specialistas“ gauta 17332,20 Eur;

Vykdam ERASMUS + programos projektą „Tarptautinio bendradarbiavimo veiklos“ 2017 m. lapkričio 12-17 d. pažintinį vizitą gauta 193,80 Eur.

Vykdam projektą „Energetikos sektorinio praktinio mokymo centro plėtra“ gauta 23815,00 Eur;

Vykdam projektą „Įvairiais būdais įgytų kompetencijų ir kvalifikacijų vertinimo pripažinimo sistemos tobulinimas“ gauta 15609,49 Eur;

Vykdam projektą „the Skills for the Digital Future of Plastics Factories UPSKILL“ gauta 24795,00 Eur;

Organizuojant JAV valstybės departamento Baltijos šalims skirtą technologijų stovyklą „Baltic TechCamp“ gauta 50376,51 Eur;

Iš viso vykdam programos, projektus 2018 m. gauta 165980,40 Eur.

PMĮ finansinės pajamos už teikiamas mokymo ir kitas paslaugas:

| Metai | Visos pajamos, tūkst. eurų | Gauta pajamų, tūkst. eurų | |
|---------------------------------------|----------------------------|--|---|
| | | Už suteiktas mokymo priemones ir paslaugas | Už kitas priemones ir teiktas paslaugas |
| 2018 | 171,2 | 91,0 | 80,2 |
| 2017 | 245,0 | 169,0 | 76,0 |
| Pokytis lyginant su 2017 metais (+/-) | -73,8 | x | x |

Paslaugų aprašymas:

Visagino TVPMC pagal nuostatuose patvirtintas veiklos rūšis teikia šias paslaugas:

1. Profesinis mokymas;
2. Kitas niekur nepriskirtas švietimas;
3. Kita apgyvendinimo veikla;
4. Kitų maitinimo paslaugų teikimas;
5. Kopijavimo, dokumentų rengimo ir kita būdingų paslaugų veikla.

Bendradarbiavimas su socialiniais partneriais ir savivaldybėmis

1. Visagino TVPMC yra šių asociacijų narys:

- Lietuvos elektros sektoriaus asociacijos;
- Lietuvos elektros energetikos asociacijos;
- Lietuvos inžinerinės pramonės asociacijos;
- Lietuvos profesinio mokymo įstaigų asociacijos;
- Lietuvos gimnazijų asociacijos;
- Lietuvos nuotolinio ir e. mokymosi asociacijos (LieDM);
- Lietuvos suvirintojų asociacijos;
- Lietuvos statybininkų asociacija;
- Panevėžio prekybos, pramonės ir amatų rūmų.

Bendradarbiaujama su

- Visagino savivaldybė;
- Užsienio investicijų plėtros agentūra „Investuok Lietuvoje“;
- VšĮ „Technikos priežiūros tarnyba“ (VTVPMC yra sertifikuotas suvirintojų atestavimo centras).

2. Visagino TVPMC socialiniai partneriai yra:

- 2.1. Utenos teritorinės darbo biržos Visagino ir Ignalinos skyriai;
- 2.2. Ignalinos rajono ir Visagino savivaldybės;

2.1. Pasirašytos sutartys dėl įmonių/įstaigų darbuotojų kvalifikacijos kėlimo ir perkvalifikavimo mokymų organizavimo pagal parengtas tęstinio profesinio mokymo programas:

- UAB „Umaras“, Utena;
- UAB „Intersurgical“, Pabradė, Švenčionių r.;
- SIA „Axon cable“ Daugpilis, Latvija;
- VĮ „Ignalinos atominė elektrinė“ (Visaginas);
- SIA „Mācību centrs plus“, Latvija.
- UAB „Vilnika“, Vilniaus rajonas, Nemenčinė;
- UAB „DS Smith Packaging Lithuania“, Vilnius;
- VšĮ Visagino ligoninė;
- Visagino socialinės globos namai;
- Visagino socialinių paslaugų centras;
- UAB „Rifas“, Panevėžys;
- UAB „Stansefabrikken“, Ukmergė;
- UAB „Švenčionių vaistažolių fabrikas“, Švenčionys.

2.2. Sudarytos bendradarbiavimo sutartys su daugiau kaip 55 įmonėmis/įstaigomis dėl mokinių praktikos atlikimo:

- UAB Intersurgical,
- VĮ Ignalinos atominė elektrinė,
- UAB Baltijos informacinės sistemos,
- UAB AKSA, Visagino padalinys,
- UAB „DS Smith Packaging Lithuania“,
- UAB „Visagino linija“,

- UAB Moldeks,
- UAB „Kogus“,
- UAB Saleksas,
- UAB Visatex,
- UAB VPI,
- UAB „Danifa“,
- UAB „Unium“,
- Visagino šeimos ir vaiko gerovės centras,
- UAB „Vorigena“,
- UAB „Evsis“,
- UAB „Blomstring“,
- UAB „Zuda“,
- UAB „Vagensas“,
- UAB „Evikonas“,
- UAB „Alionos studija“,
- Dūkšto globos namai,
- Strūnos socialinės globos namai,
- Visagino kūrybos namai,
- UAB „OlivS“,
- VšĮ „Greitojo mokymo centras“,
- UAB „Sventovis“,
- UAB „Wisweld“,
- IĮ „Agrenta“,
- UAB „Ovdija“,
- UAB „Acel Baltic“,
- UAB „Vigotema“,
- DNSB „Taivis“,
- MB „RE-styling“,
- VĮ Visagino energija,
- UAB „Saleksas“,
- UAB „Somlita“,
- UAB „Litvarus International“,
- UAB „Romerlita“,
- UAB „Recon Modul“,
- UAB „Egivira“,
- UAB „Svertas Group“,
- UAB Visagino transporto centras,
- UAB „Epilendas“,
- UAB „Monrema“,
- UAB Visagino tiekimas ir statyba,
- UAB „Varimeda“,
- Visagino priešgaisrinė gelbėjimo valdyba,
- UAB „Lianna“,
- UAB „Gradiali“,
- UAB „Manada“,
- Ignalinos rajono ligoninė,
- UAB „Linsis“,
- UAB „Kvan“,
- UAB „Ailama“,
- UAB Endermonta“.

2.3. Pasirašytos bendradarbiavimo sutartys su bendrojo lavinimo mokyklomis ir profesinio mokymo įstaigomis, universitetais:

- Utenos Dauniškio gimnazija;
- Švenčionių r. Švenčionėlių Mindaugo gimnazija;
- Švenčionių r. Pabradės „Ryto“ gimnazija;
- Švenčionių Zigmo Žemaičio gimnazija;
- Zarasų r. Dusetų Kazimiero Būgos gimnazija;
- Zarasų r. Antazavės Juozo Gruodžio gimnazija;
- Zarasų „Ąžuolo“ gimnazija;
- Ignalinos r. Vidiškių gimnazija;
- Ignalinos r. Dūkšto vidurinė mokykla;
- Visagino Draugystės vidurinė mokykla;
- Ignalinos Česlovo Kudabos progimnazija;
- Utenos Krašunos progimnazija;
- Utenos „Vyturių“ progimnazija;
- Utenos Aukštakalnio progimnazija;
- Visagino „Žiburio“ pagrindinė mokykla;
- Zarasų r. Salako pagrindinė mokykla.
- Kupiškio technologijos ir verslo mokykla;
- VšĮ Panevėžio profesinio rengimo centru;
- VšĮ Jonavos politechnikos mokykla;
- Rokiškio technologijos, verslo ir žemės ūkio mokykla;
- Anykščių technologijos mokykla;
- Švenčionių profesinio rengimo centras;
- Vytauto Didžiojo universitetas.

Svarbiausi įstaigos pasiekimai ir problemos

Pasiekimai:

1. Juridinio statuso kaita – tapimas viešąja įstaiga.
2. Baigtas perėjimas prie modulinių pirminio ir tęstinio profesinio mokymo programų įgyvendinimo. Nuo 2015 metų Visagino TVPMC licencija papildyta 32 modulėmis profesinio mokymo programomis: 22 pirminio profesinio mokymo, 10 tęstinio profesinio mokymo programų. 2018–2019 m. m. vykdomas mokymas pagal 11 modulinių pirminio profesinio mokymo programų ir 4 moduline tęstinio profesinio mokymo programas.
3. Organizuotas 2018–2019 m. m. žiemos priėmimas, įstojo mokytis į penkias pirminio ir tęstinio profesinio mokymo programas 30 mokinių, turinčių bazinį vidurinį išsilavinimą.
4. Sėkmingai plėtojamas bendradarbiavimas su įmonėmis, įstaigomis, savivaldybe: 2018 m. pasirašytos sutartys dėl įmonių darbuotojų kvalifikacijos kėlimo ir perkvalifikavimo mokymų organizavimo pagal parengtas tęstinio profesinio mokymo programas su UAB „Rifas“ (Panevėžys), UAB „Stansefabrikken“ (Ukmergė), UAB „Švenčionių vaistažolių fabrikas“ (Švenčionys), organizuoti mokymai šių įmonių darbuotojams. Pasirašyta bendradarbiavimo sutartis su Visagino savivaldybe, kuria įsipareigojama bendradarbiauti plėtojant socialinę partnerystę švietimo, verslo, kultūrinėje ir kitose veiklos srityse, ugdam aktyvią ir pilietišką visuomenę, skatinant Visagino savivaldybės gyventojų iniciatyvumą ir verslumą.
5. Nacionaliniame mechatroniko profesinio meistriškumo konkurse 2018 metais centro automatinų sistemų eksploatavimo mechatroniko profesijos mokinių komanda užėmė pirmąją vietą.
6. 2018 metais Visagino miesto savivaldybės etape mokiniai užėmė pirmąsias vietas – informatikos, anglų kalbos, fizikos, antrąsias vietas – geografijos, fizikos, informatikos, trečiąją – lietuvių kalbos ir literatūros dalykinėse olimpiadose.
7. Gintautas Dervinis, Visagino technologijos ir verslo profesinio mokymo centro Energetikos sektorinio praktinio mokymo centro vadovas, automatinų sistemų eksploatavimo mechatroniko profesijos mokytojas ekspertas pelnė 2017 metų mokytojo vardą.

8. Visagino technologijos ir verslo profesinio mokymo centro direktoriui dr. Vytautui Petkūnui įteikta „Visagino metų žmogus“ nominacija, kuria kasmet apdovanojami Visagino savivaldybei labiausiai nusipelnę visaginiečiai.

Problemos:

1. Mokymo įrangos plastikų liejimo operatoriaus profesinio mokymo programai įgijimas ir praktinio mokymo bazės sukūrimas. Reikalingas papildomas 350 tūkst. Eur finansavimas.
2. Mokinių bendrabučio pastato modernizacija (šiltinimas). Bendrabutį pilnai atnaujinus iš vidaus (sektorinio plėtros II etapas), pastatas lieka neapšiltintas.
3. Privažiavimo kelių ir vidaus kiemo asfalto dangos atnaujinimas (virš 30 metų – be remonto).

Įstaigos perspektyvos:

1. Energetikos sektorinio praktinio mokymo centro plėtros II etapo įgyvendinimas. Modernios plastikų liejimo, mechatronikos, metalų apdirbimo, CNC technologijų, suvirinimo įrangos įgijimas ir atnaujinimas, mokinių bendrabučio dalies renovacija.
2. Naujų mokymo programų parengimas ir diegimas: CNC metalų apdorojimo staklininko, plastikų liejimo įrenginių operatoriaus bei šių profesijų mokytojų parengimas.
3. Mechatronikos, elektros ir suvirinimo mokymo turinio atnaujinimas atliepiant Pramonės 4.0 iššūkius.
4. Sektorinio praktinio mokymo centro teikiamų profesinio mokymo paslaugų plėtra – tiesioginės sutartys su įmonėmis dėl darbuotojų kvalifikacijos tobulinimo, kitų profesinio mokymo įstaigų mokinių ir mokytojų naudojimosi SPMC organizavimas ir užtikrinimas.
5. Bendradarbiavimo su UAB „Intersurgical“ Visagine plėtra, rengiant darbuotojus įmonei.

Visagino technologijos ir verslo profesinio mokymo centro
direktorius



Vytautas Petkūnas

paslaugų, statybos ir žemės ūkio bei inžinerijos sektorius: viešbučių paslaugų, virėjo, kambarinių, apdailininko, dažytojo, medkirčio, padavėjo, plytelių klojėjo, TR1/2 kategorijos traktorininko vairuotojo (traktorininko), SZ kategorijos savaeigių žemės ūkio mašinų vairuotojo (traktorininko) ir kt. 2017 metais tęstinio profesinio mokymo galimybėmis pasinaudojo 548 asmenys, ir tai yra 22 proc. daugiau nei 2017 m.

Mokykloje sudarytos sąlygos mokytojams ir profesijos mokytojams kelti kvalifikaciją, dalyvauti stažuotėse realiose darbo vietose, jie skatinami dalytis gerąja patirtimi, todėl mokykloje vyksta ne tik rajoniniai, bet ir respublikiniai seminarai. Jauni žmonės motyvuojami rinktis karjerą mokykloje, kasmet mokytojų kolektyvas pasipildo jaunais žmonėmis.

Mokykloje įgyvendinamas duomenų analize ir įsivertinimu grįstas valdymo kokybės sistemos funkcionavimas, nuolat siekiama, kad vadybos sistema atitiktų ISO 9001:2015 standarto reikalavimus.

Zarasų profesinė mokyklos direktorė



Nijolė Guobienė

ŽEIMELIO TECHNOLOGIJŲ IR PASLAUGŲ MOKYKLA
2018 M. VEIKLOS ATASKAITA

MOKYKLOS DARBUOTOJAI

Bendras darbuotojų skaičius 2019.01.01 – 70

Iš jų:

profesijos mokytojų – 16

bendrojo ugdymo mokytojų – 11

specialiųjų pedagogų - 0

socialinių pedagogų – 1

psichologų - 0

Kvalifikacijos tobulinimas

| Kvalifikacija | Proc. nuo bendro profesijos mokytojų skaičiaus | | Pokytis lyginant su 2017 metais (+ / -) | Proc. nuo bendro bendrojo ugdymo mokytojų skaičiaus | | Pokytis lyginant su 2017 metais (+ / -) |
|--------------------|--|---------------|---|---|-------------|---|
| | 2018 m. | 2017 m. | | 2018 m. | 2017 m. | |
| Vyresn. mokytojų | 50 % | 64.3 % | -14,3 | 63,6 | 50 % | +13,6 |
| Mokyt. Metodininkų | = | = | = | 36,4 | 50 % | -13,6 |
| Ekspertų | = | = | = | = | = | = |

Bendrojo ugdymo programų įgyvendinimas

Mokinių pažangumas:

| Mokslo metai / Programa | 2017-2018 | 2016-2017 | Pokytis lyginant su 2016-2017 (+ / -) |
|-----------------------------|------------------|-----------|---------------------------------------|
| | Pažangumas proc. | | |
| Pagrindinio ugdymo programa | - | 100 % | nėra |
| Vidurinio ugdymo programa | 100 % | 87,14 % | +12,86 |

Mokyklinių brandos egzaminų rezultatų suvestinė:

| Egzaminas | 2018 m. | | | Išlaikė (proc.) 2017 m. | Pokytis lyginant su 2017 (+ / -) |
|------------------------------|---------|---------|-----------------|-------------------------|----------------------------------|
| | Laikė | Išlaikė | Išlaikė (proc.) | | |
| Technologijos | 16 | 16 | 100 | x | x |
| Menai | - | - | - | x | x |
| Lietuvių kalba ir literatūra | 13 | 8 | 61,5 | x | x |
| Iš viso | 29 | 24 | 82,7 | 67,5 | +15,2 |

Valstybinių brandos egzaminų rezultatų:

| | | | |
|-----------|---------|-----------------|--|
| Egzaminas | 2018 m. | Išlaikė (proc.) | |
|-----------|---------|-----------------|--|

| | Laikė | Išlaikė | Išlaikė (proc.) | 2017 m. | Pokytis lyginant su 2017 (+ / -) |
|-----------------|-------|---------|-----------------|---------|----------------------------------|
| Užsienio kalba | 1 | 1 | 100 | x | x |
| Iš viso: | 1 | 1 | 100 | 100 | nėra |

Pagrindinio ir vidurinio išsilavinimo įgijimas:

| Dvyliktojų skaičius 2017-2018 m. m. pabaigoje | Brandos atestatus gavusių mokinių skaičius 2018 m. | Brandos atestatus gavusių mokinių dalis (proc.) 2018 m. | Brandos atestatus gavusių mokinių dalis (proc.) 2017 m. | Pokytis lyginant su 2017 m. (+ / -) | Dešimtojų skaičius 2017-2018 m. m. pabaigoje | Pagrindinio išsilavinimo pažymėjimus gavusių mokinių skaičius 2018 m. | Pagrindinio išsilavinimo pažymėjimus gavusių mokinių dalis (proc.) 2018 m. | Pagrindinio išsilavinimo pažymėjimus gavusių mokinių dalis (proc.) 2017 m. | Pokytis lyginant su 2017 m. (+ / -) |
|---|--|---|---|-------------------------------------|--|---|--|--|-------------------------------------|
| 26 | 6 | 23,08 | 23,08 | nėra | - | - | - | 100 % | nėra |

Profesinio mokymo programų įgyvendinimas

2018-2019 m. m. vykdomos pirminio profesinio mokymo programos

| Programos pavadinimas | Valstybinis kodas | Mokinių skaičius 2019.01.01 | | | Įmonės, kurioje vykdoma pameistrių praktinio mokymo dalis, jei vykdoma pameistrystė, pavadinimas |
|-----------------------------|-------------------|-----------------------------|-----------------|---|--|
| | | Iš viso | Iš jų pameistrų | Iš jų turinių specialiųjų ugdymosi poreikių | |
| Apdailininko (statybininko) | 210073201 | 12 | - | - | - |
| Apdailininko (statybininko) | 330073202 | 27 | - | - | - |
| Automobilių mechaniko | 330071606 | 37 | - | - | - |
| Virėjo | M43101302 | 34 | - | - | - |
| Virėjo | 210101301 | 21 | - | - | - |
| Pardavėjo | M43041601 | 12 | - | - | - |
| Pardavėjo | M44041601 | 35 | - | - | - |
| Suvirintojo | M44071501 | 36 | - | - | - |

2018-2019 m. m. vykdomos tęstinio profesinio mokymo programos (kai mokiniai priimti pagal švietimo ir mokslo ministro/ patvirtintą priėmimo planą)

| Programos pavadinimas | Valstybinis kodas | Mokinių skaičius 2019.01.01 | | | Įmonės, kurioje vykdoma pameistrių praktinio mokymo dalis, jei vykdoma pameistrystė, pavadinimas |
|-----------------------|-------------------|-----------------------------|---|------------------|--|
| | | Iš viso | Iš jų turinių specialiųjų ugdymosi poreikių | Iš jų pameistrių | |
| Siuvėjo | T43072301 | 12 | - | - | - |

| | |
|---|---------|
| Profesinio mokymo organizavimas asmenims pagal Užimtumo tarnybos, Neįgalumo ir darbingumo nustatymo tarnybos prie SADM siuntimus ir kitų institucijų skirtą finansavimą (išskyrus tuos asmenis, kurie priimti pagal švietimo ir mokslo ministro patvirtintą priėmimo vietų planą) (asmenų skaičius) nuo 2018-01-01 iki 2018-12-31 | Iš viso |
|---|---------|

| pagal formaliojo profesinio mokymo programas | pagal neformaliojo profesinio mokymo programas | |
|--|--|--|
| | | |

Kompetencijų vertinimas

| Eil. Nr. | Mokymo programos pavadinimas ir valstybinis kodas (2018 m.) | Baigiamojo kurso mokinių skaičius (2018 m.) | Iš jų dalyvavo kompetencijų vertinime ir įgijo kvalifikaciją (2018 m.) | | | Įgijo kvalifikaciją (2017 m.) | Pokytis lyginant su 2017 m. (+ / -) |
|----------|---|---|--|-------|------------------------------------|-------------------------------|-------------------------------------|
| | | | Mokinių skaičius | Proc. | Kvalifikacijos įvertinimo vidurkis | | |
| 1. | Apdailininko (statybininko) 210073201 | 21 | 17 | 81 | 7,5 | 15 | +2 |
| 2. | Apdailininko (statybininko) 330073202 | 11 | 6 | 55 | 8,0 | 10 | -4 |
| 3. | Automobilių mechaniko 330071606 | 12 | 8 | 67 | 8,0 | 8 | 0 |
| 4. | Virėjo 210101301 | 28+2 ak.at. | 23 | 77 | 8,6 | 16 | +7 |
| 5. | Virėjo 330101306 | 14 | 13 | 93 | 9,2 | - | +13 |
| 6. | Pardavėjo 330041601 | - | - | - | - | 10 | -10 |
| 7. | Pardavėjo 440041601 | 26 | 25 | 96 | 9,2 | 20 | +5 |
| 8. | Suvirintojo 440071502 | 28 | 16 | 57 | 6,0 | 17 | -1 |
| Iš viso | | 142 | 108 | | | 96 | +12 |

Mokinių įsidarbinimas (2018 m. lapkričio 1 d.) ir palyginimas su (2017 m. lapkričio 1 d.)

| Programos pavadinimas (valstybinis kodas) | Baigusiųjų programą 2018 m. skaičius | Iš baigusiųjų 2018 m. | | | | | | | | | Buvusi situacija 2017.11. 01 |
|--|---|-----------------------|------------------------------------|-------------|-----------------------------|--------------------------------------|--------------------------------|---|---------------------|------|---------------------------------------|
| | | Dirba | | | Mokosi kitoje programoje | | | | Nedirba ir nesimoko | Kita | |
| | | Dirbančiųjų skaičius | Iš jų pagal įgytą kvalifikaciją | Iš jų proc. | Iš viso | Iš jų profesinio mokymo įstaigose | Iš jų aukštosiose mokyklose | | | | |
| Apdailininko (statybininko) 210073201 | 17 | 10 | 5 | 50 | 1 | 1 | - | 2 | 4 | - | 100 |
| Apdailininko (statybininko) 330073202 | 6 | 4 | 2 | 50 | - | - | - | 2 | - | - | 100 |

| | | | | | | | | | | | |
|------------------------------------|-----|----|----|----|---|---|---|----|---|---|-----|
| Automobilių mechaniko 330071606 | 8 | 5 | 5 | 50 | - | - | - | 3 | - | - | 100 |
| Virėjo 210101301 | 23 | 16 | 12 | 75 | 4 | 4 | - | - | - | 3 | 100 |
| Virėjo 330101306 | 13 | 7 | 5 | 71 | 1 | 1 | - | 2 | - | 3 | - |
| Pardavėjo 440041601 | 25 | 20 | 12 | 60 | 1 | 1 | - | 2 | - | 2 | 80 |
| Suvirintojo 440071502 | 16 | 13 | 10 | 62 | - | - | - | 2 | - | 1 | 88 |
| Iš viso | 108 | 75 | 51 | | 7 | 7 | | 13 | 4 | 9 | |

Sektorinių praktinio mokymo centrų veikla 2018 metais ir lyginimas su 2017 metais

* – lentelės pildo profesinio mokymo įstaigos turinčios SPMC

** – lentelę pildo profesinio mokymo įstaigos neturinčios SPMC

Praktinio mokymo organizavimas šios profesinio mokymo įstaigos mokiniams, mokytojams:*

| Pirminio, tęstinio profesinio mokymo programos pavadinimas (kodas) | Mokinių skaičius 2018 metais | Proc. nuo bendro mokinių skaičiaus 2018 metais | Proc. nuo bendro mokinių skaičiaus 2017 metais | Mokinių pokytis lyginant su 2017 m. (+ / -) | Valandų skaičius vienam mokiniui 2018 metais | Mokytojų skaičius 2018 metais | Valandų skaičius vienam mokytojui 2018 metais |
|--|------------------------------|--|--|---|--|-------------------------------|---|
| | | | X | X | | | |
| Iš viso | | | | | | | |

Praktinio mokymo organizavimas kitų profesinio mokymo įstaigų (toliau – PMI) mokiniams, mokytojams:*

| PMI pavadinimas | Pirminio, tęstinio profesinio mokymo programos pavadinimas (kodas) | Mokinių skaičius 2018 metais | Mokinių skaičius 2017 metais | Mokinių pokytis lyginant su 2017 m. (+ / -) | Valandų skaičius vienam asmeniui 2018 metais | Mokytojų skaičius 2018 metais | Valandų skaičius vienam asmeniui 2018 metais |
|-----------------|--|------------------------------|------------------------------|---|--|-------------------------------|--|
| | | | X | X | | | |
| Iš viso | | | | | | | |

Praktinio mokymo organizavimas kolegijų, universitetų studentams, dėstytojams:*

| Mokymo įstaigos pavadinimas | Studijų programos pavadinimas | Studentų skaičius 2018 metais | Studentų skaičius 2017 metais | Studentų pokytis lyginant su 2017 m. (+ / -) | Valandų skaičius vienam asmeniui 2018 metais | Dėstytojų skaičius 2018 metais | Valandų skaičius vienam asmeniui 2018 metais |
|-----------------------------|-------------------------------|-------------------------------|-------------------------------|--|--|--------------------------------|--|
| | | | X | X | | | |
| Iš viso | | | | | | | |

Praktinio mokymo organizavimas bendrojo ugdymo mokyklų mokiniams:*

| Bendrojo ugdymo mokyklos pavadinimas | Mokinių skaičius 2018 metais | Mokinių skaičius 2017 metais | Mokinių pokytis lyginant su 2017 m. (+ / -) | Valandų skaičius vienam asmeniui 2018 metais | Vykdytų (planuojamų) užsiėmimų SPMC paskirtis: technologijų pamokų organizavimas, profesinis orientavimas ir kt. | Pastabos (nurodykite ar turite sudarytas sutartis (reg. Nr.) su bendrojo ugdymo mokyklomis dėl technologijų pamokų organizavimo) |
|--------------------------------------|------------------------------|------------------------------|---|--|--|--|
| | | X | X | | | |
| Iš viso | | | | | | |

Kvalifikacijos tobulinimo renginių organizavimas įmonių darbuotojams:*

| Įmonės (juridinio asmens pavadinimas) | Darbuotojų skaičius 2018 metais | Darbuotojų skaičius 2017 metais | Darbuotojų pokytis lyginant su 2017 m. (+ / -) | Valandų skaičius vienam darbuotojui 2018 metais |
|---------------------------------------|---------------------------------|---------------------------------|--|---|
| | | | | |
| Iš viso | | | | |

Profesinio mokymo įstaigų, turinčių SPMC, mokiniai siunčiami į kitus SPMC, kai praktiniam mokymui vykdyti nėra atitinkamo savo profesinio mokymo įstaigoje SPMC:*

| PMĮ, į kurią nukreipiami mokiniai, pavadinimas | Pirminio, tęstinio profesinio mokymo programos pavadinimas (kodas) | Mokinių skaičius 2018 metais | Mokinių skaičius 2017 metais | Mokinių pokytis lyginant su 2017 m. (+ / -) | Valandų skaičius vienam mokiniui 2018 metais |
|--|--|------------------------------|------------------------------|---|--|
| | | | x | x | |
| Iš viso | | | | | |

PMĮ, neturinčios SPMC, mokiniai siunčiami į kitų PMĮ SPMC:**

| PMĮ, į kurią nukreipiami mokiniai, pavadinimas | Pirminio, tęstinio profesinio mokymo programos pavadinimas (valstybinis kodas) | Mokinių skaičius 2018 metais | Mokinių skaičius 2017 metais | Mokinių pokytis lyginant su 2017 m. (+ / -) | Valandų skaičius vienam mokiniui 2018 metais |
|--|--|------------------------------|------------------------------|---|--|
| | | | x | x | |
| Iš viso | | | | | |

Mokinių „nubyrėjimas“

| | 2017-2018 m. m. | | | Dalis (proc.) nuo visų 2016-2017 m. m. besimokiusių mokinių | pokytis (proc.) lyginant su 2016-2017 m. m. (+ / -) |
|-------------------------------------|------------------------|--------------------------------------|--------------------------------|---|---|
| | Mokinių skaičius 09.01 | Išbrauktų mokinių skaičius per m. m. | Dalis (proc.) nuo visų mokinių | | |
| Išbraukta iš mokinių sąrašų iš viso | 282 | 47 | 16,67 | 24,01 | -7,34 |
| Iš jų: | | | | x | x |
| Perėjo mokytis į kitas mokyklas | | 2 | 0,71 | x | x |
| Pakeitė gyvenamąją vietą | | | | x | x |
| Dėl vaikų auginimo | | | | x | x |
| Dėl ligos | | | | x | x |
| Dėl nepažangumo | | 22 | 7,8 | x | x |
| Dėl pamokų nelankymo | | | | x | x |
| Dėl sunkių materialinių sąlygų | | | | x | x |
| Išvyko į užsienį | | | | x | x |

| | | | | | |
|---------------------|--|----|------|---|---|
| Įsidarbino | | | | x | x |
| Dėl kitų priežasčių | | 23 | 8,16 | x | x |

Mokinių lankomumas:

| Vidutiniškai 1 mokinis per 2017- 2018 mokslo metus praleido iš viso pamokų | Vidutiniškai 1 mokinis per 2016- 2017 mokslo metus praleido iš viso pamokų | Pokytis lyginant su 2016- 2017 mokslo metais (+ / -) | Vidutiniškai 1 mokinis per 2017- 2018 mokslo metus praleido pamokų dėl nepateisinamų priežasčių | Vidutiniškai 1 mokinis per 2016- 2017 mokslo metus praleido pamokų dėl nepateisinamų priežasčių | Pokytis lyginant su 2016- 2017 mokslo metais (+ / -) |
|--|--|--|---|---|--|
| 94 | 106 | -12 | 86 | 102 | -16 |

Neformalusis vaikų švietimas

- Mokinių, lankančių neformaliojo vaikų švietimo ugdymo būrelius PMĮ 2018–2019 m. m., skaičius ir dalis (proc.) nuo visų besimokančiųjų PMĮ – 41 mokinis, 18 % (dalis proc. nuo besimokiusiųjų 2017–2018 m.m. – 27,4 %)
- Valandų, skirtų neformaliajam vaikų švietimui 2018–2019 m. m., panaudojimas: skirta 705 val., panaudota 705 val. (panaudota val. 2017–2018 m.m – 880 val.)

Dalyvavimas tarptautiniuose projektuose (projektų pavadinimai, dalyvių skaičius)

| Eil. Nr. | Projekto pavadinimas | Data | Priimančioji šalis | Dalyvių skaičius 2018 metais | Dalyvių skaičius 2017 metais | Dalyvių pokytis lyginant su 2017 metais (+ / -) |
|-----------------|---|-------------------------|---------------------|------------------------------|------------------------------|---|
| 1. | „Profesinis tobulėjimas Austrijoje - patirties pritaikymas Lietuvoje“ Nr. 2018-1-LT01-KA102-046840 | 2018-06-01 – 2019-05-31 | Austrija | 12 | - | +12 |
| 2. | Tarptautinė patirtis pereinant prie modulinės virėjo mokymo programos įgyvendinimo“ Nr. 2018-1-LT01-KA102-046718 | 2018-06-01 – 2019-05-31 | Italija, Prancūzija | 4 | - | 4 |
| Iš viso: | | | | 16 | | |

Nacionaliniai ir tarptautiniai profesinio meistriškumo konkursai

Organizavimas nacionalinių ir tarptautinių profesinio meistriškumo konkursų 2018 metais

| Įsakymu patvirtinto konkurso | Mokyklų dalyvių skaičius | | Mokinių skaičius | Konkurso vieta | Laimėtos vietos |
|------------------------------|--------------------------|--|------------------|----------------|-----------------|
|------------------------------|--------------------------|--|------------------|----------------|-----------------|

| pavadinimas (potv. Nr.) | | Profesijos mokytojų skaičius | | | |
|----------------------------|--|------------------------------------|--|--|--|
| | | | | | |
| | | | | | |

Dalyvavimas nacionaliniuose ir tarptautiniuose profesinio meistriškumo konkursuose 2018 metais

| Įsakymu ar potvarkiu (Nr.) patvirtinto konkurso pavadinimas | Dalyvavusių profesijos mokytojų skaičius | Dalyvavusių mokinių skaičius | Konkurso vieta | Laimėtos vietos |
|--|--|---------------------------------|----------------|-----------------|
|--|--|---------------------------------|----------------|-----------------|

Dalyvavimas parodoje „Studijos 2018“

„Studijos 2018“ atstovauta (nurodyti kokiais) ūkio šakai. PMĮ atstovavusių mokytojų ir mokinių skaičius.

Jei vykdytas (nurodyti kokios) ūkio šakos veiklų koordinavimas.

Atvirų durų dienų organizavimas

Mokykloje organizuojamose Atvirų durų dienose dalyvavo Pakruojo, Joniškio, Pasvalio rajonų pagrindinio ugdymo ir gimnazijų mokyklų mokiniai.

Socialinė parama mokiniams ir mokinių pavėžėjimas

| Eil. Nr. | Socialinės paramos teikimo būdai (pvz.) | Mokinių skaičius | Dalis (proc.) nuo visų mokinių | Parama pinigais |
|-------------|---|---------------------|-----------------------------------|--------------------|
| 1. | Parama drabužiais | | | |
| 2. | Parama avalyne | | | |
| 3. | Parama maistu | | | |
| 4. | Vienartinės pašalpos | 23 | 11% | 1328,48 |
| 5. | Sumažintas bendrabučio mokestis 50% | | | |
| 6. | Sumažintas bendrabučio mokestis 100% | 57 | 61,4% | 216,60 |

Mokinių pavėžėjimui skirta - 7725 eurų.

Mokinių skaičius važiuojančių į mokyklą/namą iki 40 km kiekvieną dieną - 34 mokiniai.

Mokinių skaičius važiuojančių į mokyklą/namą savaitgaliais - 57 mokiniai.

Biudžeto lėšų panaudojimas 2018 metais

Kiek 2018 m. buvo skirta lėšų profesinio mokymo programoms finansuoti, kompetencijų vertinimui, kitų lėšų ugdymui – 566000,00 € (74 proc. skirto biudžeto)

Kiek 2018 m. buvo skirta ūkio lėšų – 31000,00 € (4 proc. skirto biudžeto)

Kiek 2018 m. gauta lėšų bendrabičių išlaikymui – 16000,00 € (2 proc. skirto biudžeto)

Kiek 2018 m. PMĮ sutaupė lėšų – 0

| Kodas | Sąmatos straipsnio pavadinimas | Suma Eur. |
|--------------|--|------------------|
| 2.1.1.1.1.01 | Darbo užmokestis pinigais | 477000,00 |
| 2.1.2.1.1.01 | Socialinio draudimo įmokos | 145200,00 |
| 2.2.1.1.1.05 | Ryšių paslaugos | 3000,00 |
| 2.2.1.1.1.06 | Transporto išlaikymas | 18000,00 |
| 2.2.1.1.1.08 | Spaudiniai | 4000,00 |
| 2.2.1.1.1.10 | Kitos prekės | 13000,00 |
| 2.2.1.1.1.11 | Komandiruotės | 1000,00 |
| 2.2.1.1.1.15 | Ilgalaikio materialiojo turto einamasis remontas | 120500,00 |
| 2.2.1.1.1.16 | Kvalifikacijos kėlimas | 2000,00 |
| 2.2.1.1.1.20 | Komunalinės paslaugos | 51000,00 |
| 2.2.1.1.1.30 | Kitos paslaugos | 8900,00 |
| 2.7.3.1.1.01 | Darbdavių socialinė parama pinigais | 4500,00 |
| 2.8.1.1.1.01 | Stipendijos | 19000,00 |
| | Iš viso: | 867100,00 |

Kiek gauta 2018 m. ES lėšų ir kokiems tikslams

Švietimo mainų paramos fondas ES lėšos pagal sutartį Nr. 2018-1-LT01-KA102-046840 (29955,20 €).

IĮ Erasmus plus Projekto Nr. 2018-1-LT01-KA102-046718 (13603,99 €).

PMĮ finansinės pajamos už teikiamas mokymo ir kitas paslaugas:

| Metai | Visos pajamos, tūkst. eurų | Gauta pajamų, tūkst. eurų | |
|---|----------------------------|--|---|
| | | Už suteiktas mokymo priemones ir paslaugas | Už kitas priemones ir teiktas paslaugas |
| 2018 | 69000 | 15500,34 | 53499,66 |
| 2017 | 69000 | 1220,00 | 56790 |
| Pokytis lyginant su 2017 metais (+ / -) | | x | x |

Žeimelio technologijų ir paslaugų mokyklos direktorius

Antanas Indriulis